

○ 第2次総合計画前期基本計画 指標の達成状況（令和3年度）

第2次総合計画前期基本計画（以下「計画」という。）では、平成30年度から令和4年度までの5年間における施策の推進状況を把握するため、6つの「施策の大綱」に位置付けられているそれぞれの施策に指標を定めており、原則平成28年度の現状値を基準とし、将来目標として令和4年度の目標値を設定しています。

今回の進行管理作業では、令和3年度における実績値を把握し、目標値に対する指標の達成状況を整理しました。

なお、令和3年度は、各指標の実績値に新型コロナウイルス感染症の拡大による影響が見られます。

1 進捗率

それぞれの指標について、「①現状値（H28）」を基準として、「③目標値（R4）」に向けて、「②実績値（R3）」がどれだけ進捗したのかを確認するため、「④進捗率」を算出しました。

2 達成状況

上記「④進捗率」について、目標を達成したものを「◎」、目標に向けて進捗したものを「○」、変化していないものを「△」、後退したものを「×」として集計しました。

3 分野別進捗状況

達成状況について、◎＝3点、○＝2点、△＝1点、×＝0点とし、施策の大綱の分野ごとに進捗状況割合を算出しました。

1 進捗率

No.	施策名	指標名	①現状値 (H28)	②実績値 (R3)	③目標値 (R4)	④進捗率	進捗状況	所管
1 安全・安心に暮らし続けられるまち【安全・安心、暮らし】						43.86 %	33/45	= 73.3 %
1	消防・防災対策の充実	自主防災リーダーの認定者数	88 人	154 人	148 人	110.00 %	◎	危機管理室
2	消防・防災対策の充実	防火水槽、消火栓設置数	1,723 基	1,738 基	1,825 基	14.71 %	○	危機管理室
3	消防・防災対策の充実	消防団員数	621 人	587 人	652 人	-109.68 %	×	危機管理室
4	防犯体制の整備・充実	刑法犯認知件数（暦年）	356 件	223 件	300 件	237.50 %	◎	市民協働推進課
5	防犯体制の整備・充実	青色防犯パトロール実施回数	357 回	498 回	450 回	151.61 %	◎	市民協働推進課
6	防犯体制の整備・充実	防犯灯設置数	7,355 基	7,634 基	7,510 基	180.00 %	◎	市民協働推進課
7	交通安全対策の推進	交通人身事故件数（暦年）	490 件	387 件	344 件	70.55 %	○	市民協働推進課
8	消費者生活の充実	消費者啓発講座の受講者数	864 人	219 人	975 人	-581.08 %	×	市民協働推進課
9	定住環境の充実・促進	市営住宅の改善整備率	63.2 %	88.2 %	100.0 %	67.93 %	○	建築住宅課
10	定住環境の充実・促進	住宅耐震化率	59.5 %	70.4 %	80.0 %	53.17 %	○	建築住宅課
11	定住環境の充実・促進	空家活用数	2 件	30 件	25 件	121.74 %	◎	政策創造課
12	定住環境の充実・促進	移住者住宅助成世帯数	45 世帯	396 世帯	270 世帯	156.00 %	◎	政策創造課
13	安定した水の供給	老朽管の残延長	21,887 m	18,471 m	16,000 m	58.03 %	○	総務経営課
14	安定した水の供給	有収率	77.7 %	78.6 %	83.0 %	16.98 %	○	総務経営課
15	汚水処理の充実	汚水処理人口普及率	84.6 %	89.9 %	89.4 %	110.42 %	◎	総務経営課

No.	施策名	指標名	①現状値 (H28)	②実績値 (R3)	③目標値 (R4)	④進捗率	進捗状況	所管
2 健やかに育み支え合うまち【健康、福祉、スポーツ】						27.52 %	24/75	= 32.0 %
16	地域福祉の充実	支援員（ボランティア、生活支援員）数	1,569 人	2,154 人	1,610 人	1426.83 %	◎	地域包括ケア課
17	地域福祉の充実	生活困窮者自立相談者のうち自立に至る人の割合	8.3 %	8.8 %	13.3 %	10.00 %	○	地域包括ケア課
18	子育て環境の充実	しぶかわファミリー・サポート・センターの子育て支援会員数	195 人	186 人	300 人	-8.57 %	×	こども課
19	子育て環境の充実	利用者数が適正な放課後児童クラブの割合	70.6 %	90.5 %	100.0 %	67.69 %	○	こども課
20	子育て環境の充実	預かり保育利用実数	7,199 人	1,722 人	9,900 人	-202.78 %	×	こども課
21	子育て環境の充実	子育て支援総合センターの1日当たりの利用者数	36 人	24 人	90 人	-22.22 %	×	こども課
22	保健・医療の充実	胃がん検診受診率 ※計画策定後に受診率の算出方法が変更となったため、H28の現状値は、変更後の算出方法にて掲載	7.8 %	5.2 %	50.0 %	-6.16 %	×	健康増進課
23	保健・医療の充実	乳幼児健康診査受診率（1歳6か月健診）	97.2 %	95.6 %	100.0 %	-57.14 %	×	健康増進課
24	保健・医療の充実	食生活改善推進員数	168 人	125 人	200 人	-134.38 %	×	健康増進課
25	保健・医療の充実	市内医療機関救急搬送比率	58.1 %	68.3 %	75.0 %	60.36 %	○	健康増進課
26	スポーツと健康づくりの推進	スポーツ施設の利用者数	533,169 人	251,762 人	592,514 人	-474.19 %	×	スポーツ課
27	スポーツと健康づくりの推進	県民体育大会入賞種目数	13 種目	0 種目	23 種目	-130.00 %	×	スポーツ課
28	スポーツと健康づくりの推進	しぶかわスポーツクラブ教室参加人数	0 人	4,454 人	16,000 人	27.84 %	○	スポーツ課
29	高齢者福祉の充実	シルバー人材センター会員数	588 人	567 人	620 人	-65.63 %	×	高齢者安心課
30	高齢者福祉の充実	救急医療情報キット延べ配付数	3,305 個	4,826 個	3,966 個	230.11 %	◎	高齢者安心課
31	高齢者福祉の充実	老人クラブ会員数	7,898 人	5,732 人	7,998 人	-2166.00 %	×	高齢者安心課
32	障害者（児）福祉の充実	手話奉仕員養成講座受講者数	入門課程23人 基礎課程8人	入門課程16人 基礎課程8人	入門課程30人 基礎課程20人	-50.00 %	×	地域包括ケア課
33	障害者（児）福祉の充実	移動支援総時間数	7,141 時間	5,813 時間	9,036 時間	-70.08 %	×	地域包括ケア課
34	障害者（児）福祉の充実	訪問系サービス給付月間総時間数	2,123 時間	1,834 時間	2,581 時間	-63.10 %	×	地域包括ケア課
35	介護保険の充実	高齢者に関する総合相談件数	12,617 件	26,916 件	13,500 件	1619.37 %	◎	高齢者安心課
36	介護保険の充実	市民主体の介護予防活動（介護予防ステーション等）の延べ実施回数	820 回	1,404 回	2,000 回	49.49 %	○	介護保険課
37	国民健康保険制度の安定的な運営	国民健康保険税収納率（現年課税分）	91.66 %	93.94 %	92.00 %	670.59 %	◎	保険年金課
38	国民健康保険制度の安定的な運営	1人当たり療養諸費費用額	352,134 円	400,404 円	422,300 円	68.79 %	○	保険年金課
39	国民健康保険制度の安定的な運営	特定健診受診率	42.5 % (H27年度)	38.1 % (R2年度)	54.0 % (R3年度)	-38.26 %	×	健康管理課
40	国民健康保険制度の安定的な運営	訪問診療実施件数	220 件	214 件	231 件	-54.55 %	×	保険年金課

No.	施策名	指標名	①現状値 (H28)	②実績値 (R3)	③目標値 (R4)	④進捗率	進捗状況	所管
3 魅力と活力があふれるまち【産業】						-57.98 %	19/45	= 42.2 %
41	農林業の振興	認定農業者数	233 人	186 人	260 人	-174.07 %	×	農政課
42	農林業の振興	選別農薬農法による作付け面積	5,589 a	1,490 a	6,100 a	-802.15 %	×	農政課
43	農林業の振興	農地の利用集積面積	1,036 h a	1,218 h a	1,161 h a	145.60 %	◎	農政課
44	農林業の振興	林道・林業専用道の開設延長	138,603 m	139,606 m	143,496 m	20.50 %	○	環境森林課
45	工業の振興	製造品出荷額（暦年）	1,948 億円 (H26年)	1,687 億円 (R1年)	2,098 億円	-174.00 %	×	商工振興課
46	工業の振興	工場等設置奨励金延べ交付事業所数	7 事業所	11 事業所	13 事業所	66.67 %	○	商工振興課
47	商業の振興	年間商品販売額（暦年） ※H30に商業統計調査は経済構造実態調査に統合・再編	1,595 億円 (H26年)	1,733 億円 (H28年)	1,657 億円	222.58 %	◎	商工振興課
48	商業の振興	新規創業支援者数	17 人	31 人	20 人	466.67 %	◎	商工振興課
49	商業の振興	渋川駅前通り周辺の空き店舗数	14 店舗	10 店舗	7 店舗	57.14 %	○	商工振興課
50	観光の振興	市内観光客数	480 万人	276 万人	529 万人	-416.33 %	×	観光課
51	観光の振興	市内宿泊者数	116 万人	69 万人	155 万人	-120.51 %	×	観光課
52	観光の振興	観光周遊ルート設定数	12 コース	16 コース	17 コース	80.00 %	○	観光課
53	観光の振興	伊香保温泉外国人宿泊者数	10,877 人	11 人	21,900 人	-98.58 %	×	観光課
54	勤労者対策の充実	有効求人倍率（ハローワーク渋川管内）	0.81 倍	1.01 倍	1.19 倍	52.63 %	○	商工振興課
55	勤労者対策の充実	就業援助相談件数	679 件	442 件	800 件	-195.87 %	×	商工振興課

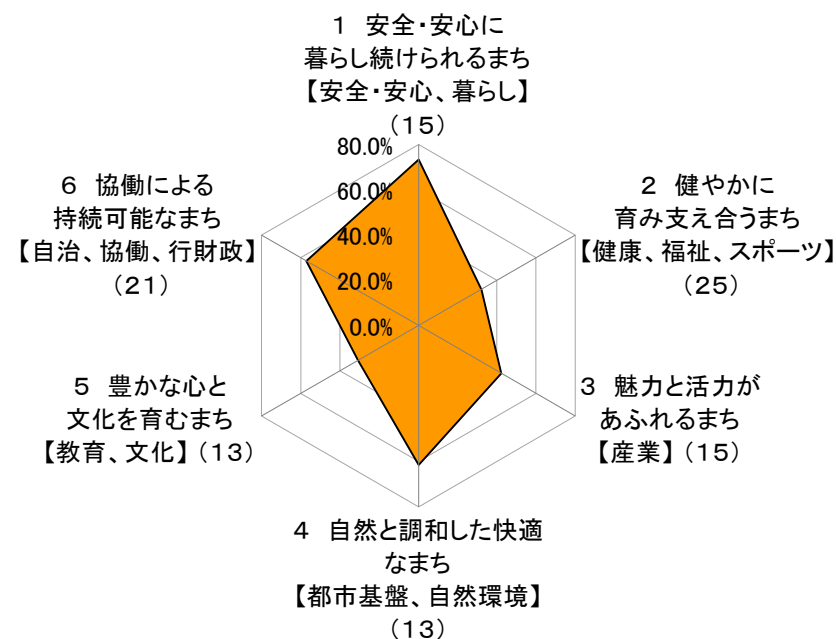
No.	施策名	指標名	①現状値 (H28)	②実績値 (R3)	③目標値 (R4)	④進捗率	進捗状況	所管
4 自然と調和した快適なまち【都市基盤、自然環境】						-17.13 %	24/39	= 61.5 %
56	連携を強化する道路・橋りょうの整備	渋川都市計画道路の完成延長累計	23.0 km	26.6 km	25.0 km	180.00 %	◎	都市政策課
57	生活に身近な道路の整備	道路改良率	45.9 %	46.7 %	49.2 %	24.24 %	○	土木管理課
58	生活に身近な道路の整備	舗装修繕延長	0 m	2,540 m	7,098 m	35.78 %	○	土木維持課
59	生活に身近な道路の整備	橋りょう点検数	239 橋	987 橋	1,153 橋	81.84 %	○	土木維持課
60	公共交通体系の充実	J R 渋川駅の1日当たりの乗車人員	3,407 人	2,529 人	3,500 人	-944.09 %	×	交通政策課
61	公共交通体系の充実	乗合バス利用者数	203,311 人	139,710 人	212,000 人	-731.97 %	×	交通政策課
62	計画的な土地利用と良好な市街地の形成	良好な市街地の形成に対する市民満足度	12.4 %	15.9 % (R2年)	36.7 %	14.40 %	○	都市政策課
63	公園の整備	遊具等の更新数	25 施設	26 施設	207 施設	0.55 %	○	都市政策課
64	公園の整備	市有墓地の墓所数	785 区画	828 区画	875 区画	47.78 %	○	環境森林課
65	環境保全対策の推進	BOD値（利根川坂東橋付近）	2.0 mg/ℓ以下	2.0 mg/ℓ以下	2.0 mg/ℓ以下	100.00 %	◎	環境森林課
66	環境保全対策の推進	温室効果ガス削減率	0.0 %	26.2 %	5.0 %	524.00 %	◎	環境森林課
67	ごみの減量化・再利用	家庭系ごみの1人1日当たりの排出量	641 g	657 g	612 g	-55.17 %	×	環境森林課
68	ごみの減量化・再利用	事業系ごみ1日当たりの排出量	30.0 t	25.0 t	29.0 t	500.00 %	◎	環境森林課

No.	施策名	指標名	①現状値 (H28)	②実績値 (R3)	③目標値 (R4)	④進捗率	進捗状況	所管
5 豊かな心と文化を育むまち【教育、文化】						-260.93 %	12/39	= 30.8 %
69	学校教育の充実	学習内容が分かると答える児童生徒の割合	77.1 %	78.5 %	81.0 %	35.90 %	○	学校教育課
70	学校教育の充実	小中学校施設のトイレの洋式化率	41.0 %	56.8 %	60.0 %	83.00 %	○	教育総務課
71	青少年の健全育成	放課後子ども教室の実施小学校数	1 校	11 校	7 校	166.67 %	◎	生涯学習課
72	青少年の健全育成	青少年1人当たりの体験学習参加回数	1.21 回	1.24 回	1.50 回	8.79 %	○	生涯学習課
73	生涯学習の充実	公民館利用者数	272,000 人	126,104 人	304,000 人	-455.93 %	×	中央公民館
74	生涯学習の充実	生涯学習推進指導者養成講座の延べ修了者数	22 人	57 人	52 人	116.67 %	◎	生涯学習課
75	生涯学習の充実	1人当たり図書館資料利用点数	4.42 点	4.36 点	4.52 点	-60.00 %	×	渋川図書館
76	生涯学習の充実	出前講座参加者数	2,915 人	1,228 人	3,280 人	-462.19 %	×	生涯学習課
77	地域文化の振興	文化財関連施設入場者数	31,237 人	4,812 人	38,000 人	-390.73 %	×	文化財保護課
78	地域文化の振興	美術館入場者数	12,297 人	8,558 人	15,000 人	-138.33 %	×	美術館
79	地域文化の振興	文学館入場者数	5,532 人	2,616 人	8,000 人	-118.15 %	×	伊香保公民館
80	地域文化の振興	市民会館入場者数	81,663 人	49,051 人	100,000 人	-177.85 %	×	政策創造課
81	地域文化の振興	市民総合文化祭の参加団体数	168 団体	48 団体	174 団体	-2000.00 %	×	生涯学習課

No.	施策名	指標名	①現状値 (H28)	②実績値 (R3)	③目標値 (R4)	④進捗率	進捗状況	所管
6 協働による持続可能なまち【自治、協働、行財政】						50.96 %	36/63	= 57.1 %
82	市民との協働	市内NPO法人のしぶかわNPO・ボランティア支援センター利用登録数	21 団体	22 団体	32 団体	9.09 %	○	市民協働推進課
83	人権意識の向上・平和な社会の推進	市内小学校6年生及び中学校2年生を対象とした人権尊重ポスターの応募率	84.3 %	79.1 %	90.0 %	-91.23 %	×	生涯学習課
84	人権意識の向上・平和な社会の推進	人権に関する講座等の開催回数	40 回	23 回	46 回	-283.33 %	×	生涯学習課
85	人権意識の向上・平和な社会の推進	平和映画上映会参加者数	147 人	16 人	200 人	-247.17 %	×	市民協働推進課
86	男女共同参画の推進	各種審議会等委員への女性登用率	24.0 %	28 %	32.0 %	50.00 %	○	市民協働推進課
87	男女共同参画の推進	講座等の開催回数	12 回	40 回	20 回	350.00 %	◎	市民協働推進課
88	男女共同参画の推進	市民意識調査における設問「夫は外で働き妻は家庭を守るべきである」に反対またはどちらかという回答割合	51.1 % (H24年度)	72.2 % (R2年度)	66.0 %	141.61 %	◎	市民協働推進課
89	交流連携の強化と国際交流の推進	都市交流事業への参加者数	89 人	0 人	150 人	-145.90 %	×	政策創造課
90	交流連携の強化と国際交流の推進	国際交流事業への参加者数	681 人	785 人	850 人	61.54 %	○	政策創造課
91	情報共有の推進	ホームページのアクセス数	1,382,407 件	2,396,909 件	1,585,000 件	500.76 %	◎	秘書室
92	情報共有の推進	渋川ほっとマップメール登録件数	9,771 件	18,062 件	16,000 件	133.10 %	◎	デジタル行政推進課
93	情報共有の推進	市政情報コーナー配架書目数	134 冊	285 冊	331 冊	76.65 %	○	総務課
94	情報化の推進	公共施設予約システムの登録施設数	18 施設	30 施設 (R2年度)	37 施設	63.16 %	○	デジタル行政推進課
95	情報化の推進	無料Wi-Fi環境の整備済市有公共施設数	6 施設	25 施設	52 施設	41.30 %	○	デジタル行政推進課
96	情報化の推進	しぶかわ情報マップの地図情報の種類	12 種類	21 種類	19 種類	128.57 %	◎	デジタル行政推進課
97	適正な組織体制と健全な行財政運営	職員数	770 人	738 人	713 人	56.14 %	○	人事課
98	適正な組織体制と健全な行財政運営	市税収納率	92.6 %	95.8 %	96.0 %	94.12 %	○	納税課
99	適正な組織体制と健全な行財政運営	地方債残高（一般会計）	392億8,220 円	345億1,197万 円	340億 円	67.00 %	○	財務課
100	市有財産の適正な管理・運用	公共施設等の縮減率（公共施設等の総延床面積）	-1.13 % (362,867.37 m ²)	3.67 % (349,563.31 m ²)	3.63 % (345,783.27 m ²)	100.84 %	◎	財務課
101	市有財産の適正な管理・運用	未利用財産の件数	82 件	85 件	67 件	-20.00 %	×	財務課
102	広域行政の推進・産学等との連携の推進	高等教育機関との連携事業数	25 事業	21 事業	50 事業	-16.00 %	×	政策創造課

2 進捗状況

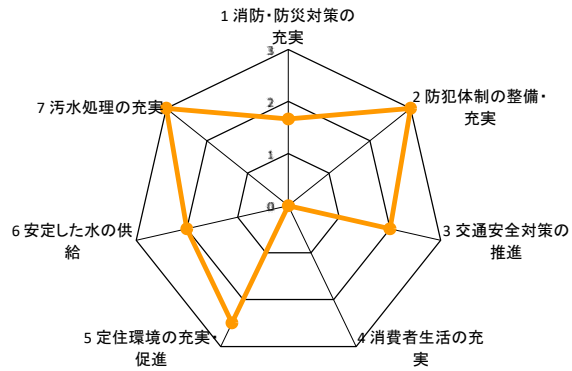
◎	目標達成したもの	26 個	25.5%
○	目標に向けて進捗しているもの	35 個	34.3%
△	変化していないもの	個	0.0%
×	後退したもの	41 個	40.2%
合計		102 個	100.0%



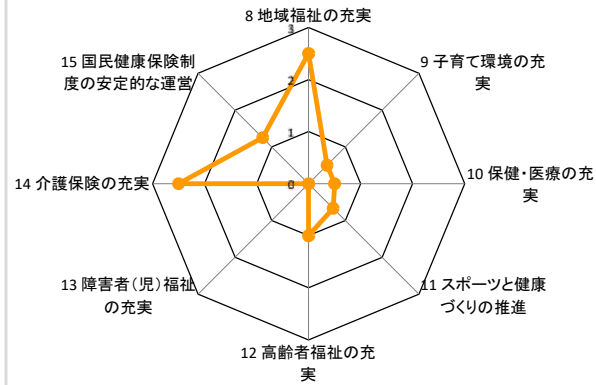
3 分野別進捗状況

施策の大綱 (施策の指標数)	◎ (3点)	○ (2点)	△ (1点)	× (0点)	合計点	割合
1 安全・安心に暮らし続けられるまち【安全・安心、暮らし】(15)	7	6	0	2	33/45	73.3%
2 健やかに育み支え合うまち【健康、福祉、スポーツ】(25)	4	6	0	15	24/75	32.0%
3 魅力と活力があふれるまち【産業】(15)	3	5	0	7	19/45	42.2%
4 自然と調和した快適なまち【都市基盤、自然環境】(13)	4	6	0	3	24/39	61.5%
5 豊かな心と文化を育むまち【教育、文化】(13)	2	3	0	8	12/39	30.8%
6 協働による持続可能なまち【自治、協働、行財政】(21)	6	9	0	6	36/63	57.1%
合計 (102)	26	35	0	41	148/306	47.9%

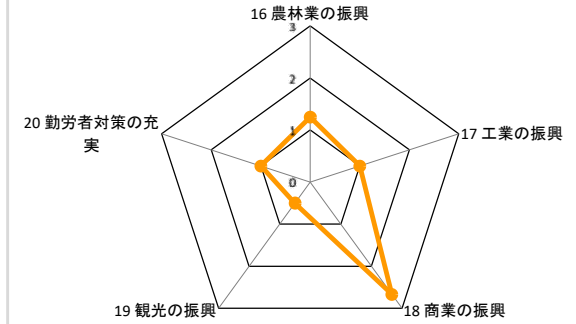
1 安全・安心に暮らし続けられるまち
【安全・安心、暮らし】



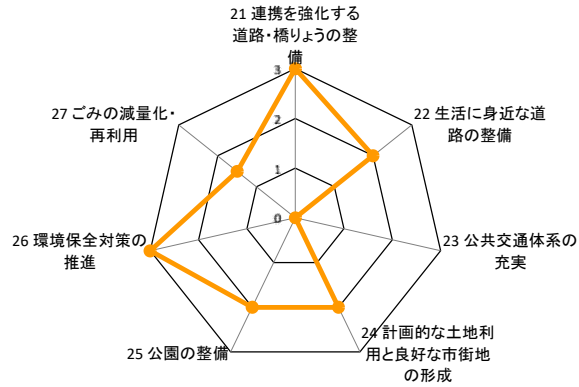
2 健やかに育み支え合うまち
【健康、福祉、スポーツ】



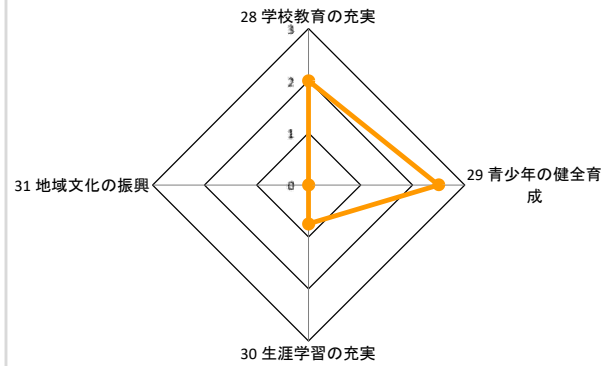
3 魅力と活力があふれるまち
【産業】



4 自然と調和した快適なまち
【都市基盤、自然環境】



5 豊かな心と文化を育むまち
【教育、文化】



6 協働による持続可能なまち
【自治、協働、行財政】

