

総合計画 指標の達成状況(平成22年度実績)

1 指標の設定について

総合計画の達成状況を市民に分かりやすく示すため、各施策の代表的な事業から77項目の指標を抽出し、それぞれ前期基本計画期間(平成20年度～平成24年度)における目標を設定しました。

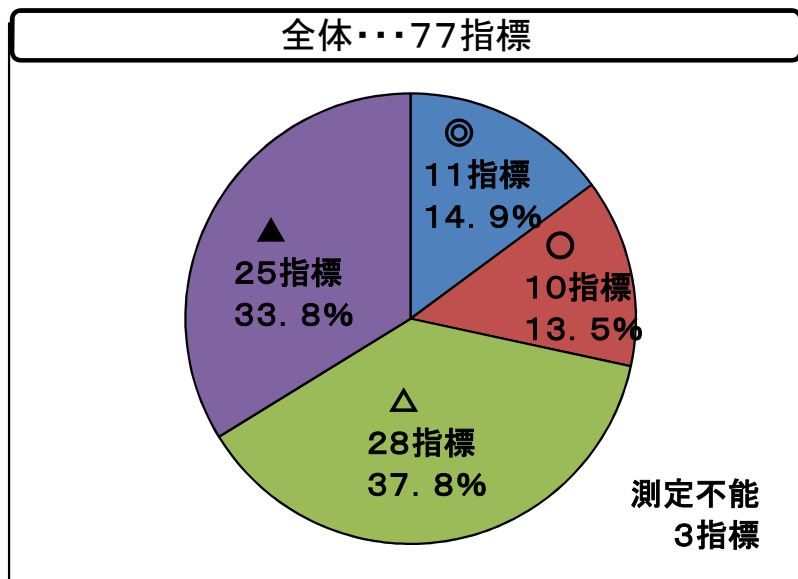
2 指標の達成状況

平成22年度までの全体の達成状況は下の円グラフのとおりです。全体の約66%の指標が目標達成に向けて順調に推移しており、その中でも既に目標に到達しているものが全体の約15%あります。

なお、各指標の達成状況は別途一覧表のとおりです。

【注意事項】

- ・目標値が数値でない指標については達成率が算出できないため、全体集計から除いてあります。(3指標)
- ・割合は小数点以下第1位未満を四捨五入しているため、合計が100%にならないことがあります。



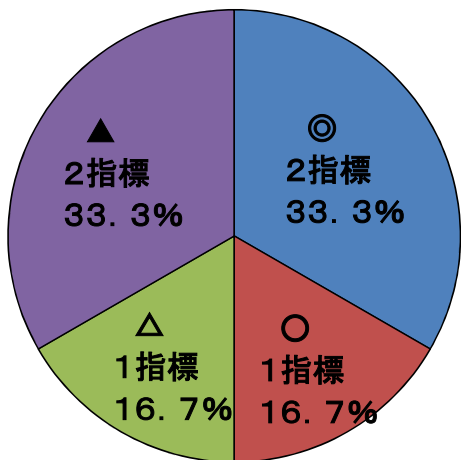
【記号の見方】

- ◎・・・既に目標値を達成した。
- ・・・目標値達成に向けて順調に推移している。
(達成率が標準値以上、目標値未満)
- △・・・目標値達成に向けてやや遅れ気味に推移している。
(達成率が現状値以上、標準値未満)
- ▲・・・現状値未満である。

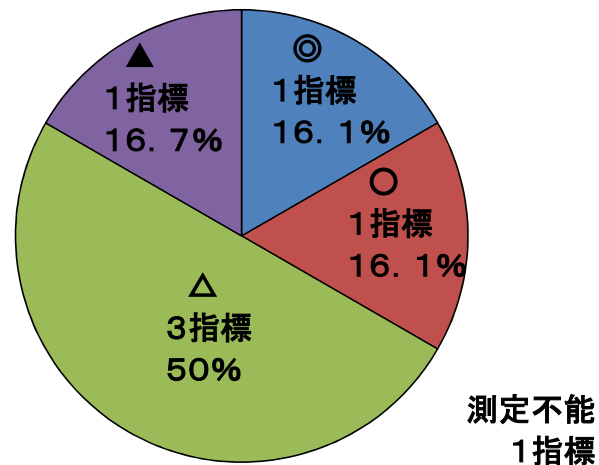
【用語の意味】

- 現状値(基準値)・・・平成18年度の実績値
- 目標値・・・平成24年度に目標とする値
- 標準値・・・平成18年度から24年度までの6年間で目標値に到達する
(達成率100%)と想定すると、1年間の平均達成率は、
16.7%(100%/6年)となる。平成22年度は、4カ年目
のため、66.7%を標準値としている。

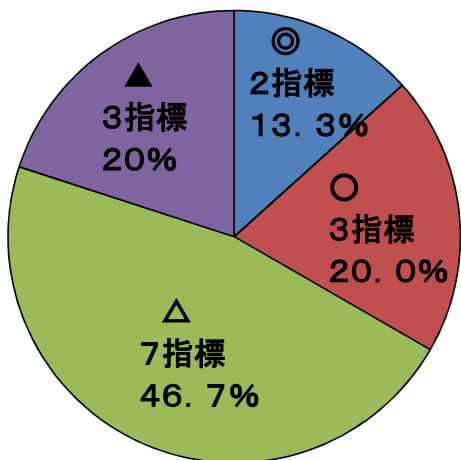
道路・公共交通などの都市基盤整備・・・6指標



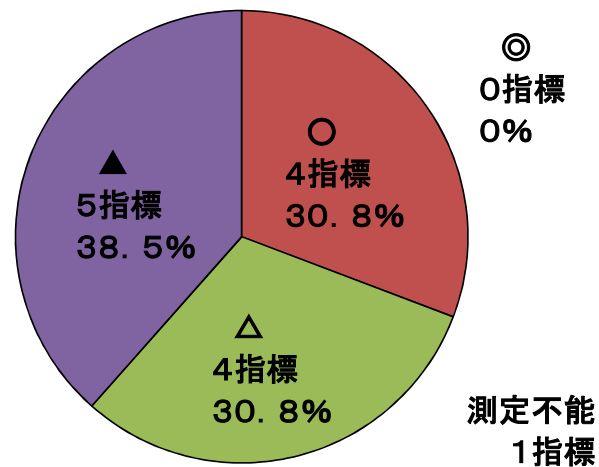
自然環境の保全・・・7指標



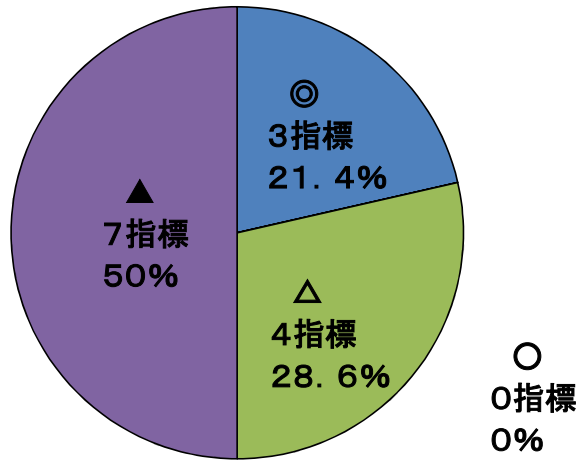
生活環境の充実・・・15指標



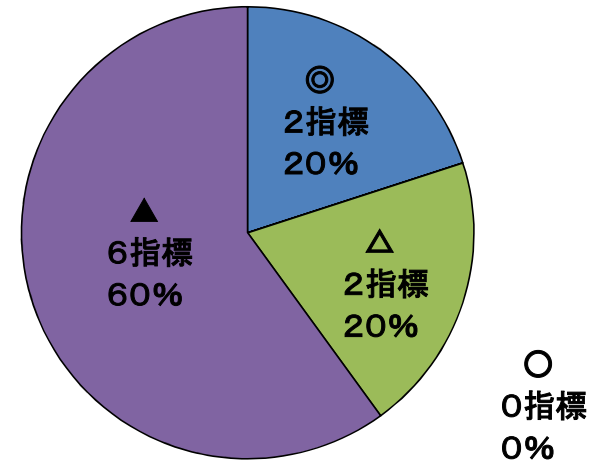
健康・福祉の充実・・・14指標



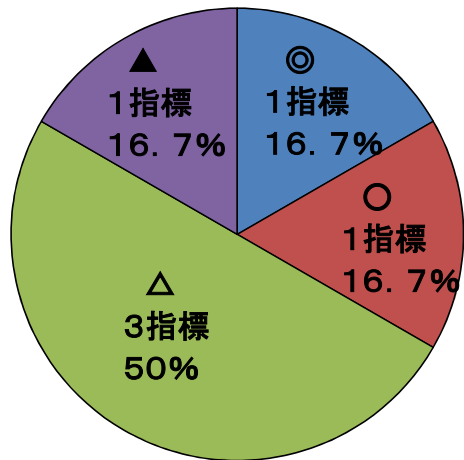
教育・文化・スポーツの振興・・・14指標



産業の振興・活性化・・・10指標



コミュニティ・市民参加の充実・・・6指標



効率的な行財政運営・・・5指標

