

## 総合計画後期基本計画 指標の達成状況（平成25年度実績）

総合計画後期基本計画（以下「計画」という。）では、平成25年度から平成29年度までの5年間における施策の推進状況を把握するため、8つの「施策の大綱」に位置付けられているそれぞれの施策に指標を定めており、原則平成23年度の現状値を基準とし、将来目標として平成29年度の目標値を設定しています。

計画初年度となる今回の進行管理作業では、平成25年度における実績値を把握し、目標値に向けた進捗率を求めるとして、施策の推進状況を把握しました。

### 1 進捗率

それぞれの指標について、「①現状値（H23）」を基準として、「③目標値（H29）」に向けて、「②実績値（H25）」がどれだけ進捗しているのかを確認するため、「④進捗率（％）」を算出しました。

### 2 進捗状況

上記「④進捗率（％）」について、目標を達成したものを「◎」、目標に向けて進捗しているものを「○」、変化していないものを「△」、後退したものを「×」として集計しました。

### 3 進捗状況割合

進捗状況について、◎＝3点、○＝2点、△＝1点、×＝0点とし、施策の大綱の分野ごとに進捗状況割合を算出しました。

### 1 進捗率

No.	施策名	指標名	①現状値 (H23)	②実績 (H25)	③目標値 (H29)	④進捗率 (%)	進捗 状況	所管	
							97/246	= 39.4%	
1	道路・公共交通などの都市基盤整備						57.32	11/18	= 61.1%
1	連携を強化する道路・橋りょうの整備	都市計画道路の整備延長(km)	16.6	19.1	17.7	227.27	◎	都市計画課	
2	生活に身近な道路の整備	道路改良率(%)	44.43	45.71	46.63	58.18	○	土木管理課	
3	生活に身近な道路の整備	新規：長寿命化修繕実施済橋りょう数(橋)	2	3	14	8.33	○	土木管理課	
4	公共交通体系の確立	J R線乗車人員(人)	1,879,020	1,908,220	1,978,000	29.50	○	市民生活課	
5	公共交通体系の確立	乗合バス利用者数	228,386	213,593	345,000	▲ 12.69	×	市民生活課	
6	良好な市街地の形成	土地区画整理事業の事業費ベースでの進捗率(%)	93.9	95.9	99.9	33.33	○	まちづくり課	
2	自然環境の保全						19.22	18/27	= 66.7%
7	環境対策の推進	新規：市民環境大学延べ受講者数(人)	763	983	1,500	29.85	○	環境課	
8	環境対策の推進	新規：住宅用太陽光発電システム設置件数(件)	407	900	2,000	30.95	○	環境課	
9	環境対策の推進	新規：温室効果ガス排出量(kg-CO2)	11,622,624	13,905,389	10,809,040	▲ 280.58	×	環境課	
10	ごみの減量化・再利用	家庭ごみからの資源ごみ回収率(%)	16.4	17.7	20.0	36.11	○	環境課	
11	ごみの減量化・再利用	一人1日当たりのごみ排出量(g)	694	634	652	142.86	◎	環境課	
12	自然の保全と計画的な土地利用	都市計画区域・用途地域再編	実施中	完了	完了	100.00	◎	都市計画課	
13	河川の保全・活用	新規：花と緑のクリーン大作戦団体数・作業延長(団体・m)	25・13,704	25・13,704	25・13,704	0.00	△	土木管理課	
14	景観の形成・保全	市街地（用途地域内）における緑地面積(ha)	25.5	26.1	26.1	100.00	◎	都市計画課	
15	景観の形成・保全	電線類地中化(m)	2,158	2,274	3,000	13.78	○	都市計画課	

No.	施策名	指標名	①現状値 (H23)	②実績 (H25)	③目標値 (H29)	④進捗率 (%)	進捗 状況	所管
<b>3 生活環境の充実</b>						72.16	25/48	= 52.1%
16	安定した水の供給	石綿管の更新（残延長）(m)	2,476	1,477	0	40.35	○	水道課
17	安定した水の供給	铸铁管の更新（残延長）(m)	24,088	22,386	18,740	31.82	○	水道課
18	安定した水の供給	有収率(簡易水道を除く)(%)	81.2	80.7	85.0	▲ 13.16	×	水道課
19	汚水処理の充実	汚水処理人口普及率(%)	79.7	82.4	89.9	26.47	○	下水道課
20	消防力の強化	防火水槽と消火栓設置事業(基)	1,664	1687	1,790	18.25	○	行政課
21	消防力の強化	消防団員数(人)	602	600	652	▲ 4.00	×	行政課
22	防災機能の強化	自主防災組織の結成率(%)	68.2	80.4	100.0	38.36	○	行政課
23	防災機能の強化	新規：防災備蓄品整備事業(食)	30,906	23,372	37,520	▲ 113.91	×	行政課
24	交通安全対策の推進	交通事故件数(件)	671	589	560	73.87	○	市民生活課
25	定住環境の充実	市営住宅の改善整備率(%)	60.3	58.6	91.9	▲ 5.51	×	建築住宅課
26	市街地のバリアフリー化促進	新規：区画整理区域内の歩道整備率(%)	94.3	99.6	100.0	92.98	○	まちづくり課
27	防犯体制の整備・充実	防犯灯設置数(基)	7,157	7,284	7,410	50.20	○	行政課
28	防犯体制の整備・充実	刑法犯認知件数(件)	782	501	740	669.05	◎	行政課
29	防犯体制の整備・充実	新規：青色防犯パトロール実施数(回)	466	470	510	9.09	○	行政課
30	消費者生活の充実	消費生活関係講演会の参加者数(人)	570	931	720	240.67	◎	市民生活課
31	公園の整備	都市公園の整備面積(ha)	137.1	137.1	142.7	0.00	△	都市計画課
<b>4 健康・福祉の充実</b>						-22.76	12/42	= 28.6%
32	健康づくりの推進	胃がん検診受診率(%)	17.3	14.7	50.0	▲ 7.95	×	健康管理課
33	健康づくりの推進	乳幼児健康診査受診率（3か月）(%)	99.6	97.8	100.0	▲ 450.00	×	健康管理課
34	健康づくりの推進	乳幼児健康診査受診率（1歳6か月）(%)	95.3	97.7	100.0	51.06	○	健康管理課
35	健康づくりの推進	乳幼児健康診査受診率（3歳）(%)	97.0	96.1	100.0	▲ 30.00	×	健康管理課
36	医療体制の充実	変更：渋川市内医療機関緊急搬送比率(%)	58.6	52.1	60.0	▲ 464.29	×	健康管理課
37	地域福祉の充実	支援員（民生委員児童委員、ボランティア、生活支援員）数(人)	1,588	1809	1,630	526.19	◎	社会福祉課
38	子育て環境の充実	変更：しぶかわファミリー・サポート・センターの会員数(人)	869	1095	1,000	172.52	◎	こども課
39	高齢者福祉の充実	変更：65歳以上の老人クラブ加入率(%)	31.5	30.35	43.2	▲ 9.83	×	高齢福祉課
40	高齢者福祉の充実	変更：65歳以上のシルバー人材センター入会率(%)	2.7	2.3	3.1	▲ 100.00	×	高齢福祉課
41	障害者(児)福祉の充実	訪問系サービス給付事業/月(時間)	2,017	2,069	3,577	3.33	○	社会福祉課
42	障害者(児)福祉の充実	新規：サービス等利用計画作成/月(人)	19	16	34	▲ 20.00	×	社会福祉課
43	介護保険の充実	二次予防事業利用者数(人)	218	169	400	▲ 26.92	×	高齢福祉課
44	国民健康保険の円滑な運営と国民年金制度の推進	国民健康保険税収納率(%)	89.5	90.4	91.0	60.00	○	保険年金課
45	国民健康保険の円滑な運営と国民年金制度の推進	国民健康保険加入者1人当たり医療費(円)	293,150	306,355	県平均以下	-	×	保険年金課

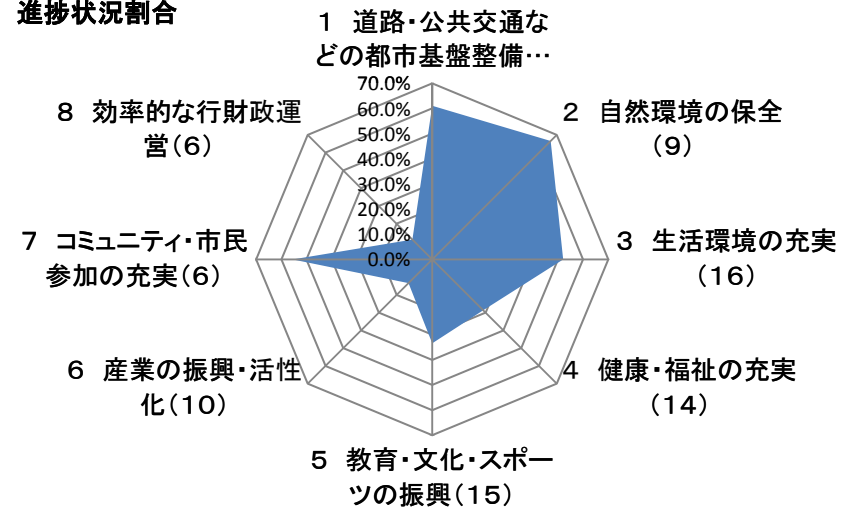
No.	施策名	指標名	①現状値 (H23)	②実績 (H25)	③目標値 (H29)	④進捗率 (%)	進捗 状況	所管
<b>5 教育・文化・スポーツの振興</b>						-83.85	15/45	= 33.3%
46	幼児教育・学校教育の充実	わかる授業の割合（保護者の評価） 小学校 (%)	91.0	91.0	92.0	0.00	△	学校教育課
47	幼児教育・学校教育の充実	わかる授業の割合（保護者の評価） 中学校 (%)	76.0	76.0	85.0	0.00	△	学校教育課
48	幼児教育・学校教育の充実	変更：学校給食における地産地消割合(品目ベース) (%)	46.3	43.3	47.5	▲ 250.00	×	学校給食課
49	幼児教育・学校教育施設の充実	耐震補強が必要な棟数(棟)	26	14	0	46.15	○	教育総務課
50	青少年の健全育成	青少年の体験学習参加者数(人)	7,969	6,705	9,000	▲ 122.60	×	生涯学習課
51	生涯学習の充実	公民館利用者数(人)	246,745	266,890	282,000	57.14	○	生涯学習課
52	生涯学習の充実	図書貸出者数(人)	144,291	128,721	159,000	▲ 105.85	×	生涯学習課
53	生涯学習の充実	出前講座参加者数(人)	1,705	2,747	2,200	210.51	◎	生涯学習課
54	地域文化の振興	地域文化活動団体の登録団体数(団体)	20	22	28	25.00	○	文化財保護課
55	地域文化の振興	文化施設入場者数（赤城・北橋歴史資料館）(人)	5,427	2,869	8,100	▲ 95.70	×	文化財保護課
56	地域文化の振興	文化施設入場者数（美術館）(人)	21,409	15,592	22,000	▲ 984.26	×	文化財保護課
57	地域文化の振興	文化施設入場者数(文学館) (人)	10,334	8,272	20,000	▲ 21.33	×	文化財保護課
58	地域文化の振興	文化施設入場者数（市民会館）(人)	92,908	93,801	110,000	5.22	○	文化財保護課
59	スポーツ・レクリエーションの振興	成人人口に占める週平均のスポーツ施設利用率(%)	11.6	15.3	35.0	15.81	○	体育課
60	スポーツ・レクリエーションの振興	新規：ブロック（北関東）大会以上の体育大会参加者数(人)	184	159	250	▲ 37.88	×	体育課
<b>6 産業の振興・活性化</b>						-130.83	4/30	= 13.3%
61	農林業の振興	認定農業者数(人)	243	235	260	▲ 47.06	×	農林課
62	農林業の振興	認定農業者への農地利用集積（農用地集積面積）(ha)	702	768	680	▲ 300.00	×	農林課
63	工業の振興	製造品出荷額(億円)	2,118	1,875	2,230	▲ 216.96	×	商工振興課
64	商業の振興	年間商品販売額(億円)	1,649	1,649	1,800	0.00	△	商工振興課
65	商業の振興	新規：中心市街地活性化プランの16プロジェクトの着手件数(件)	9	15	16	85.71	○	商工振興課
66	観光資源の連携強化	観光客数(万人)	485	461	510	▲ 96.00	×	観光課
67	観光資源の連携強化	宿泊者数(万人)	114	114	136	0.00	△	観光課
68	新たな観光資源の開発	新規：観光施設消費額(千円)	20,459,776	19,388,344	23,106,393	▲ 40.48	×	観光課
69	勤労者対策の充実	新規：勤労福祉センターの利用件数(件)	859	639	900	▲ 536.59	×	商工振興課
70	勤労者対策の充実	相談窓口の利用件数(件)	1,156	930	1,300	▲ 156.94	×	商工振興課

No.	施策名	指標名	①現状値 (H23)	②実績 (H25)	③目標値 (H29)	④進捗率 (%)	進捗 状況	所管
<b>7 コミュニティ・市民参加の充実</b>						31.85	10/18	= 55.6%
71	市民と行政との協働体制の確立	NPO法人数(団体)	35	39	38 (目標値再設定 47)	133.33	◎	市民生活課
72	交流連携の強化と国際化の推進	都市交流事業への参加者数(人)	105	127	180	29.33	○	企画課
73	交流連携の強化と国際化の推進	国際交流事業への参加者数(人)	779 (目標値再設定 924)	917	840	226.23	◎	企画課
74	男女共同参画の推進	新規：講座の開催回数(回)	12	4	15	▲ 266.67	×	市民生活課
75	人権意識の向上・平和な社会の推進	人権ポスター応募率(%)	83.7	89.3	90.0	88.89	○	生涯学習課
76	人権意識の向上・平和な社会の推進	平和映画上映会参加者数(人)	160	122	350	▲ 20.00	×	生涯学習課
<b>8 効率的な行財政運営</b>						-69.26	2/18	= 11.1%
77	広報広聴の充実	新規：ホームページ訪問者数(人)	914,550	900,626	1,143,187	▲ 6.09	×	秘書広報課
78	情報化の推進	新規：渋川ほっとマップメール登録件数(件)	7,781	7,244	8,300	▲ 103.47	×	情報統計課
79	情報化の推進	公共施設予約の電子化(施設)	17	14	27	▲ 30.00	×	広報情報課
80	健全な行財政運営	市の職員数(病院職員を除く)(人)	838	826	773	18.46	○	財政課
81	健全な行財政運営	市税収納率(%)	90	90	93	▲ 2.78	×	財政課
82	健全な行財政運営	地方債残高(普通会計)(億円)	312	347	300	▲ 291.67	×	財政課

## 2 進捗状況

◎	目標達成したもの	11 個	13.4%
○	目標に向けて進捗しているもの	29 個	35.4%
△	変化していないもの	6 個	7.3%
×	後退したもの	36 個	43.9%
合計		82 個	100.0%

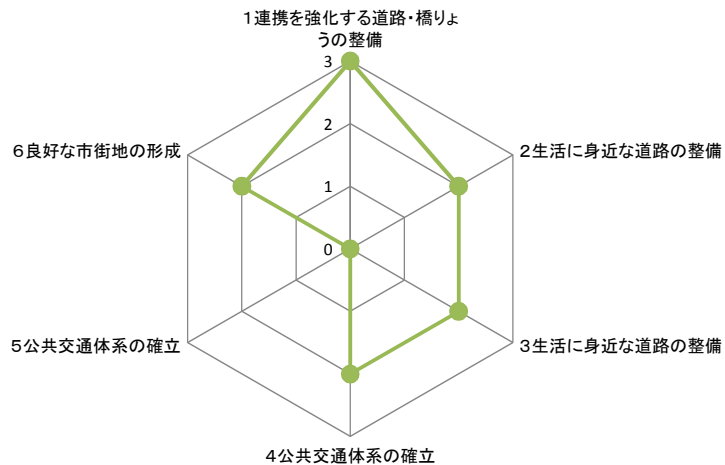
### 進捗状況割合



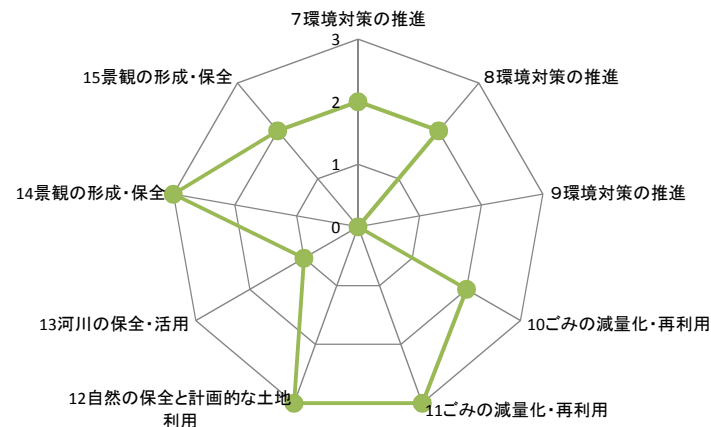
## 3 進捗状況割合

施策の大綱 (施策の指標数)	◎ (3点)	○ (2点)	△ (1点)	× (0点)	合計点	割合
1 道路・公共交通などの都市基盤整備 (6)	1	4	0	1	11/18	61.1%
2 自然環境の保全 (9)	3	4	1	1	18/27	66.7%
3 生活環境の充実 (16)	2	9	1	4	25/48	52.1%
4 健康・福祉の充実 (14)	2	3	0	9	12/42	28.6%
5 教育・文化・スポーツの振興 (15)	1	5	2	7	15/45	33.3%
6 産業の振興・活性化 (10)	0	1	2	7	4/30	13.3%
7 コミュニティ・市民参加の充実 (6)	2	2	0	2	10/18	55.6%
8 効率的な行財政運営 (6)	0	1	0	5	2/18	11.1%
合計 (82)	11	29	6	36	97/246	39.4%

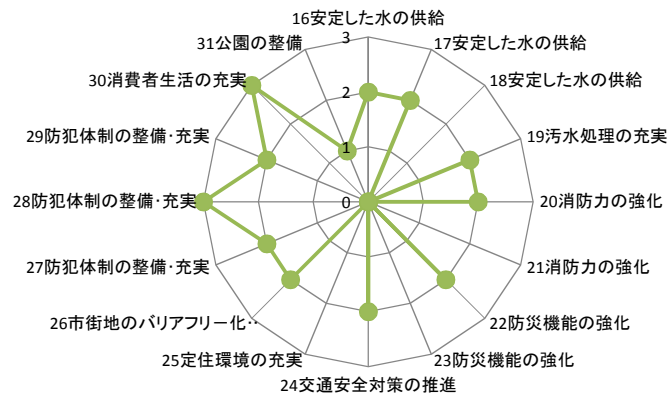
### 1 道路・公共交通などの都市基盤整備



### 2 自然環境の保全



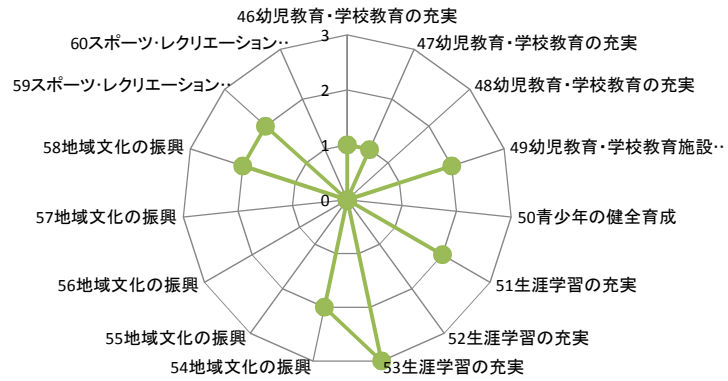
### 3 生活環境の充実



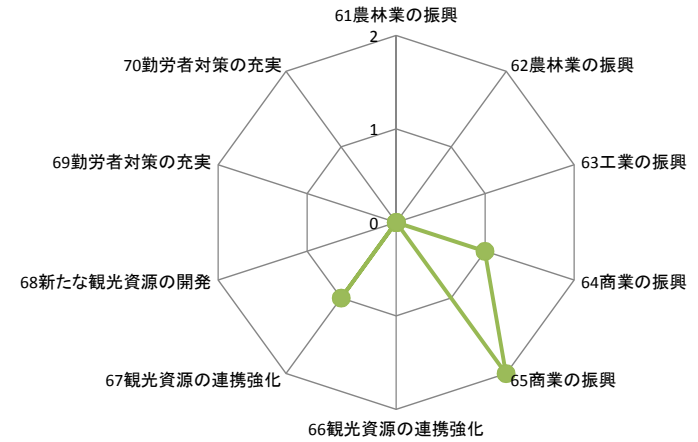
### 4 健康・福祉の充実



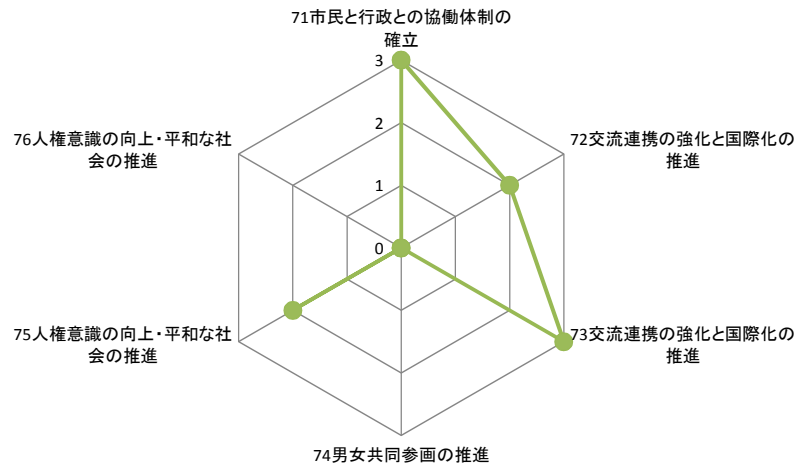
## 5 教育・文化・スポーツの振興



## 6 産業の振興・活性化



## 7 コミュニティ・市民参加の充実



## 8 効率的な行財政運営

