

総合計画後期基本計画 指標の達成状況（平成26年度実績）

総合計画後期基本計画（以下「計画」という。）では、平成25年度から平成29年度までの5年間における施策の推進状況を把握するため、8つの「施策の大綱」に位置付けられているそれぞれの施策に指標を定めており、原則平成23年度の現状値を基準とし、将来目標として平成29年度の目標値を設定しています。今回の進行管理作業では、平成26年度における実績値を把握し、目標値に向けた進捗率を求めるなどして、施策の推進状況を把握しました。

1 進捗率

それぞれの指標について、「①現状値（H23）」を基準として、「③目標値（H29）」に向けて、「②実績値（H26）」がどれだけ進捗しているのかを確認するため、「④進捗率（％）」を算出しました。

2 進捗状況

上記「④進捗率（％）」について、目標を達成したものを「◎」、目標に向けて進捗しているものを「○」、変化していないものを「△」、後退したものを「×」として集計しました。

3 進捗状況割合

進捗状況について、◎＝3点、○＝2点、△＝1点、×＝0点とし、施策の大綱の分野ごとに進捗状況割合を算出しました。

1 進捗率

No.	施策名	指標名	①現状値 (H23)	②実績 (H26)	③目標値 (H29)	④進捗率 (%)	97/246 進捗 状況	= 39.4%	所管
<b>1 道路・公共交通などの都市基盤整備</b>							57.86	11/18	= 61.1%
1	連携を強化する道路・橋りょうの整備	都市計画道路の整備延長(km)	16.6	19.1	17.7	227.27	◎		都市計画課
2	生活に身近な道路の整備	道路改良率(%)	44.43	45.78	46.63	61.36	○		土木管理課
3	生活に身近な道路の整備	新規：長寿命化修繕実施済橋りょう数(橋)	2	4	14	16.67	○		土木維持課
4	公共交通体系の確立	JR線乗車人員(人)	1,879,020	1,883,035	1,978,000	4.06	○		市民生活課
5	公共交通体系の確立	乗合バス利用者数	228,386	211,307	345,000	▲ 14.65	×		市民生活課
6	良好な市街地の形成	土地区画整理事業の事業費ベースでの進捗率(%)	93.8	97.0	99.9	52.46	○		都市計画課
<b>2 自然環境の保全</b>							14.12	16/27	= 59.3%
7	環境対策の推進	新規：市民環境大学延べ受講者数(人)	763	1105	1,500	46.40	○		環境課
8	環境対策の推進	新規：住宅用太陽光発電システム設置件数(件)	407	1138	2,000	45.89	○		環境課
9	環境対策の推進	新規：温室効果ガス排出量(kg-CO2)	11,622,624	13,897,091	10,809,040	▲ 279.56	×		環境課
10	ごみの減量化・再利用	家庭ごみからの資源ごみ回収率(%)	16.4	16.4	20.0	0.00	△		環境課
11	ごみの減量化・再利用	一人1日当たりのごみ排出量(g)	694	656	652 (目標値再設定 583)	90.48	○		環境課
12	自然の保全と計画的な土地利用	都市計画区域・用途地域再編	実施中	完了	完了	100.00	◎		都市計画課
13	河川の保全・活用	新規：花と緑のクリーン大作戦団体数・作業延長(団体・m)	25・13,704	25・13,704	25・13,704	0.00	△		土木管理課
14	景観の形成・保全	市街地(用途地域内)における緑地面積(ha)	25.5	26.14	26.1	106.67	◎		都市計画課
15	景観の形成・保全	電線類地中化(m)	2,158	2,303	3,000	17.22	○		都市計画課


No.	施策名	指標名	①現状値 (H23)	②実績 (H26)	③目標値 (H29)	④進捗率 (%)	進捗 状況	所管
<b>3 生活環境の充実</b>						60.48	27/48	= 56.3%
16	安定した水の供給	石綿管の更新(残延長)(m)	2,476	1,477	0	40.35	○	水道課
17	安定した水の供給	鋳鉄管の更新(残延長)(m)	24,088	22,231	18,740	34.72	○	水道課
18	安定した水の供給	有収率(簡易水道を除く)(%)	81.2	80.2	85.0	▲ 26.32	×	水道課
19	汚水処理の充実	汚水処理人口普及率(%)	79.7	83	89.9	32.35	○	下水道課
20	消防力の強化	防火水槽と消火栓設置事業(基)	1,664	1693	1,790	23.02	○	防災安全課
21	消防力の強化	消防団員数(人)	602	609	652	14.00	○	防災安全課
22	防災機能の強化	自主防災組織の結成率(%)	68.2	99	100.0	96.86	○	防災安全課
23	防災機能の強化	新規:防災備蓄品整備事業(食)	30,906	23,774	37,520	▲ 107.83	×	防災安全課
24	交通安全対策の推進	交通事故件数(件)	671	608	560	56.76	○	市民生活課
25	定住環境の充実	市営住宅の改善整備率(%)	60.3	68.7	91.9	26.61	○	建築住宅課
26	市街地のバリアフリー化促進	新規:区画整理区域内の歩道整備率(%)	94.3	100	100.0	100.00	◎	都市計画課
27	防犯体制の整備・充実	防犯灯設置数(基)	7,157	7,263	7,410	41.90	○	防災安全課
28	防犯体制の整備・充実	刑法犯認知件数(件)	782	488	740	700.00	◎	防災安全課
		(目標値再設定)			440)			
29	防犯体制の整備・充実	新規:青色防犯パトロール実施数(回)	466	505	510	88.64	○	防災安全課
30	消費者生活の充実	消費生活関係講演会の参加者数(人)	570	340	720	▲ 153.33	×	市民生活課
31	公園の整備	都市公園の整備面積(ha)	137.1	137.1	142.7	0.00	△	都市計画課
<b>4 健康・福祉の充実</b>						22.40	16/42	= 38.1%
32	健康づくりの推進	胃がん検診受診率(%)	17.3	14.6	50.0	▲ 8.26	×	健康管理課
33	健康づくりの推進	乳幼児健康診査受診率(3か月)(%)	99.6	98.6	100.0	▲ 250.00	×	健康管理課
34	健康づくりの推進	乳幼児健康診査受診率(1歳6か月)(%)	95.3	96.0	100.0	14.89	○	健康管理課
35	健康づくりの推進	乳幼児健康診査受診率(3歳)(%)	97.0	95.6	100.0	▲ 46.67	×	健康管理課
36	医療体制の充実	変更:渋川市内医療機関緊急搬送比率(%)	58.6	52.9	60.0	▲ 407.14	×	健康管理課
37	地域福祉の充実	支援員(民生委員児童委員、ボランティア、生活支援員)数(人)	1,588	1,806	1,630	519.05	◎	社会福祉課
38	子育て環境の充実	変更:しぶかわファミリー・サポート・センターの会員数(人)	869	1,143	1,000	209.16	◎	こども課
39	高齢者福祉の充実	変更:65歳以上の老人クラブ加入率(%)	31.50	28.37	43.20	▲ 26.75	×	高齢福祉課
40	高齢者福祉の充実	変更:65歳以上のシルバー人材センター入会率(%)	2.70	2.25	3.10	▲ 112.50	×	高齢福祉課
41	障害者(児)福祉の充実	訪問系サービス給付事業/月(時間)	2,017	2,123	3,577	6.79	○	社会福祉課
42	障害者(児)福祉の充実	新規:サービス等利用計画作成/月(人)	19	45	34	173.33	◎	社会福祉課
43	介護保険の充実	二次予防事業利用者数(人)	218	153	400	▲ 35.71	×	高齢福祉課
44	国民健康保険の円滑な運営と国民年金制度の推進	国民健康保険税収納率(%)	89.5	91.2	91.0	113.33	◎	保険年金課
45	国民健康保険の円滑な運営と国民年金制度の推進	国民健康保険加入者1人当たり医療費(円)	293,150	316,328	307,275	164.09	×	保険年金課

No.	施策名	指標名	①現状値 (H23)	②実績 (H26)	③目標値 (H29)	④進捗率 (%)	進捗 状況	所管
<b>5 教育・文化・スポーツの振興</b>						-127.15	11/45	= 24.4%
46	幼児教育・学校教育の充実	わかる授業の割合（保護者の評価） 小学校 (%)	91.0	91.0	92.0	0.00	△	学校教育課
47	幼児教育・学校教育の充実	わかる授業の割合（保護者の評価） 中学校 (%)	76.0	76.0	85.0	0.00	△	学校教育課
48	幼児教育・学校教育の充実	変更：学校給食における地産地消割合(品目ベース) (%)	46.3	44.0	47.5	▲ 191.67	×	学校給食課
49	幼児教育・学校教育施設の充実	耐震補強が必要な棟数(棟)	26	7	0	73.08	○	教育総務課
50	青少年の健全育成	青少年の体験学習参加者数(人)	7,969	6,690	9,000	▲ 124.05	×	生涯学習課
51	生涯学習の充実	公民館利用者数(人)	246,745	294,636	282,000	135.84	◎	中央公民館
				(目標値再設定)	302,000)			
52	生涯学習の充実	図書貸出者数(人)	144,291	126,788	159,000	▲ 119.00	×	図書館
53	生涯学習の充実	出前講座参加者数(人)	1,705	1,527	2,200	▲ 35.96	×	生涯学習課
54	地域文化の振興	地域文化活動団体の登録団体数(団体)	20	22	28	25.00	○	文化財保護課
55	地域文化の振興	文化施設入場者数（赤城・北橋歴史資料館）(人)	5,427	3,126	8,100	▲ 86.08	×	文化財保護課
56	地域文化の振興	文化施設入場者数（美術館）(人)	21,409	13,252	22,000	▲ 1380.20	×	美術館
57	地域文化の振興	文化施設入場者数（文学館）(人)	10,334	7,314	20,000	▲ 31.24	×	文学館
58	地域文化の振興	文化施設入場者数（市民会館）(人)	92,908	85,784	110,000	▲ 41.68	×	企画課
59	スポーツ・レクリエーションの振興	成人人口に占める週平均のスポーツ施設利用率(%)	11.6	14.9	35.0	14.10	○	体育課
60	スポーツ・レクリエーションの振興	新規：ブロック（北関東）大会以上の体育大会参加者数(人)	184	88	250	▲ 145.45	×	体育課
<b>6 産業の振興・活性化</b>						-165.61	6/30	= 20.0%
61	農林業の振興	認定農業者数(人)	243	236	260	▲ 41.18	×	農林課
62	農林業の振興	認定農業者への農地利用集積（農用地集積面積）(ha)	702	794	680	▲ 418.18	×	農林課
63	工業の振興	製造品出荷額(億円)	2,118	1,822	2,230	▲ 264.29	×	商工振興課
64	商業の振興	年間商品販売額(億円)	1,649	1,649	1,800	0.00	△	商工振興課
65	商業の振興	新規：中心市街地活性化プランの16プロジェクトの着手件数(件)	9	16	16	100.00	◎	商工振興課
66	観光資源の連携強化	観光客数(万人)	485	472	510	▲ 52.00	×	観光課
67	観光資源の連携強化	宿泊者数(万人)	114	119	136	22.73	○	観光課
68	新たな観光資源の開発	新規：観光施設消費額(千円)	20,459,776	19,902,077	23,106,393	▲ 21.07	×	観光課
69	勤労者対策の充実	新規：勤労福祉センターの利用件数(件)	859	548	900	▲ 758.54	×	商工振興課
70	勤労者対策の充実	相談窓口の利用件数(件)	1,156	834	1,300	▲ 223.61	×	商工振興課

No.	施策名	指標名	①現状値 (H23)	②実績 (H26)	③目標値 (H29)	④進捗率 (%)	進捗 状況	所管
<b>7 コミュニティ・市民参加の充実</b>						0.16	3/18	= 16.7%
71	市民と行政との協働体制の確立	NPO法人数(団体)	35 (	40 目標値再設定	38 47)	166.67	◎	市民生活課
72	交流連携の強化と国際化の推進	都市交流事業への参加者数(人)	105	85	180	▲ 26.67	×	企画課
73	交流連携の強化と国際化の推進	国際交流事業への参加者数(人)	779 (	769 目標値再設定	840 924)	▲ 16.39	×	企画課
74	男女共同参画の推進	新規：講座の開催回数(回)	12	9	15	▲ 100.00	×	市民生活課
75	人権意識の向上・平和な社会の推進	人権ポスター応募率(%)	83.7	83.5	90.0	▲ 3.17	×	生涯学習課
76	人権意識の向上・平和な社会の推進	平和映画上映会参加者数(人)	160	123	350	▲ 19.47	×	企画課
<b>8 効率的な行財政運営</b>						-30.04	9/18	= 50.0%
77	広報広聴の充実	新規：ホームページ訪問者数(人)	914,550 (	1,185,878 目標値再設定	1,143,187 1,304,465)	118.67	◎	秘書広報課
78	情報化の推進	新規：渋川ほっとマップメール登録件数(件)	7,781	8,209	8,300	82.47	○	秘書広報課
79	情報化の推進	公共施設予約の電子化(施設)	17	14	27	▲ 30.00	×	事務管理課
80	健全な行財政運営	市の職員数(病院職員を除く)(人)	838	810	773	43.08	○	職員課
81	健全な行財政運営	市税収納率(%)	90	91	93	47.22	○	納税課
82	健全な行財政運営	地方債残高(普通会計)(億円)	312	365	300	▲ 441.67	×	財政課

## 2 進捗状況

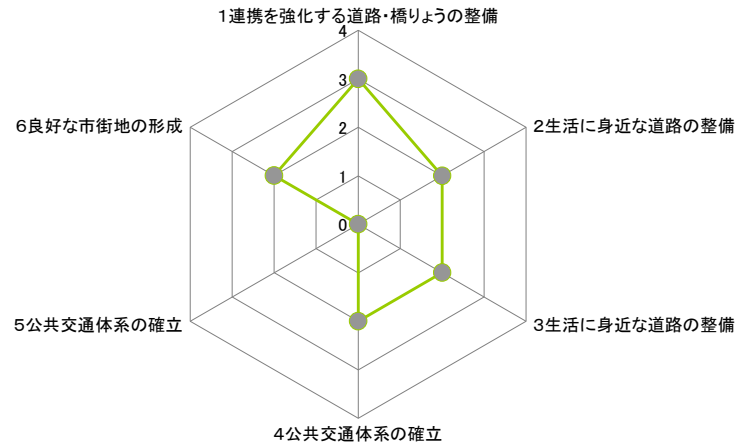
◎	目標達成したもの	13 個	15.9%
○	目標に向けて進捗しているもの	27 個	32.9%
△	変化していないもの	6 個	7.3%
×	後退したもの	36 個	43.9%
合計		82 個	100.0%



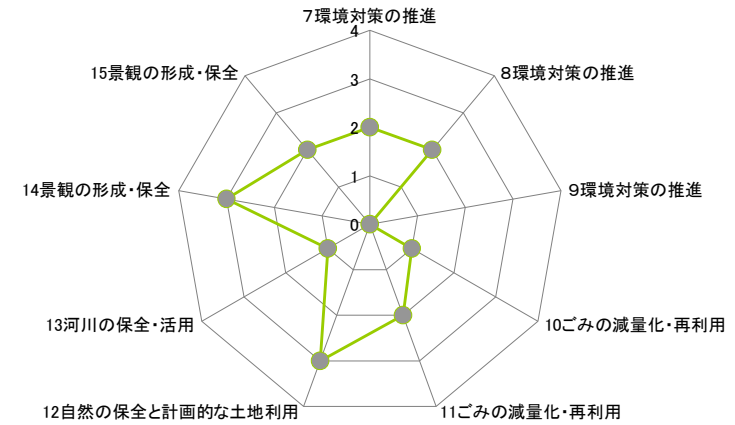
## 3 分野別進捗状況

施策の大綱 (施策の指標数)	◎ (3点)	○ (2点)	△ (1点)	× (0点)	合計点	割合
1 道路・公共交通などの都市基盤整備 (6)	1	4	0	1	11/18	61.1%
2 自然環境の保全 (9)	2	4	2	1	16/27	59.3%
3 生活環境の充実 (16)	2	10	1	3	27/48	56.3%
4 健康・福祉の充実 (14)	4	2	0	8	16/42	38.1%
5 教育・文化・スポーツの振興 (15)	1	3	2	9	11/45	24.4%
6 産業の振興・活性化 (10)	1	1	1	7	6/30	20.0%
7 コミュニティ・市民参加の充実 (6)	1	0	0	5	3/18	16.7%
8 効率的な行財政運営 (6)	1	3	0	2	9/18	50.0%
合計 (82)	13	27	6	36	99/246	40.2%

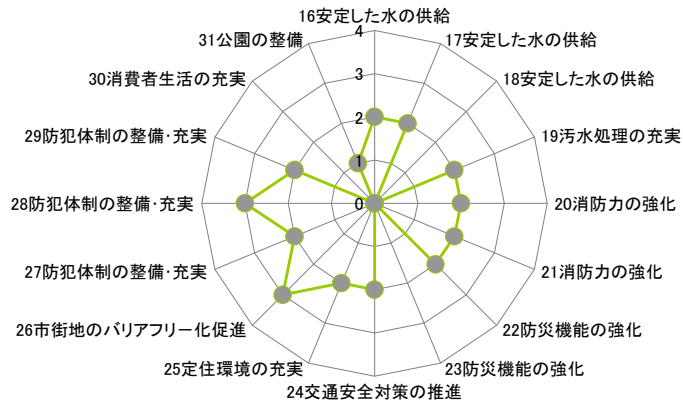
### 1 道路・公共交通などの都市基盤整備



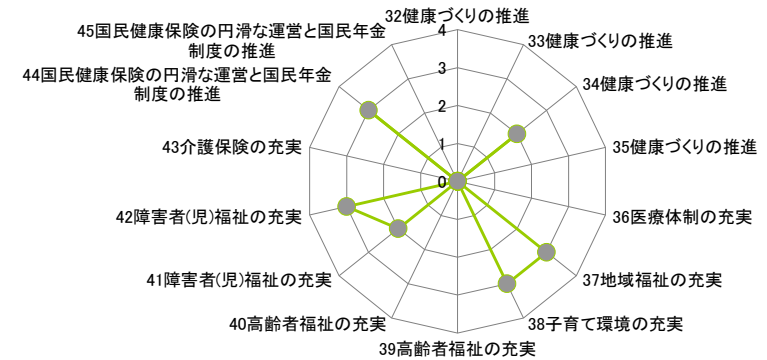
### 2 自然環境の保全



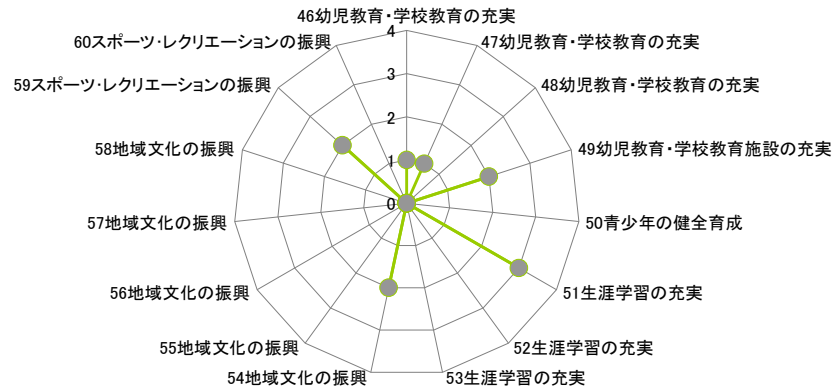
### 3 生活環境の充実



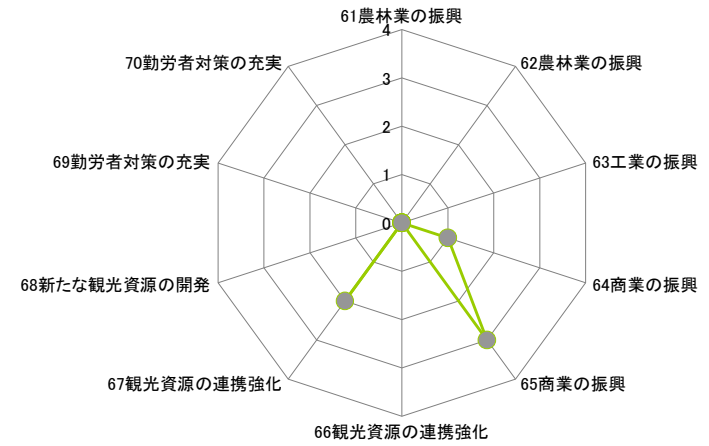
### 4 健康・福祉の充実



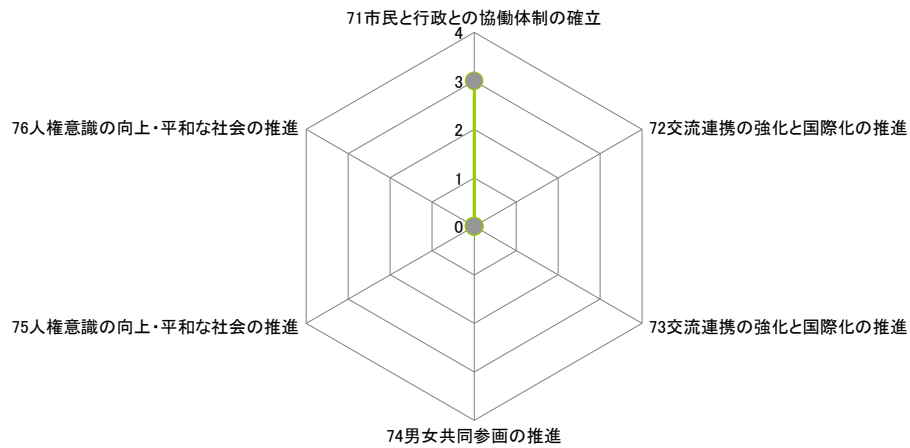
## 5 教育・文化・スポーツの振興



## 6 産業の振興・活性化



## 7 コミュニティ・市民参加の充実



## 8 効率的な行財政運営

