

○ 総合計画後期基本計画 指標の達成状況（平成27年度実績）

総合計画後期基本計画（以下「計画」という。）では、平成25年度から平成29年度までの5年間における施策の推進状況を把握するため、8つの「施策の大綱」に位置付けられているそれぞれの施策に指標を定めており、原則平成23年度の現状値を基準とし、将来目標として平成29年度の目標値を設定しています。今回の進行管理作業では、平成27年度における実績値を把握し、目標値に向けた進捗率を求めるなどして、施策の推進状況を把握しました。

1 進捗率

それぞれの指標について、「①現状値（H23）」を基準として、「③目標値（H29）」に向けて、「②実績値（H27）」がどれだけ進捗しているのかを確認するため、「④進捗率（％）」を算出しました。

2 進捗状況

上記「④進捗率（％）」について、目標を達成したものを「◎」、目標に向けて進捗しているものを「○」、変化していないものを「△」、後退したものを「×」として集計しました。

3 進捗状況割合

進捗状況について、◎＝3点、○＝2点、△＝1点、×＝0点とし、施策の大綱の分野ごとに進捗状況割合を算出しました。

1 進捗率

No.	施策名	指標名	①現状値 (H23)	②実績 (H27)	③目標値 (H29)	④進捗率 (%)	97/246 進捗 状況	= 39.4%	所管
1 道路・公共交通などの都市基盤整備							71.77	11/18	= 61.1%
1	連携を強化する道路・橋りょうの整備	都市計画道路の整備延長(km)	16.6	19.6	17.7	272.73	◎		都市計画課
2	生活に身近な道路の整備	道路改良率(%)	44.43	45.84	46.63	64.09	○		土木管理課
3	生活に身近な道路の整備	新規：長寿命化修繕実施済橋りょう数(橋)	2	5	14	25.00	○		土木維持課
4	公共交通体系の確立	JR線乗車人員(人) ※ H27実績から無人駅の乗車人数が公表されなくなったため、無人駅の乗車人数は、H26実績値を使用	1,879,020	1,906,395	1,978,000	27.66	○		市民生活課
5	公共交通体系の確立	乗合バス利用者数	228,386	211,352	345,000	▲ 14.61	×		市民生活課
6	良好な市街地の形成	土地区画整理事業の事業費ベースでの進捗率(%)	93.8	97.2	99.9	55.74	○		都市計画課
2 自然環境の保全							7.49	16/27	= 59.3%
7	環境対策の推進	新規：市民環境大学延べ受講者数(人)	763	1,191	1,500	58.07	○		環境課
8	環境対策の推進	新規：住宅用太陽光発電システム設置件数(件)	407	1,259	2,000	53.48	○		環境課
9	環境対策の推進	新規：温室効果ガス排出量(kg-CO2)	11,622,624	14,400,991	10,809,040	▲ 341.50	×		環境課
10	ごみの減量化・再利用	家庭ごみからの資源ごみ回収率(%)	16.4	15.6	20.0	▲ 22.22	×		環境課
11	ごみの減量化・再利用	一人1日当たりのごみ排出量(g)	694	651	652	102.38	◎		環境課
			(目標値再設定	583)				
12	自然の保全と計画的な土地利用	都市計画区域・用途地域再編	実施中	完了	完了	100.00	◎		都市計画課
13	河川の保全・活用	新規：花と緑のクリーン大作戦団体数・作業延長(団体・m)	25・13,704	25・13,704	25・13,704	0.00	△		土木管理課
14	景観の形成・保全	市街地(用途地域内)における緑地面積(ha)	25.5	26.1	26.1	100.00	◎		都市計画課
15	景観の形成・保全	電線類地中化(m)	2,158	2,303	3,000	17.22	○		都市計画課

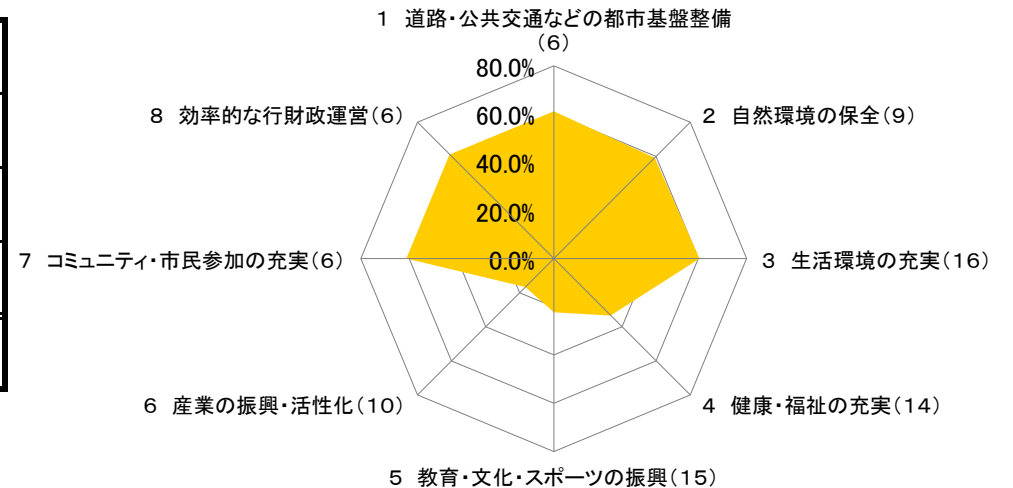
No.	施策名	指標名	①現状値 (H23)	②実績 (H27)	③目標値 (H29)	④進捗率 (%)	進捗 状況	所管
3 生活環境の充実						73.01	29/48	= 60.4%
16	安定した水の供給	石綿管の更新(残延長)(m)	2,476	1,350	0	45.48	○	水道課
17	安定した水の供給	鋳鉄管の更新(残延長)(m)	24,088	21,433	18,740	49.64	○	水道課
18	安定した水の供給	有収率(簡易水道を除く)(%)	81.2	81.1	85.0	▲ 2.63	×	水道課
19	汚水処理の充実	汚水処理人口普及率(%)	79.7	84.2	89.9	44.12	○	下水道課
20	消防力の強化	防火水槽と消火栓設置事業(基)	1,664	1,710	1,790	36.51	○	防災安全課
21	消防力の強化	消防団員数(人)	602	616	652	28.00	○	防災安全課
22	防災機能の強化	自主防災組織の結成率(%)	68.2	100	100.0	100.00	◎	防災安全課
23	防災機能の強化	新規:防災備蓄品整備事業(食)	30,906	24,340	37,520	▲ 99.27	×	防災安全課
24	交通安全対策の推進	交通事故件数(件)	671	531	560	126.13	◎	市民生活課
25	定住環境の充実	市営住宅の改善整備率(%)	60.3	77.3	91.9	53.80	○	建築住宅課
26	市街地のバリアフリー化促進	新規:区画整理区域内の歩道整備率(%)	94.3	100	100.0	100.00	◎	都市計画課
27	防犯体制の整備・充実	防犯灯設置数(基)	7,157	7,302	7,410	57.31	○	防災安全課
28	防犯体制の整備・充実	刑法犯認知件数(件)	782	465	740	754.76	◎	防災安全課
		(目標値再設定)			440)			
29	防犯体制の整備・充実	新規:青色防犯パトロール実施数(回)	466	401	510	▲ 147.73	×	防災安全課
30	消費者生活の充実	消費生活関係講演会の参加者数(人)	570	603	720	22.00	○	市民生活課
31	公園の整備	都市公園の整備面積(ha)	137.1	137.1	142.7	0.00	△	都市計画課
4 健康・福祉の充実						6.50	14/42	= 33.3%
32	健康づくりの推進	胃がん検診受診率(%)	17.3	13.7	50.0	▲ 11.01	×	健康管理課
33	健康づくりの推進	乳幼児健康診査受診率(3か月)(%)	99.6	97	100.0	▲ 650.00	×	健康管理課
34	健康づくりの推進	乳幼児健康診査受診率(1歳6か月)(%)	95.3	95.3	100.0	0.00	△	健康管理課
35	健康づくりの推進	乳幼児健康診査受診率(3歳)(%)	97.0	96.3	100.0	▲ 23.33	×	健康管理課
36	医療体制の充実	変更:渋川市内医療機関緊急搬送比率(%)	58.6	55.9	60.0	▲ 192.86	×	健康管理課
37	地域福祉の充実	支援員(民生委員児童委員、ボランティア、生活支援員)数(人)	1,588	1,756	1,630	400.00	◎	社会福祉課
38	子育て環境の充実	変更:しぶかわファミリー・サポート・センターの会員数(人)	869	1,174	1,000	232.82	◎	こども課
39	高齢者福祉の充実	変更:65歳以上の老人クラブ加入率(%)	31.5	26.76	43.2	▲ 40.51	×	高齢福祉課
40	高齢者福祉の充実	変更:65歳以上のシルバー人材センター入会率(%)	2.7	2.2	3.1	▲ 125.00	×	高齢福祉課
41	障害者(児)福祉の充実	訪問系サービス給付事業/月(時間)	2,017	2,108	3,577	5.83	○	社会福祉課
42	障害者(児)福祉の充実	新規:サービス等利用計画作成/月(人)	19	57	34	253.33	◎	社会福祉課
43	介護保険の充実	二次予防事業利用者数(人)	218	180	400	▲ 20.88	×	高齢福祉課
44	国民健康保険の円滑な運営と国民年金制度の推進	国民健康保険税収納率(%)	89.5	90.9	91.0	93.33	○	保険年金課
45	国民健康保険の円滑な運営と国民年金制度の推進	国民健康保険加入者1人当たり医療費(円)	293,150	341,780	321,885	169.24	×	保険年金課

No.	施策名	指標名	①現状値 (H23)	②実績 (H27)	③目標値 (H29)	④進捗率 (%)	進捗 状況	所管
5 教育・文化・スポーツの振興						-125.40	10/45	= 22.2%
46	幼児教育・学校教育の充実	わかる授業の割合（保護者の評価） 小学校(%)	91.0	90.0	92.0	▲ 100.00	×	学校教育課
47	幼児教育・学校教育の充実	わかる授業の割合（保護者の評価） 中学校(%)	76.0	78.0	85.0	22.22	○	学校教育課
48	幼児教育・学校教育の充実	変更：学校給食における地産地消割合(品目ベース) (%)	46.3	44.1	47.5	▲ 183.33	×	学校給食課
49	幼児教育・学校教育施設の充実	耐震補強が必要な棟数(棟)	26	7	0	73.08	○	教育総務課
50	青少年の健全育成	青少年の体験学習参加者数(人)	7,969	5,217	9,000	▲ 266.93	×	生涯学習課
51	生涯学習の充実	公民館利用者数(人)	246,745	271,826	282,000	71.14	○	中央公民館
52	生涯学習の充実	図書貸出者数(人)	144,291	126,561	159,000	▲ 120.54	×	図書館
53	生涯学習の充実	出前講座参加者数(人)	1,705	1,628	2,200	▲ 15.56	×	生涯学習課
54	地域文化の振興	地域文化活動団体の登録団体数(団体)	20	23	28	37.50	○	文化財保護課
55	地域文化の振興	文化施設入場者数（赤城・北橋歴史資料館）(人)	5,427	4,067	8,100	▲ 50.88	×	文化財保護課
56	地域文化の振興	文化施設入場者数（美術館）(人)	21,409	14,117	22,000	▲ 1233.84	×	美術館
57	地域文化の振興	文化施設入場者数（文学館）(人)	10,334	6,918	20,000	▲ 35.34	×	文学館
58	地域文化の振興	文化施設入場者数（市民会館）(人)	92,908	91,212	110,000	▲ 9.92	×	企画課
59	スポーツ・レクリエーションの振興	成人人口に占める週平均のスポーツ施設利用率(%)	11.6	14.7	35.0	13.25	○	スポーツ課
60	スポーツ・レクリエーションの振興	新規：ブロック（北関東）大会以上の体育大会参加者数(人)	184	130	250	▲ 81.82	×	スポーツ課
6 産業の振興・活性化						-187.20	5/30	= 16.7%
61	農林業の振興	認定農業者数(人)	243	233	260	▲ 58.82	×	農林課
62	農林業の振興	認定農業者への農地利用集積（農用地集積面積）(ha)	702	817	680	▲ 522.73	×	農林課
63	工業の振興	製造品出荷額(億円)	2,118	1,947	2,230	▲ 152.68	×	商工振興課
64	商業の振興	年間商品販売額(億円)	1,649	1,595	1,800	▲ 35.76	×	商工振興課
65	商業の振興	新規：中心市街地活性化プランの16プロジェクトの着手件数(件)	9	16	16	100.00	◎	商工振興課
66	観光資源の連携強化	観光客数(万人)	485	477	510	▲ 32.00	×	観光課
67	観光資源の連携強化	宿泊者数(万人)	114	123	136	40.91	○	観光課
68	新たな観光資源の開発	新規：観光施設消費額(千円)	20,459,776	20,159,054	23,106,393	▲ 11.36	×	観光課
69	勤労者対策の充実	新規：勤労福祉センターの利用件数(件)	859	503	900	▲ 868.29	×	商工振興課
70	勤労者対策の充実	相談窓口の利用件数(件)	1,156	679	1,300	▲ 331.25	×	商工振興課

No.	施策名	指標名	①現状値 (H23)	②実績 (H27)	③目標値 (H29)	④進捗率 (%)	進捗 状況	所管
7 コミュニティ・市民参加の充実						39.45	11/18	= 61.1%
71	市民と行政との協働体制の確立	NPO法人数(団体)	35 (40 目標値再設定	38 47)	166.67	◎	市民生活課
72	交流連携の強化と国際化の推進	都市交流事業への参加者数(人)	105	132	180	36.00	○	企画課
73	交流連携の強化と国際化の推進	国際交流事業への参加者数(人)	779 (784 目標値再設定	840 924)	8.20	○	企画課
74	男女共同参画の推進	新規：講座の開催回数(回)	12	11	15	▲ 33.33	×	市民生活課
75	人権意識の向上・平和な社会の推進	人権ポスター応募率(%)	83.7	86.4	90.0	42.86	○	生涯学習課
76	人権意識の向上・平和な社会の推進	平和映画上映会参加者数(人)	160	191	350	16.32	○	企画課
8 効率的な行財政運営						-31.19	11/18	= 61.1%
77	広報広聴の充実	新規：ホームページ訪問者数(人)	914,550 (1,309,678 目標値再設定	1,143,187 1,356,642)	172.82	◎	秘書広報課
78	情報化の推進	新規：渋川ほっとマップメール登録件数(件)	7,781 (8,530 目標値再設定	8,300 8,650)	144.32	◎	事務管理課
79	情報化の推進	公共施設予約の電子化(施設)	17	15	27	▲ 20.00	×	事務管理課
80	健全な行財政運営	市の職員数(病院職員を除く)(人)	838 (770 目標値再設定	773 758)	104.62	◎	職員課
81	健全な行財政運営	市税収納率(%)	90	91.9	93	61.11	○	納税課
82	健全な行財政運営	地方債残高(普通会計)(億円)	312	390	300	▲ 650.00	×	財政課

2 進捗状況

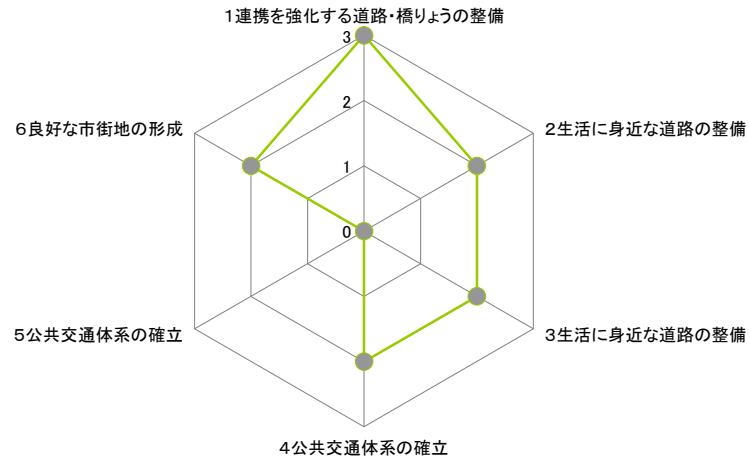
◎	目標達成したもの	16 個	19.5%
○	目標に向けて進捗しているもの	28 個	34.1%
△	変化していないもの	3 個	3.7%
×	後退したもの	35 個	42.7%
合計		82 個	100.0%



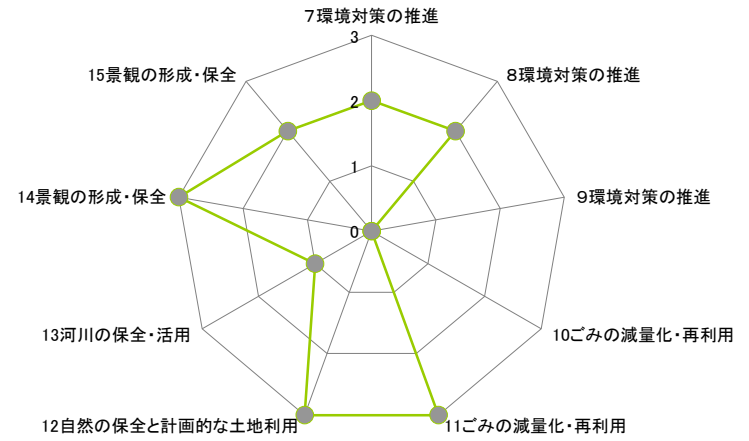
3 分野別進捗状況

施策の大綱 (施策の指標数)	◎ (3点)	○ (2点)	△ (1点)	× (0点)	合計点	割合
1 道路・公共交通などの都市基盤整備 (6)	1	4	0	1	11/18	61.1%
2 自然環境の保全 (9)	3	3	1	2	16/27	59.3%
3 生活環境の充実 (16)	4	8	1	3	29/48	60.4%
4 健康・福祉の充実 (14)	3	2	1	8	14/42	33.3%
5 教育・文化・スポーツの振興 (15)	0	5	0	10	10/45	22.2%
6 産業の振興・活性化 (10)	1	1	0	8	5/30	16.7%
7 コミュニティ・市民参加の充実 (6)	1	4	0	1	11/18	61.1%
8 効率的な行財政運営 (6)	3	1	0	2	11/18	61.1%
合計 (82)	16	28	3	35	107/246	43.5%

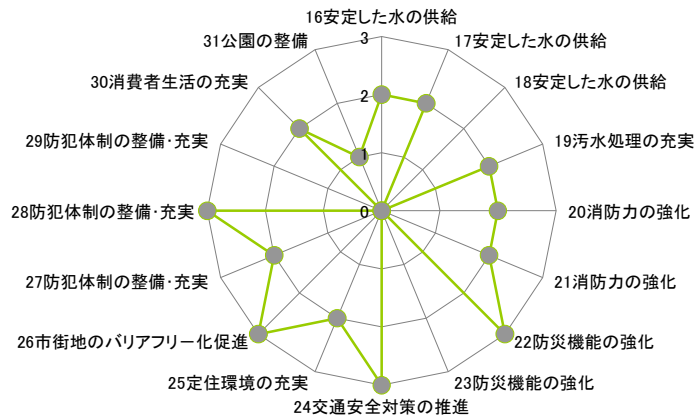
1 道路・公共交通などの都市基盤整備



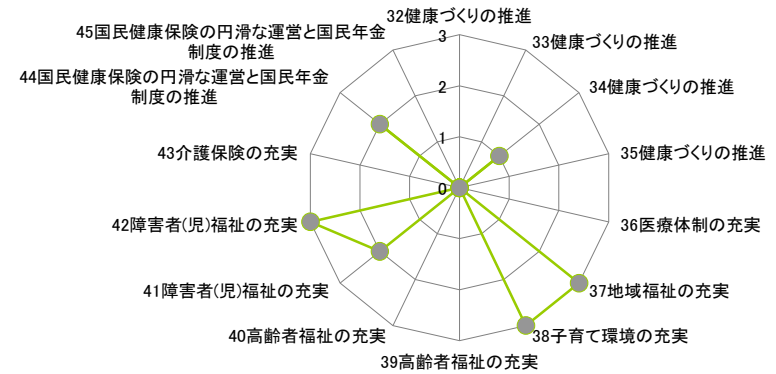
2 自然環境の保全



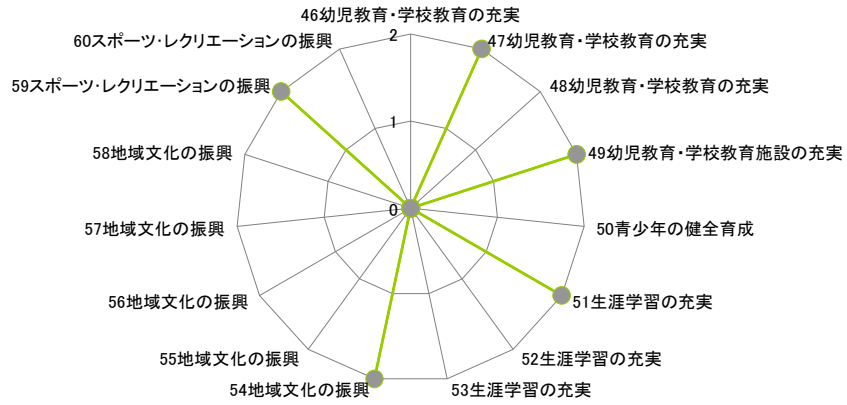
3 生活環境の充実



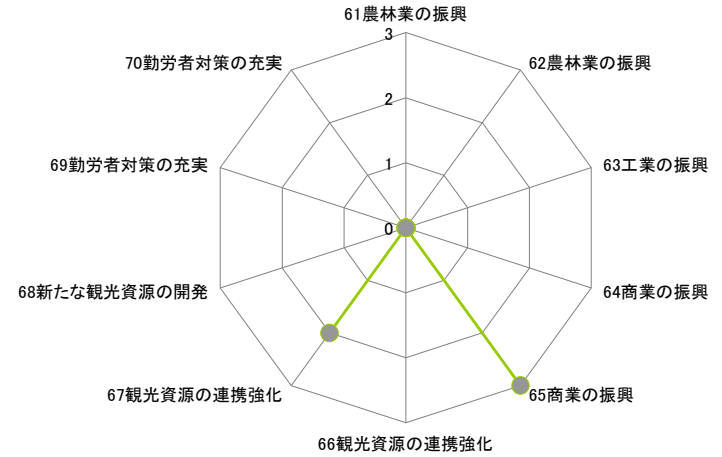
4 健康・福祉の充実



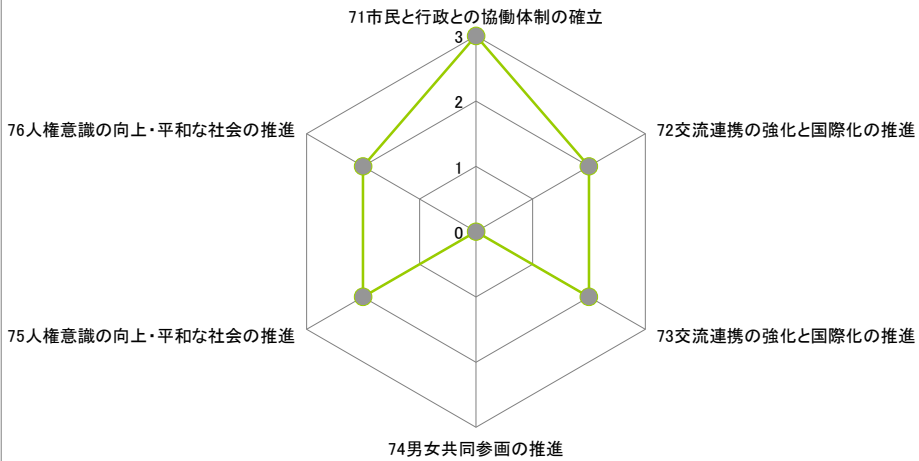
5 教育・文化・スポーツの振興



6 産業の振興・活性化



7 コミュニティ・市民参加の充実



8 効率的な行財政運営

