

○ 総合計画後期基本計画 指標の達成状況（平成28年度）

総合計画後期基本計画（以下「計画」という。）では、平成25年度から平成29年度までの5年間における施策の推進状況を把握するため、8つの「施策の大綱」に位置付けられているそれぞれの施策に指標を定めており、原則平成23年度の現状値を基準とし、将来目標として平成29年度の目標値を設定しています。今回の進行管理作業では、平成28年度における実績値を把握し、目標値に向けた進捗率を求めるとして、施策の推進状況を把握しました。

1 進捗率

それぞれの指標について、「①現状値（H23）」を基準として、「③目標値（H29）」に向けて、「②実績値（H28）」がどれだけ進捗しているのかを確認するため、「④進捗率（％）」を算出しました。

2 進捗状況

上記「④進捗率（％）」について、目標を達成したものを「◎」、目標に向けて進捗しているものを「○」、変化していないものを「△」、後退したものを「×」として集計しました。

3 進捗状況割合

進捗状況について、◎＝3点、○＝2点、△＝1点、×＝0点とし、施策の大綱の分野ごとに進捗状況割合を算出しました。

1 進捗率

No.	施策名	指標名	①現状値 (H23)	②実績 (H28)	③目標値 (H29)	④進捗率 (%)	進捗 状況	所管	
							97/246	= 39.4%	
<b>1 道路・公共交通などの都市基盤整備</b>							68.48	11/18	= 61.1%
1	連携を強化する道路・橋りょうの整備	都市計画道路の整備延長(km)	16.6	19.6	17.7	272.73	◎	都市計画課	
2	生活に身近な道路の整備	道路改良率(%)	44.43	45.87	46.63	65.45	○	土木管理課	
3	生活に身近な道路の整備	新規：長寿命化修繕実施済橋りょう数(橋)	2	5	14	25.00	○	土木維持課	
4	公共交通体系の確立	J R線乗車人員(人) ※ H27実績から無人駅の乗車人数が公表されなくなったため、無人駅の乗車人数は、H26実績値を使用	1,879,020	1,890,700	1,978,000	11.80	○	市民生活課	
5	公共交通体系の確立	乗合バス利用者数	228,386	203,311	345,000	▲ 21.50	×	市民生活課	
6	良好な市街地の形成	土地区画整理事業の事業費ベースでの進捗率(%)	93.8	97.3	99.9	57.38	○	都市計画課	
<b>2 自然環境の保全</b>							46.69	17/27	= 63.0%
7	環境対策の推進	新規：市民環境大学延べ受講者数(人)	763	1,312	1,500	74.49	○	環境課	
8	環境対策の推進	新規：住宅用太陽光発電システム設置件数(件)	407	1,315	2,000	57.00	○	環境課	
9	環境対策の推進	新規：温室効果ガス排出量(kg-CO2)	11,622,624	12,711,094	13,860,809	48.63	○	環境課	
10	ごみの減量化・再利用	家庭ごみからの資源ごみ回収率(%)	16.4	15.6	20.0	▲ 22.22	×	環境課	
11	ごみの減量化・再利用	一人1日当たりのごみ排出量(g)	694	644	652	45.05	○	環境課	
				(目標値再設定 583)					
12	自然の保全と計画的な土地利用	都市計画区域・用途地域再編	実施中	完了	完了	100.00	◎	都市計画課	
13	河川の保全・活用	新規：花と緑のクリーン大作戦団体数・作業延長(団体・m)	25・13,704	25・13,704	25・13,704	0.00	△	土木管理課	
14	景観の形成・保全	市街地（用途地域内）における緑地面積(ha)	25.5	26.1	26.1	100.00	◎	都市計画課	
15	景観の形成・保全	電線類地中化(m)	2,158	2,303	3,000	17.22	○	都市計画課	

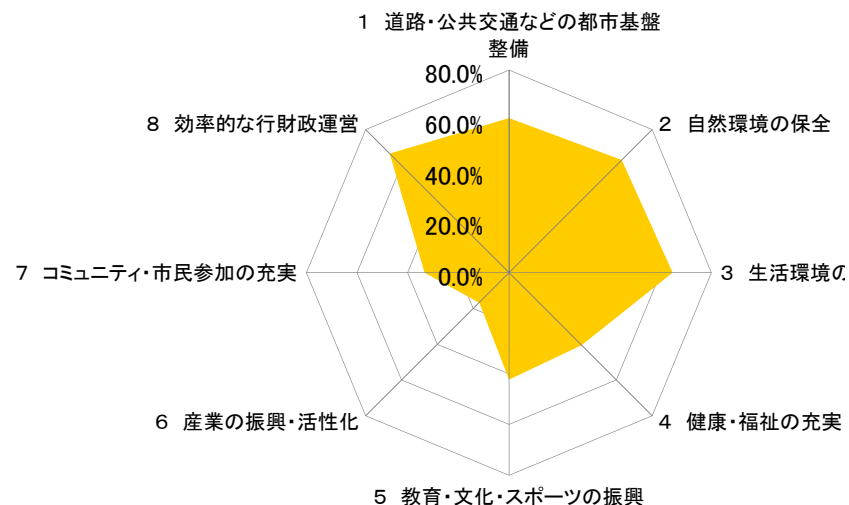
No.	施策名	指標名	①現状値 (H23)	②実績 (H28)	③目標値 (H29)	④進捗率 (%)	進捗 状況	所管
<b>3 生活環境の充実</b>						43.09	31/48	= 64.6%
16	安定した水の供給	石綿管の更新(残延長)(m)	2,476	1,264	0	48.95	○	水道課
17	安定した水の供給	铸铁管の更新(残延長)(m)	24,088	20,908	20,000	77.79	○	水道課
18	安定した水の供給	有収率(簡易水道を除く)(%)	81.2	78.1	85.0	▲ 81.58	×	水道課
19	汚水処理の充実	汚水処理人口普及率(%)	79.7	84.6	89.9	48.04	○	下水道課
20	消防力の強化	防火水槽と消火栓設置事業(基)	1,664	1,717	1,790	42.06	○	防災安全課
21	消防力の強化	消防団員数(人)	602	618	652	32.00	○	防災安全課
22	防災機能の強化	自主防災組織の結成率(%)	68.2	100	100.0	100.00	◎	防災安全課
23	防災機能の強化	新規:防災備蓄品備蓄数(食)	30,906	24,400	37,520	▲ 98.37	×	防災安全課
24	交通安全対策の推進	交通事故件数(件)	671	490	560	163.06	◎	市民生活課
25	定住環境の充実	市営住宅の改善整備率(%)	60.3	93.9	91.9	106.33	◎	建築住宅課
26	市街地のバリアフリー化促進	新規:区画整理区域内の歩道整備率(%)	94.3	100	100.0	100.00	◎	都市計画課
27	防犯体制の整備・充実	防犯灯設置数(基)	7,157	7,355	7,410	78.26	○	防災安全課
28	防犯体制の整備・充実	刑法犯認知件数(件)	782	356	740	124.56	◎	防災安全課
			(	目標値再設定	440)			
29	防犯体制の整備・充実	新規:青色防犯パトロール実施数(回)	466	357	510	▲ 247.73	×	防災安全課
30	消費者生活の充実	消費生活関係講演会の参加者数(人)	570	864	720	196.00	◎	市民生活課
31	公園の整備	都市公園の整備面積(ha)	137.1	137.1	142.7	0.00	△	都市計画課
<b>4 健康・福祉の充実</b>						122.32	17/42	= 40.5%
32	健康づくりの推進	胃がん検診受診率(%)	17.3	13	50.0	▲ 13.15	×	健康管理課
33	健康づくりの推進	乳幼児健康診査受診率(3か月)(%)	99.6	98.3	100.0	▲ 325.00	×	健康管理課
34	健康づくりの推進	乳幼児健康診査受診率(1歳6か月)(%)	95.3	97.2	100.0	40.43	○	健康管理課
35	健康づくりの推進	乳幼児健康診査受診率(3歳)(%)	97.0	96.3	100.0	▲ 23.33	×	健康管理課
36	医療体制の充実	変更:渋川市内医療機関緊急搬送比率(%)	58.6	58.1	60.0	▲ 35.71	×	健康管理課
37	地域福祉の充実	支援員(民生委員児童委員、ボランティア、生活支援員)数(人)	1,588	2,267	1,630	1616.67	◎	社会福祉課
38	子育て環境の充実	変更:しぶかわファミリー・サポート・センターの会員数(人)	869	1,172	1,000	231.30	◎	こども課
39	高齢者福祉の充実	変更:65歳以上の老人クラブ加入率(%)	31.5	31.46	43.2	▲ 0.34	×	高齢福祉課
40	高齢者福祉の充実	変更:65歳以上のシルバー人材センター入会率(%)	2.7	2.3	3.1	▲ 100.00	×	高齢福祉課
41	障害者(児)福祉の充実	訪問系サービス給付事業/月(時間)	2,017	2,213	2,944	21.14	○	社会福祉課
42	障害者(児)福祉の充実	新規:サービス等利用計画作成/月(人)	19	60	34	273.33	◎	社会福祉課
43	介護保険の充実	二次予防事業利用者数(人)	218	0	400	▲ 119.78	×	高齢福祉課
44	国民健康保険の円滑な運営と国民年金制度の推進	国民健康保険税収納率(%)	89.5	91.8	92.0	92.00	○	保険年金課
45	国民健康保険の円滑な運営と国民年金制度の推進	国民健康保険加入者1人当たり医療費(円)	293,150	352,134	325,565	54.96	○	保険年金課
(目標値は県平均以下となっている。進捗状況を把握するため、H27年度県平均値を使用)								

No.	施策名	指標名	①現状値 (H23)	②実績 (H28)	③目標値 (H29)	④進捗率 (%)	進捗 状況	所管
<b>5 教育・文化・スポーツの振興</b>						-97.99	19/45	= 42.2%
46	幼児教育・学校教育の充実	わかる授業の割合（保護者の評価） 小学校 (%)	91.0	91.0	92.0	0.00	△	学校教育課
47	幼児教育・学校教育の充実	わかる授業の割合（保護者の評価） 中学校 (%)	76.0	83.0	85.0	77.78	○	学校教育課
48	幼児教育・学校教育の充実	変更：学校給食における地産地消割合(品目ベース) (%)	46.3	44.9	47.5	▲ 116.67	×	学校給食課
49	幼児教育・学校教育施設の充実	耐震補強が必要な棟数(棟)	26	0	0	100.00	◎	教育総務課
50	青少年の健全育成	青少年の体験学習参加者数(人)	7,969	6,806	9,000	▲ 112.80	×	生涯学習課
51	生涯学習の充実	公民館利用者数(人)	246,745	269,791	282,000	41.71	○	中央公民館
52	生涯学習の充実	図書貸出者数(人)	144,291	117,726	159,000	▲ 180.60	×	図書館
53	生涯学習の充実	出前講座参加者数(人)	1,705	2,915	2,200	244.44	◎	生涯学習課
54	地域文化の振興	地域文化活動団体の登録団体数(団体)	20	23	28	37.50	○	文化財保護課
55	地域文化の振興	文化施設入場者数(赤城・北橋歴史資料館)(人)	5,427	4,616	4,159	63.96	○	文化財保護課
56	地域文化の振興	文化施設入場者数(美術館)(人)	21,409	12,297	22,000	▲ 1541.79	×	美術館
57	地域文化の振興	文化施設入場者数(文学館)(人)	10,334	5,332	20,000	▲ 51.75	×	文学館
58	地域文化の振興	文化施設入場者数(市民会館)(人)	92,908	81,663	110,000	▲ 65.79	×	企画課
59	スポーツ・レクリエーションの振興	成人人口に占める週平均のスポーツ施設利用率(%)	11.6	15.7	35.0	17.52	○	スポーツ課
60	スポーツ・レクリエーションの振興	新規：ブロック(北関東)大会以上の体育大会参加者数(人)	184	195	250	16.67	○	スポーツ課
<b>6 産業の振興・活性化</b>						-176.44	5/30	= 16.7%
61	農林業の振興	認定農業者数(人)	243	233	260	▲ 58.82	×	農林課
62	農林業の振興	認定農業者への農地利用集積(農用地集積面積)(ha)	702	757	680	▲ 250.00	×	農林課
63	工業の振興	製造品出荷額(億円)	2,118	1,947	2,230	▲ 152.68	×	商工振興課
64	商業の振興	年間商品販売額(億円)	1,649	1,595	1,800	▲ 35.76	×	商工振興課
65	商業の振興	新規：中心市街地活性化プランの16プロジェクトの着手件数(件)	9	16	16	100.00	◎	商工振興課
66	観光資源の連携強化	観光客数(万人)	485	480	510	▲ 20.00	×	観光課
67	観光資源の連携強化	宿泊者数(万人)	114	116	136	9.09	○	観光課
68	新たな観光資源の開発	新規：観光施設消費額(千円)	20,459,776	19,937,846	23,106,393	▲ 19.72	×	観光課
69	勤労者対策の充実	新規：勤労福祉センターの利用件数(件)	859	524	900	▲ 817.07	×	商工振興課
70	勤労者対策の充実	相談窓口の利用件数(件)	1,156	408	1,300	▲ 519.44	×	商工振興課

No.	施策名	指標名	①現状値 (H23)	②実績 (H28)	③目標値 (H29)	④進捗率 (%)	進捗 状況	所管
<b>7 コミュニティ・市民参加の充実</b>						13.40	6/18	= 33.3%
71	市民と行政との協働体制の確立	NPO法人数(団体)	35 (	40 目標値再設定	38 47)	166.67	◎	市民生活課
72	交流連携の強化と国際化の推進	都市交流事業への参加者数(人)	105	89	180	▲ 21.33	×	企画課
73	交流連携の強化と国際化の推進	国際交流事業への参加者数(人)	779 (	681 目標値再設定	840 924)	▲ 67.59	×	企画課
74	男女共同参画の推進	新規：講座の開催回数(回)	12	12	15	0.00	△	市民生活課
75	人権意識の向上・平和な社会の推進	人権ポスター応募率(%)	83.7	84.3	90.0	9.52	○	生涯学習課
76	人権意識の向上・平和な社会の推進	平和映画上映会参加者数(人)	160	147	350	▲ 6.84	×	企画課
<b>8 効率的な行財政運営</b>						-23.83	12/18	= 66.7%
77	広報広聴の充実	新規：ホームページ訪問者数(人)	914,550 (	1,382,407 目標値再設定	1,143,187 1,356,642)	105.83	◎	秘書広報課
78	情報化の推進	新規：渋川ほっとマップメール登録件数(件)	7,781 (	9,771 目標値再設定	8,300 8,650)	229.00	◎	事務管理課
79	情報化の推進	公共施設予約の電子化(施設)	17	26	27	90.00	○	事務管理課
80	健全な行財政運営	市の職員数(病院職員を除く)(人)	838 (	770 目標値再設定	773 758)	85.00	○	職員課
81	健全な行財政運営	市税収納率(%)	90	92.6	93	80.56	○	納税課
82	健全な行財政運営	地方債残高(普通会計)(億円)	312	400	300	▲ 733.33	×	財政課

## 2 進捗状況

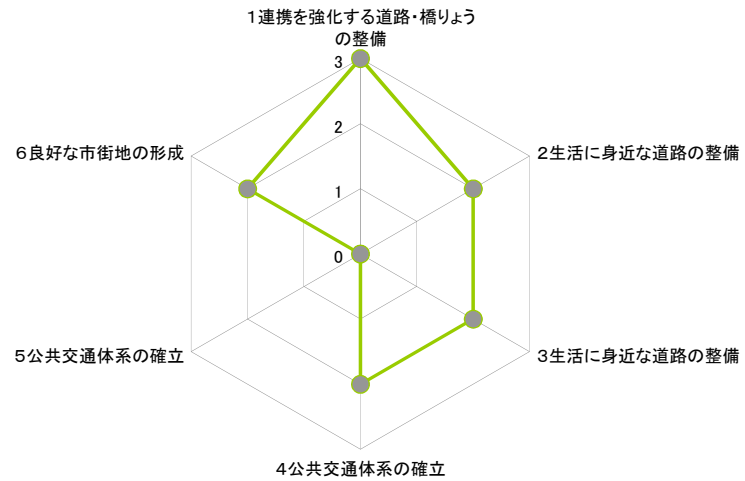
◎	目標達成したもの	18 個	22.0%
○	目標に向けて進捗しているもの	30 個	36.6%
△	変化していないもの	4 個	4.9%
×	後退したもの	30 個	36.6%
合計		82 個	100.0%



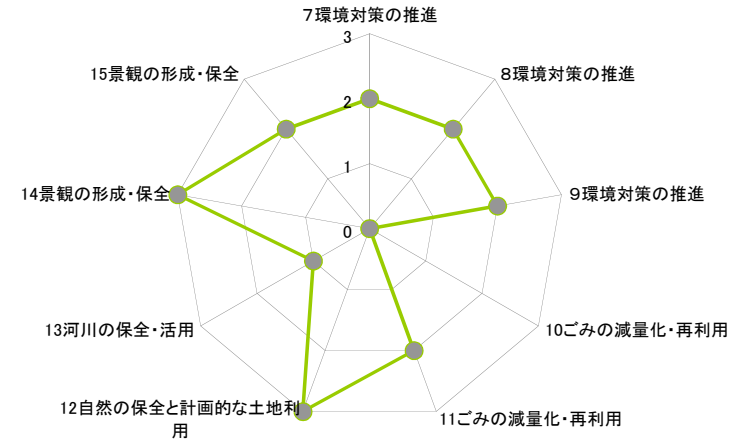
## 3 分野別進捗状況

施策の大綱 (施策の指標数)	◎ (3点)	○ (2点)	△ (1点)	× (0点)	合計点	割合
1 道路・公共交通などの都市基盤整備 (6)	1	4	0	1	11/18	61.1%
2 自然環境の保全 (9)	2	5	1	1	17/27	63.0%
3 生活環境の充実 (16)	6	6	1	3	31/48	64.6%
4 健康・福祉の充実 (14)	3	4	0	7	17/42	40.5%
5 教育・文化・スポーツの振興 (15)	2	6	1	6	19/45	42.2%
6 産業の振興・活性化 (10)	1	1	0	8	5/30	16.7%
7 コミュニティ・市民参加の充実 (6)	1	1	1	3	6/18	33.3%
8 効率的な行財政運営 (6)	2	3	0	1	12/18	66.7%
合計 (82)	18	30	4	30	118/246	48.0%

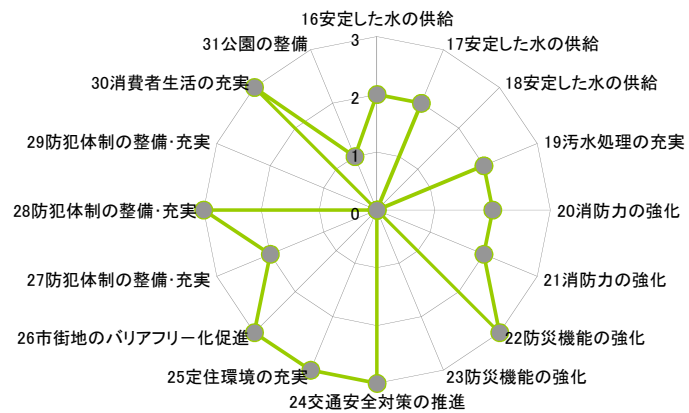
## 1 道路・公共交通などの都市基盤整備



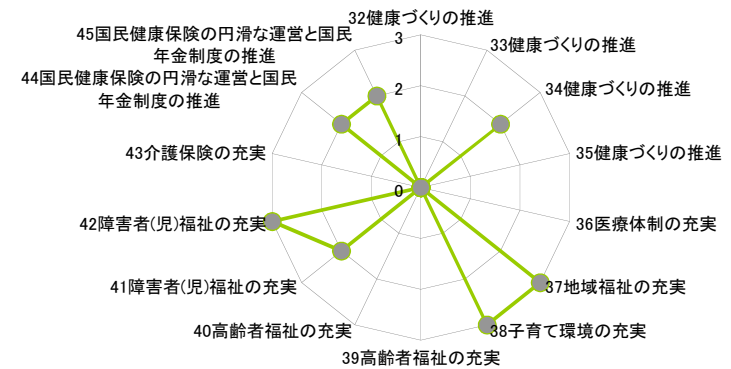
## 2 自然環境の保全



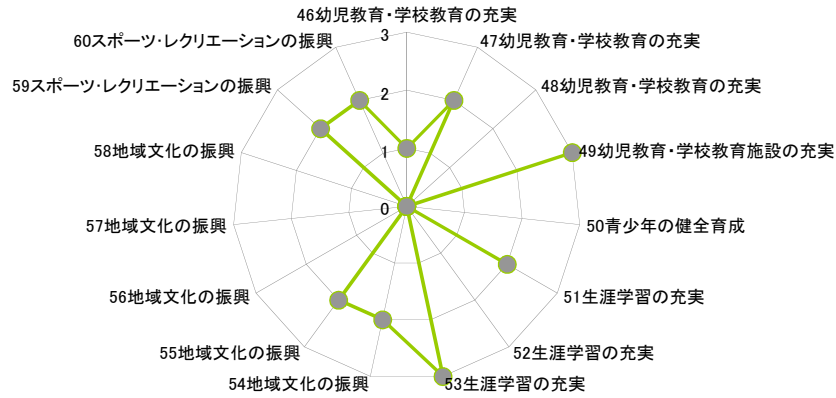
## 3 生活環境の充実



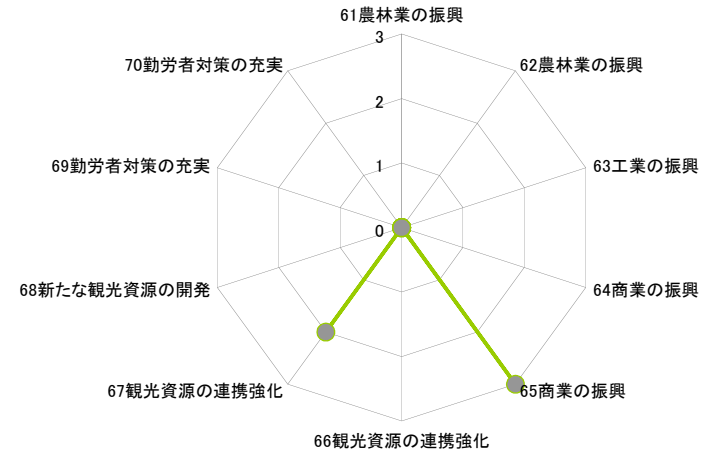
## 4 健康・福祉の充実



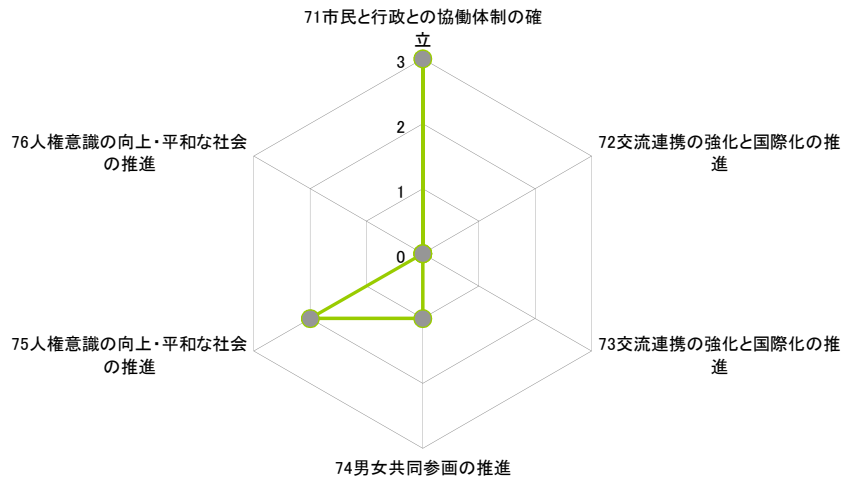
## 5 教育・文化・スポーツの振興



## 6 産業の振興・活性化



## 7 コミュニティ・市民参加の充実



## 8 効率的な行財政運営

