

○ 総合計画後期基本計画 指標の達成状況（平成29年度）

総合計画後期基本計画（以下「計画」という。）では、平成25年度から平成29年度までの5年間における施策の推進状況を把握するため、8つの「施策の大綱」に位置付けられているそれぞれの施策に指標を定めており、原則平成23年度の現状値を基準とし、将来目標として平成29年度の目標値を設定しています。今回の進行管理作業では、期間の最終年度である平成29年度における実績値を把握し、目標値に対する指標の達成状況を整理しました。

- 1 進捗率
それぞれの指標について、「①現状値（H23）」を基準として、「③目標値（H29）」に向けて、「②実績値（H29）」がどれだけ進捗したのかを確認するため、「④進捗率（%）」を算出しました。
- 2 達成状況
上記「④進捗率（%）」について、目標を達成したものを「◎」、目標に向けて進捗したものを「○」、変化していないものを「△」、後退したものを「×」として集計しました。
- 3 分野別進捗状況
達成状況について、◎＝3点、○＝2点、△＝1点、×＝0点とし、施策の大綱の分野ごとに進捗状況割合を算出しました。

1 進捗率

No.	施策名	指標名	①現状値 (H23)	②実績 (H29)	③目標値 (H29)	④進捗率 (%)	進捗 状況	所管
1 道路・公共交通などの都市基盤整備						108.54	9/18	= 50.0%
1	連携を強化する道路・橋りょうの整備	都市計画道路の整備延長(km)	16.6	21.1	17.7	409.09	◎	都市計画課
2	生活に身近な道路の整備	道路改良率(%)	44.43	45.95	46.63	69.09	○	土木管理課
3	生活に身近な道路の整備	新規：長寿命化修繕実施済橋りょう数(橋)	2	5	14	25.00	○	土木維持課
4	公共交通体系の確立	J R線乗車人員(人) ※ H27実績から無人駅の乗車人数が公表されなくなったため、集計不可	1,879,020	—	1,978,000	—	—	交通政策課
5	公共交通体系の確立	乗合バス利用者数(人)	228,386	207,569	345,000	▲ 17.85	×	交通政策課
6	良好な市街地の形成	土地区画整理事業の事業費ベースでの進捗率(%)	93.8	97.3	99.9	57.38	○	都市計画課
2 自然環境の保全						110.99	21/27	= 77.8%
7	環境対策の推進	新規：市民環境大学延べ受講者数(人)	763	1,446	1,500	92.67	○	環境課
8	環境対策の推進	新規：住宅用太陽光発電システム設置件数(件)	407	1,358	2,000	59.70	○	環境課
9	環境対策の推進	新規：温室効果ガス排出量(kg-CO2)	14,590,326	11,339,763	13,860,809	445.58	◎	環境課
10	ごみの減量化・再利用	家庭ごみからの資源ごみ回収率(%)	16.4	14.7	20.0	▲ 47.22	×	環境課
11	ごみの減量化・再利用	一人1日当たりのごみ排出量(g)	694	639	652	130.95	◎	環境課
		(目標値再設定)			583)			
12	自然の保全と計画的な土地利用	都市計画区域・用途地域再編	実施中	完了	完了	100.00	◎	都市計画課
13	河川の保全・活用	新規：花と緑のクリーン大作戦団体数・作業延長(団体・m)	25・13,704	25・13,704	25・13,704	100.00	◎	土木管理課
14	景観の形成・保全	市街地(用途地域内)における緑地面積(ha)	25.5	26.1	26.1	100.00	◎	都市計画課
15	景観の形成・保全	電線類地中化(m)	2,158	2,303	3,000	17.22	○	都市計画課

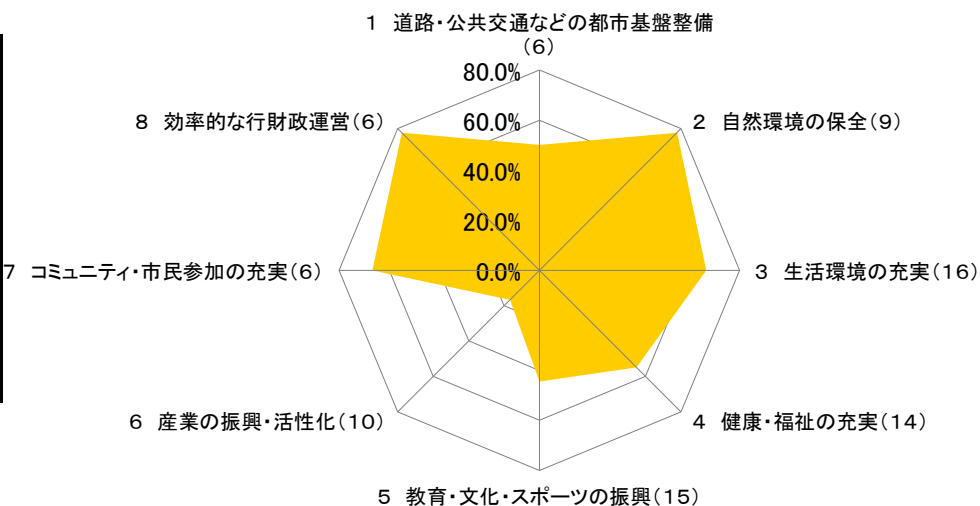
No.	施策名	指標名	①現状値 (H23)	②実績 (H29)	③目標値 (H29)	④進捗率 (%)	進捗 状況	所管
3 生活環境の充実						53.51	32/48	= 66.7%
16	安定した水の供給	石綿管の更新（残延長）(m)	3,595	1,350	0	62.45	○	水道課
17	安定した水の供給	铸铁管の更新（残延長）(m)	24,088	20,079	18,740	74.96	○	水道課
18	安定した水の供給	有収率(簡易水道を除く)(%)	81.2	78.1	85.0	▲ 81.58	×	水道課
19	汚水処理の充実	汚水処理人口普及率(%)	79.7	88.4	88.1	103.57	◎	下水道課
20	消防力の強化	防火水槽と消火栓設置事業(基)	1,664	1,722	1,790	46.03	○	防災安全課
21	消防力の強化	消防団員数(人)	602	620	652	36.00	○	防災安全課
22	防災機能の強化	自主防災組織の結成率(%)	68.2	100	100.0	100.00	◎	防災安全課
23	防災機能の強化	新規：防災備蓄品備蓄数(食)	30,906	24,400	37,520	▲ 98.37	×	防災安全課
24	交通安全対策の推進	交通事故件数(件)	671	533	560	124.32	◎	交通政策課
25	定住環境の充実	市営住宅の改善整備率(%)	60.3	100.0	91.9	125.63	◎	建築住宅課
26	市街地のバリアフリー化促進	新規：区画整理区域内の歩道整備率(%)	94.3	100	100.0	100.00	◎	都市計画課
27	防犯体制の整備・充実	防犯灯設置数(基)	7,157	7,409	7,410	99.60	○	市民協働推進課
28	防犯体制の整備・充実	刑法犯認知件数(件)	782	322	740	134.50	◎	市民協働推進課
				(目標値再設定)	440)			
29	防犯体制の整備・充実	新規：青色防犯パトロール実施数(回)	466	372	510	▲ 213.64	×	市民協働推進課
30	消費者生活の充実	消費生活関係講演会の参加者数(人)	570	934	720	242.67	◎	市民協働推進課
31	公園の整備	都市公園の整備面積(ha)	137.1	137.1	142.7	0.00	△	都市計画課
4 健康・福祉の充実						159.70	23/42	= 54.8%
32	健康づくりの推進	胃がん検診受診率(%)	17.3	12.3	50.0	▲ 15.29	×	健康管理課
33	健康づくりの推進	乳幼児健康診査受診率（3か月）(%)	99.6	99.8	100.0	50.00	○	健康管理課
34	健康づくりの推進	乳幼児健康診査受診率（1歳6か月）(%)	95.3	96.0	100.0	14.89	○	健康管理課
35	健康づくりの推進	乳幼児健康診査受診率（3歳）(%)	97.0	97.6	100.0	20.00	○	健康管理課
36	医療体制の充実	変更：浜川市内医療機関緊急搬送比率(%)	58.6	61.3	60.0	192.86	◎	健康管理課
37	地域福祉の充実	支援員（民生委員児童委員、ボランティア、生活支援員）数(人)	1,588	2,264	1,630	1609.52	◎	社会福祉課
38	子育て環境の充実	変更：しぶかわファミリー・サポート・センターの会員数(人)	869	1,165	1,000	225.95	◎	こども課
39	高齢者福祉の充実	変更：65歳以上の老人クラブ加入率(%)	31.5	28.55	43.2	▲ 25.21	×	高齢福祉課
40	高齢者福祉の充実	変更：65歳以上のシルバー人材センター入会率(%)	2.7	2.2	3.1	▲ 125.00	×	高齢福祉課
41	障害者(児)福祉の充実	訪問系サービス給付事業/月(時間)	2,017	2,106	2,944	9.60	○	社会福祉課
42	障害者(児)福祉の充実	新規：サービス等利用計画作成/月(人)	19	63	54	125.71	◎	社会福祉課
43	介護保険の充実	二次予防事業利用者数(人) ※法改正により事業終了	218	—	400	—	—	高齢福祉課
44	国民健康保険の円滑な運営と国民年金制度の推進	国民健康保険税収納率(%)	89.5	92.4	91.0	193.33	◎	保険年金課
45	国民健康保険の円滑な運営と国民年金制度の推進	国民健康保険加入者1人当たり医療費(円)	293,150	372,951	332,990	▲ 200.30	×	保険年金課

No.	施策名	指標名	①現状値 (H23)	②実績 (H29)	③目標値 (H29)	④進捗率 (%)	進捗 状況	所管
5 教育・文化・スポーツの振興						-94.62	20/45	= 44.4%
46	幼児教育・学校教育の充実	わかる授業の割合（保護者の評価） 小学校(%)	91.0	91.0	92.0	0.00	△	学校教育課
47	幼児教育・学校教育の充実	わかる授業の割合（保護者の評価） 中学校(%)	76.0	84.0	85.0	88.89	○	学校教育課
48	幼児教育・学校教育の充実	変更：学校給食における地産地消割合(品目ベース) (%)	46.3	47.9	47.5	133.33	◎	学校給食課
49	幼児教育・学校教育施設の充実	耐震補強が必要な棟数(棟)	26	0	0	100.00	◎	教育総務課
50	青少年の健全育成	青少年の体験学習参加者数(人)	7,969	6,005	9,000	▲ 190.49	×	生涯学習課
51	生涯学習の充実	公民館利用者数(人)	246,745	275,700	282,000	52.40	○	公民館
		(目標値再設定 302,000)						
52	生涯学習の充実	図書貸出者数(人)	144,291	110,005	159,000	▲ 233.10	×	図書館
53	生涯学習の充実	出前講座参加者数(人)	1,705	2,651	2,200	191.11	◎	生涯学習課
54	地域文化の振興	地域文化活動団体の登録団体数(団体)	20	24	28	50.00	○	文化財保護課
55	地域文化の振興	文化施設入場者数(赤城・北橘歴史資料館)(人)	5,427	4,301	8,100	▲ 42.12	×	文化財保護課
56	地域文化の振興	文化施設入場者数(美術館)(人)	21,409	12,479	22,000	▲ 1511.00	×	美術館
57	地域文化の振興	文化施設入場者数(文学館)(人)	10,334	5,325	20,000	▲ 51.82	×	文学館
58	地域文化の振興	文化施設入場者数(市民会館)(人)	92,908	94,642	110,000	10.15	○	新政策課
59	スポーツ・レクリエーションの振興	成人人口に占める週平均のスポーツ施設利用率(%)	11.6	15.5	35.0	16.67	○	スポーツ課
60	スポーツ・レクリエーションの振興	新規：ブロック(北関東)大会以上の体育大会参加者数(人)	184	162	250	▲ 33.33	×	スポーツ課
6 産業の振興・活性化						-198.45	5/30	= 16.7%
61	農林業の振興	認定農業者数(人)	243	218	260	▲ 147.06	×	農林課
62	農林業の振興	認定農業者への農地利用集積(農用地集積面積)(ha)	702	784	680	▲ 372.73	×	農林課
63	工業の振興	製造品出荷額(億円)	2,118	1,720	2,230	▲ 355.36	×	商工振興課
64	商業の振興	年間商品販売額(億円)	1,649	1,595	1,800	▲ 35.76	×	商工振興課
65	商業の振興	新規：中心市街地活性化プランの16プロジェクトの着手件数(件)	9	16	16	100.00	◎	商工振興課
66	観光資源の連携強化	観光客数(万人)	485	475	510	▲ 40.00	×	観光課
67	観光資源の連携強化	宿泊者数(万人)	114	117	136	13.64	○	観光課
68	新たな観光資源の開発	新規：観光施設消費額(千円)	20,459,776	18,925,977	23,106,393	▲ 57.95	×	観光課
69	勤労者対策の充実	新規：勤労福祉センターの利用件数(件)	859	608	900	▲ 612.20	×	商工振興課
70	勤労者対策の充実	相談窓口の利用件数(件)	1,156	469	1,300	▲ 477.08	×	商工振興課

No.	施策名	指標名	①現状値 (H23)	②実績 (H29)	③目標値 (H29)	④進捗率 (%)	進捗 状況	所管
7 コミュニティ・市民参加の充実						22.78	12/18	= 66.7%
71	市民と行政との協働体制の確立	NPO法人数(団体)	35	40	38 (目標値再設定 47)	166.67	◎	市民協働推進課
72	交流連携の強化と国際化の推進	都市交流事業への参加者数(人)	105	107	180	2.67	○	新政策課
73	交流連携の強化と国際化の推進	国際交流事業への参加者数(人)	779 (目標値再設定	824 924)	840 924)	31.03	○	新政策課
74	男女共同参画の推進	新規：講座の開催回数(回)	12	6	15	▲ 200.00	×	市民協働推進課
75	人権意識の向上・平和な社会の推進	人権ポスター応募率(%)	83.7	90.0	90.0	100.00	◎	生涯学習課
76	人権意識の向上・平和な社会の推進	平和映画上映会参加者数(人)	160	229	350	36.32	○	市民協働推進課
8 効率的な行財政運営						33.88	14/18	= 77.8%
77	広報広聴の充実	新規：ホームページ訪問者数(人)	914,550 (目標値再設定	1,378,439 1,356,642)	1,100,000 1,356,642)	104.93	◎	新政策課
78	情報化の推進	新規：渋川ほっとマップメール登録件数(件)	7,781 (目標値再設定	10,586 8,650)	8,300 8,650)	322.78	◎	行政改革推進課
79	情報化の推進	公共施設予約の電子化(施設)	17	29	27	120.00	◎	行政改革推進課
80	健全な行財政運営	市の職員数(病院職員を除く)(人)	838 (目標値再設定	758 758)	773 758)	100.00	◎	職員課
81	健全な行財政運営	市税収納率(%)	89.7	93.2	93.3	97.22	○	納税課
82	健全な行財政運営	地方債残高(普通会計)(億円)	312	377	300	▲ 541.67	×	財政課

2 進捗状況

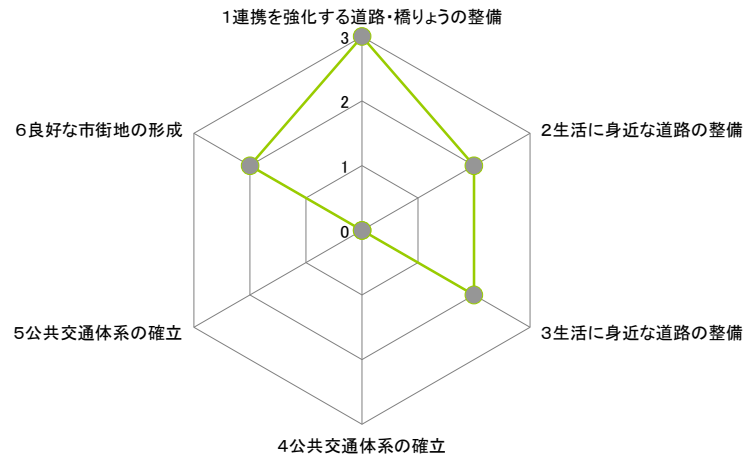
◎	目標達成したもの	28 個	35.0%
○	目標に向けて進捗しているもの	25 個	31.3%
△	変化していないもの	2 個	2.5%
×	後退したもの	25 個	31.3%
合計		80 個	100.0%



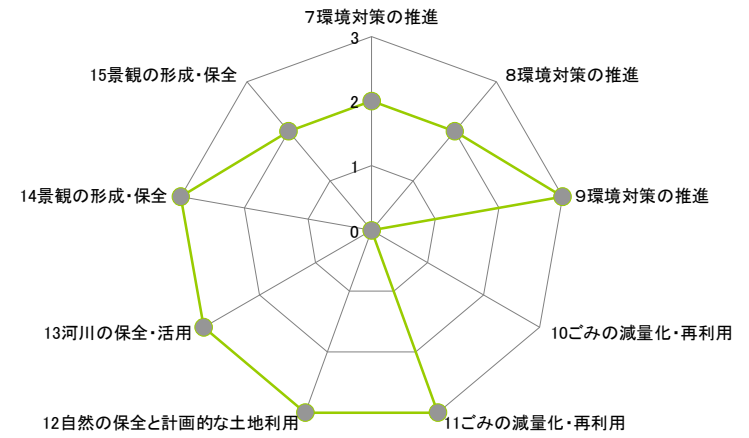
3 分野別進捗状況

施策の大綱 (施策の指標数)	◎ (3点)	○ (2点)	△ (1点)	× (0点)	合計点	割合
1 道路・公共交通などの都市基盤整備 (6)	1	3	0	1	9/18	50.0%
2 自然環境の保全 (9)	5	3	0	1	21/27	77.8%
3 生活環境の充実 (16)	7	5	1	3	32/48	66.7%
4 健康・福祉の充実 (14)	5	4	0	4	23/42	54.8%
5 教育・文化・スポーツの振興 (15)	3	5	1	6	20/45	44.4%
6 産業の振興・活性化 (10)	1	1	0	8	5/30	16.7%
7 コミュニティ・市民参加の充実 (6)	2	3	0	1	12/18	66.7%
8 効率的な行財政運営 (6)	4	1	0	1	14/18	77.8%
合計 (82)	28	25	2	25	136/246	55.3%

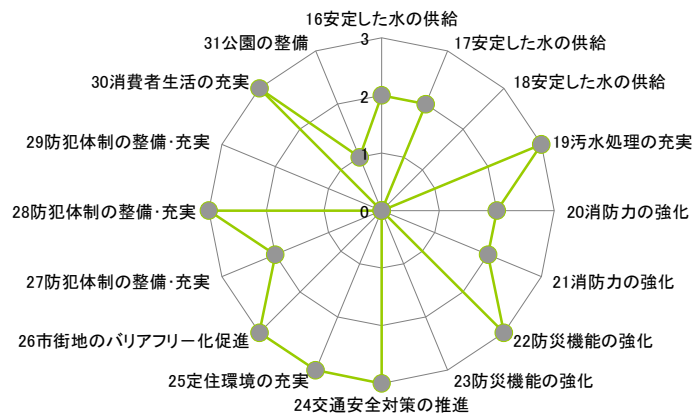
1 道路・公共交通などの都市基盤整備



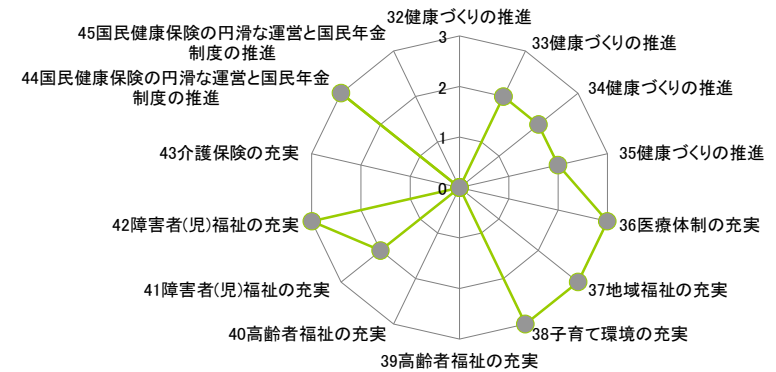
2 自然環境の保全



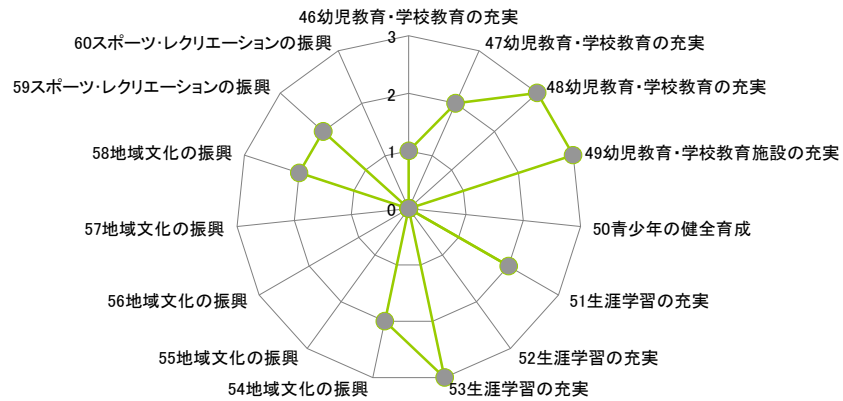
3 生活環境の充実



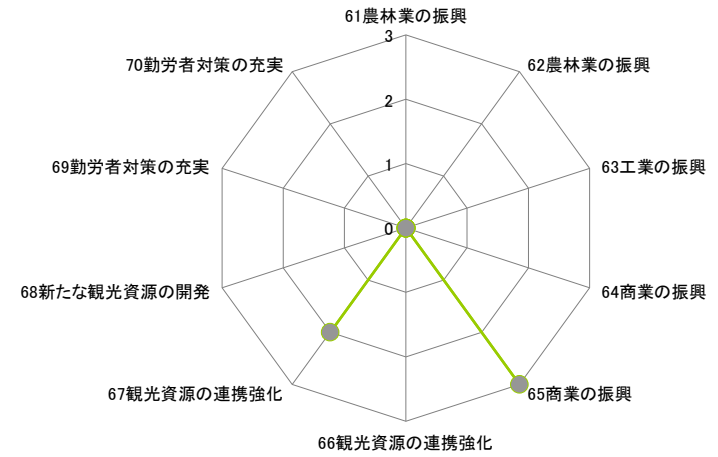
4 健康・福祉の充実



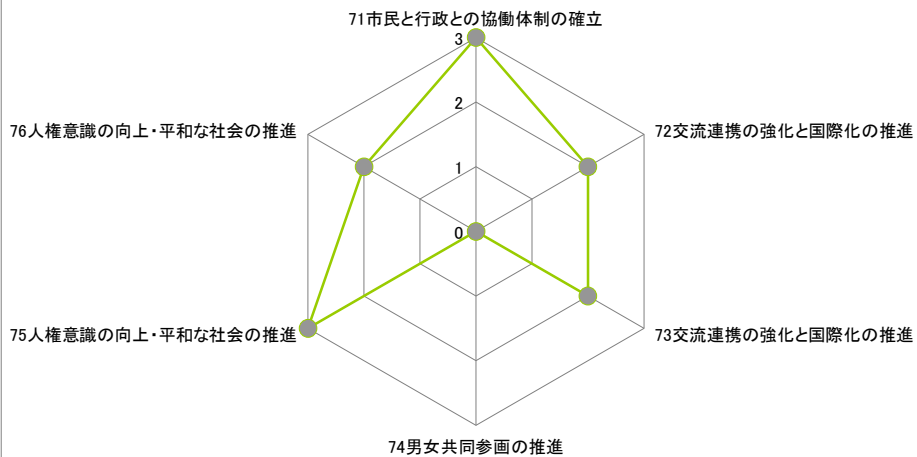
5 教育・文化・スポーツの振興



6 産業の振興・活性化



7 コミュニティ・市民参加の充実



8 効率的な行財政運営

