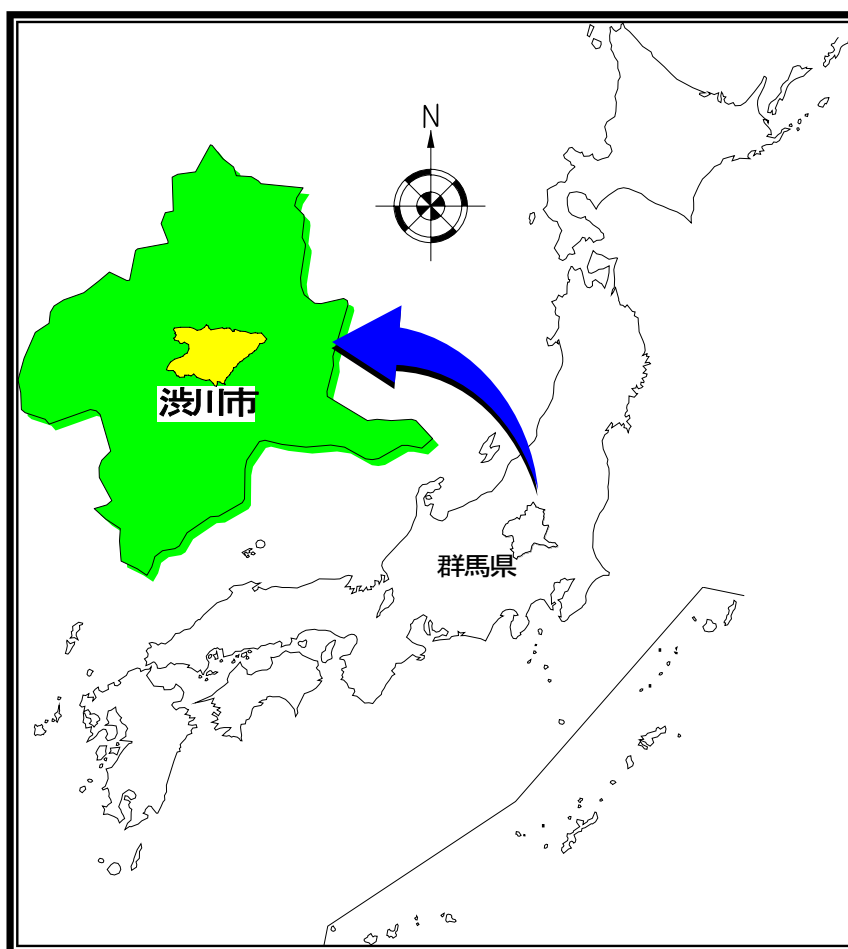

1 土地・気象

1 渋川市の概要

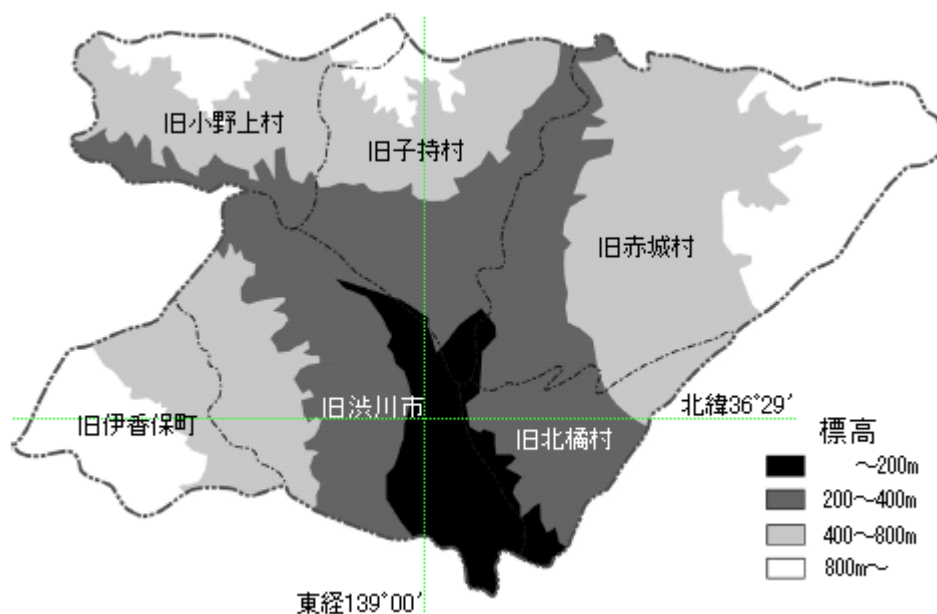
渋川市は、日本そして群馬県のほぼ中央部、雄大な関東平野の始まる位置にあたり、古くから交通の要衝として栄え、豊富な水資源を活かした工業、山地の開拓による農業や、首都圏の奥座敷となる観光・温泉などを主要産業としてきました。市の南側は県都前橋市に隣接し、東京都心まで 120 km（高速道路（関越自動車道渋川伊香保 IC）利用で約 2 時間、JR 上越線及び新幹線利用で約 1 時間 10 分）の距離にあります。主な交通網としては、渋川市には JR 上越線、JR 吾妻線の 2 路線が通り、8 駅あります。また道路としては、南北に関越自動車道と国道 17 号、東西に国道 353 号が通り、関越自動車道には渋川伊香保 IC と赤城 IC があります。地形は赤城山、榛名山、子持山、小野子山に抱かれ、利根川と吾妻川の流れによって形成された谷地とともに、標高差が概ね 1400m 以上となる起伏に富んだ地形を有し、地区の大半が自然的土地利用で占められています。

全国における本市の位置



2 位置及び面積

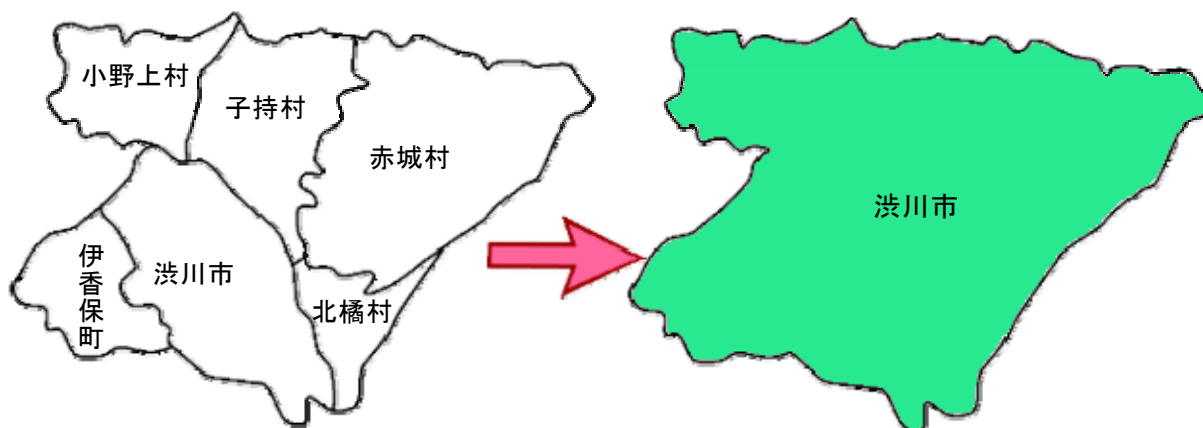
方位(市役所本庁舎)		面積	海拔		
東経	北緯		最高 (鈴ヶ岳)	最低 (半田)	市役所
139° 00′	36° 29′	240.42 k m ²	1,565 m	139 m	196 m



3 市制施行日

市町村名	合併・境界 変更年月日	区域の変 更形式	合併関係市町村名等
渋川市	平成 18 年 2 月 20 日	新設	渋川市、伊香保町、小野上村、子持村、赤城村、北橋村

市町村合併特例法に基づき、1市1町4村が合併し渋川市が誕生した。



(参考)合併の変遷

	明治期	昭和期	平成の大合併
渋川村	渋川町	渋川市 (昭和29年4月1日)	渋川市 (平成18年2月20日)
金井村、南牧村、阿久津村、川島村、祖母島村	金島村		
有馬村、八木原村、半田村	古巻村		
湯上村(行幸田)、石原村、中村	豊秋村		
(伊香保村、湯中子村、水沢村)→伊香保村	伊香保町(明治22年4月1日)		
小野子村、村上村	小野上村(明治22年4月1日)		
上白井村、中郷村	白郷井村	子持村 (昭和31年9月1日)	
横堀村、北牧村、吹屋村、白井村	長尾村		
持柏木村、溝呂木村、北上野村、勝保沢村、見立村、滝沢村、上三原田村、三原田村、樽村、宮田村	横野村	赤城村 (昭和31年9月1日)	
津久田村、猫村、長井小川田村、深山村、棚下村	敷島村		
箱田村、上箱田村、真壁村、八崎村、分郷八崎村、小室村、上南室村、下南室村、下箱田村	北橋村(明治22年4月1日)		

4 地目別土地面積の状況

(各年1月1日)(単位:ha)

区分	総数	田	畑	宅地	池沼	山林	原野	雑種地	その他
渋川市	5,159.0	221.4	731.3	965.4	0.1	1,424.8	20.9	482.1	1,313.0
	100.0%	4.3	14.2	18.7	0.0	27.6	0.4	9.3	25.5
伊香保町	2,232.0	12.2	74.0	98.8	0.0	893.6	3.8	152.2	997.4
	100.0%	0.5	3.3	4.4	0.0	40.0	0.2	6.8	44.7
小野上村	2,836.0	47.3	225.0	61.5	0.0	1,250.0	27.5	59.9	1,164.8
	100.0%	1.7	7.9	2.2	0.0	44.1	1.0	2.1	41.1
子持村	4,097.0	207.6	735.4	274.6	0.7	1,659.5	289.6	201.9	727.7
	100.0%	5.1	17.9	6.7	0.0	40.5	7.1	4.9	17.8
赤城村	7,829.0	244.0	1,547.0	382.1	0.4	1,565.1	59.9	267.1	3,763.4
	100.0%	3.1	19.8	4.9	0.0	20.0	0.8	3.4	48.1
北橋村	1,889.0	200.9	702.1	270.6	20.3	232.1	27.2	51.6	384.2
	100.0%	10.6	37.2	14.3	1.1	12.3	1.4	2.7	20.3
計	24,042.0	933.4	4,014.8	2,053.0	21.5	7,025.1	428.9	1,214.8	8,350.5
	100.0%	3.9	16.7	8.5	0.1	29.2	1.8	5.1	34.7

【注】下段は構成比

資料:税務課

5 気象の状況

年月	天気日数				降水量 (mm)	風速 (平均) m/s	気温		
	晴	曇	雨	雪			平均	最高	最低
平成 13 年	243	88	32	2	1,177.5	2.8	15.2	34.5	-2.5
14	241	89	33	2	1,016.5	2.6	14.8	33.0	-1.0
15	227	90	44	4	786.0	2.5	14.6	33.0	-3.0
16	-	-	-	-	1,061.0	2.8	14.6	36.5	-4.3
17	-	-	-	-	876.5	2.7	13.4	36.2	-6.2
17 年 1 月	-	-	-	-	34.0	3.0	1.7	14.5	-5.9
2 月	-	-	-	-	15.0	3.3	2.2	14.4	-4.8
3 月	-	-	-	-	29.5	3.4	5.2	17.1	-4.8
4 月	-	-	-	-	21.5	3.1	12.5	29.8	-0.4
5 月	-	-	-	-	24.0	2.6	15.8	27.8	5.4
6 月	-	-	-	-	103.5	2.0	22.7	35.4	12.5
7 月	-	-	-	-	260.5	2.0	24.2	35.8	17.6
8 月	-	-	-	-	250.5	2.0	26.2	36.2	18.7
9 月	-	-	-	-	57.0	2.1	22.8	33.8	14.7
10 月	-	-	-	-	47.5	2.2	16.7	31.4	6.9
11 月	-	-	-	-	30.5	3.0	9.0	21.9	-0.6
12 月	-	-	-	-	3.0	3.1	1.6	12.8	-6.2

【注】気温測定時間は午前 9 時

資料:消防本部

2 人口(住民基本台帳)

1 人口の推移

(各年10月1日)

平成 年次	世帯数 (世帯)	人口(人)			人口増減数		1世帯当り 人口 (人)	人口密度 (人/km ²)	
		総 数	男	女	実数 (人)	増減率 (%)			
16	渋川市	17,202	47,671	23,201	24,470	-230	-0.5	2.77	924
	伊香保町	1,631	3,769	1,767	2,002	-31	-0.8	2.31	169
	小野上村	594	2,163	1,052	1,111	-7	-0.3	3.64	76
	子持村	3,713	12,301	6,098	6,203	-30	-0.2	3.31	300
	赤城村	3,543	12,442	6,225	6,217	-143	-0.1	3.51	159
	北橋村	2,871	10,187	5,085	5,102	-47	-0.5	3.55	539
計	29,554	88,533	43,428	45,105	-488	-0.5	3.00	368	
17	渋川市	17,434	47,475	23,136	24,339	-196	-0.4	2.72	920
	伊香保町	1,614	3,695	1,731	1,964	-74	-2.0	2.29	166
	小野上村	596	2,128	1,042	1,086	-35	-1.6	3.57	75
	子持村	3,718	12,167	6,026	6,141	-134	-1.1	3.27	297
	赤城村	3,552	12,277	6,137	6,140	-165	-1.3	3.46	157
	北橋村	2,889	10,087	5,044	5,043	-100	-1.0	3.49	534
計	29,803	87,829	43,116	44,713	-704	-0.8	2.95	365	

資料:市民課

2 年齢階層別人口

(平成17年10月1日)

年齢(歳)	総計			渋川市			伊香保町		
	総数	男	女	総数	男	女	総数	男	女
総数	87,829	43,116	44,713	47,475	23,136	24,339	3,695	1,731	1,964
0～4	3,456	1,797	1,659	2,103	1,112	991	108	60	48
5～9	4,009	2,014	1,995	2,268	1,122	1,146	142	70	72
10～14	4,294	2,177	2,117	2,317	1,150	1,167	166	73	93
15～19	4,817	2,483	2,334	2,588	1,307	1,281	162	79	83
20～24	5,033	2,595	2,438	2,645	1,368	1,277	154	68	86
25～29	5,092	2,678	2,414	2,956	1,538	1,418	173	93	80
30～34	5,543	2,853	2,690	3,363	1,723	1,640	211	118	93
35～39	4,944	2,474	2,470	2,913	1,480	1,433	201	100	101
40～44	5,108	2,610	2,498	2,806	1,415	1,391	216	115	101
45～49	5,464	2,803	2,661	2,913	1,473	1,440	193	94	99
50～54	6,883	3,535	3,348	3,472	1,759	1,713	261	136	125
55～59	7,281	3,748	3,533	3,758	1,889	1,869	379	170	209
60～64	5,823	2,831	2,992	3,150	1,515	1,635	344	141	203
65～69	5,358	2,567	2,791	2,849	1,322	1,527	326	152	174
70～74	4,969	2,239	2,730	2,571	1,152	1,419	259	105	154
75～79	4,440	1,964	2,476	2,293	1,003	1,290	174	77	97
80～84	2,935	1,050	1,885	1,382	482	900	125	39	86
85～89	1,560	487	1,073	744	233	511	64	21	43
90～94	648	175	473	295	76	219	29	17	12
95～99	149	31	118	78	14	64	7	3	4
100～104	23	5	18	11	3	8	1	0	1
105～109	0	0	0				0	0	0

(つづき)

年齢(歳)	小野上村			子持村			赤城村			北橋村		
	総数	男	女	総数	男	女	総数	男	女	総数	男	女
総数	2,128	1,042	1,086	12,167	6,026	6,141	12,277	6,137	6,140	10,087	5,044	5,043
0～4	64	31	33	459	221	238	362	189	173	360	184	176
5～9	83	41	42	551	276	275	513	275	238	452	230	222
10～14	101	54	57	623	337	286	575	287	288	512	276	236
15～19	121	67	54	667	336	331	671	370	301	608	324	284
20～24	118	59	59	693	376	317	752	374	378	671	350	321
25～29	102	48	54	649	349	300	660	358	302	552	292	260
30～34	87	39	48	705	368	337	631	323	308	546	282	264
35～39	79	40	39	680	332	348	548	269	279	523	253	270
40～44	126	67	59	675	345	330	690	360	330	595	308	287
45～49	144	75	69	749	389	360	771	425	346	694	347	347
50～54	205	112	93	950	490	460	1064	550	514	931	488	443
55～59	171	96	75	1053	559	494	1058	589	469	862	445	417
60～64	109	56	53	848	435	413	742	372	370	630	312	318
65～69	124	65	59	749	358	391	767	384	383	543	286	257
70～74	156	64	92	684	325	359	783	353	430	516	240	276
75～79	158	66	92	599	265	334	753	351	402	463	202	261
80～84	97	34	63	455	168	287	521	187	334	355	140	215
85～89	55	21	34	234	66	168	283	85	198	180	61	119
90～94	24	6	18	118	27	91	110	29	81	72	20	52
95～99	4	1	3	20	3	17	22	6	16	18	4	14
100～104	0	0	0	6	1	5	1	1	0	4	0	4
105～109	0	0	0	0	0	0	0	0	0	0	0	0

【注】外国人は含まない。

資料：市民課

3 年齢別人口

(平成17年10月1日)

年齢	総数			浜川市			伊香保町			小野上村		
	計	男	女	計	男	女	計	男	女	計	男	女
総数	87,829	43,116	44,713	47,475	23,136	24,339	3,695	1,731	1,964	2,128	1,042	1,086
0	617	357	260	394	234	160	18	11	7	14	10	4
1	716	374	342	446	239	207	22	8	14	14	5	9
2	652	334	318	418	226	192	23	13	10	7	5	2
3	713	369	344	418	205	213	22	14	8	10	2	8
4	758	363	395	427	208	219	23	14	9	19	9	10
5	794	379	415	479	224	255	23	9	14	10	5	5
6	773	402	371	442	230	212	27	17	10	24	12	12
7	786	399	387	445	228	217	37	19	18	17	8	9
8	800	387	413	439	195	244	25	15	10	15	8	7
9	856	447	409	463	245	218	30	10	20	17	8	9
10	839	418	421	464	225	239	34	13	21	21	14	7
11	837	432	405	439	223	216	43	18	25	18	7	11
12	880	438	442	478	223	255	27	14	13	19	9	10
13	889	455	434	484	242	242	34	16	18	24	15	9
14	849	434	415	452	237	215	28	12	16	19	9	10
15	859	433	426	460	231	229	34	17	17	23	8	15
16	1,010	522	488	563	292	271	31	20	11	17	12	5
17	958	461	497	499	229	270	38	15	23	23	11	12
18	1,042	583	459	553	297	256	28	13	15	27	16	11
19	948	484	464	513	258	255	31	14	17	31	20	11
20	1,006	508	498	530	266	264	21	8	13	24	14	10
21	1,023	516	507	537	272	265	31	13	18	27	12	15
22	1,028	534	494	525	273	252	32	13	19	29	11	18
23	982	508	474	518	265	253	36	22	14	23	12	11
24	994	529	465	535	292	243	34	12	22	15	10	5
25	1,054	536	518	597	288	309	34	18	16	21	10	11
26	957	513	444	551	287	264	26	14	12	28	15	13
27	1,010	553	457	574	312	262	37	16	21	24	13	11
28	1,006	538	468	612	334	278	39	20	19	9	2	7
29	1,065	538	527	622	317	305	37	25	12	20	8	12
30	1,070	522	548	657	322	335	49	23	26	19	7	12
31	1,194	635	559	732	381	351	43	25	18	19	6	13
32	1,108	578	530	669	350	319	45	28	17	20	8	12
33	1,124	596	528	676	354	322	37	20	17	16	11	5
34	1,047	522	525	629	316	313	37	22	15	13	7	6
35	1,010	510	500	615	320	295	38	22	16	15	6	9
36	1,052	539	513	634	328	306	52	26	26	17	8	9
37	1,063	540	523	627	316	311	39	19	20	11	3	8
38	1,032	516	516	602	306	296	41	19	22	16	12	4
39	787	369	418	435	210	225	31	14	17	20	11	9
40	1,056	552	504	586	310	276	33	17	16	26	11	15
41	1,005	501	504	577	287	290	54	23	31	17	6	11
42	930	485	445	502	247	255	45	27	18	27	16	11
43	1,076	563	513	565	292	273	55	31	24	29	19	10

(横へつづき)

年齢	子持村			赤城村			北橋村		
	計	男	女	計	男	女	計	男	女
総数	12,167	6,026	6,141	12,277	6,137	6,140	10,087	5,044	5,043
0	69	38	31	63	33	30	59	31	28
1	91	46	45	70	38	32	73	38	35
2	75	35	40	61	27	34	68	28	40
3	105	53	52	79	45	34	79	50	29
4	119	49	70	89	46	43	81	37	44
5	112	59	53	96	47	49	74	35	39
6	110	55	55	87	41	46	83	47	36
7	98	47	51	116	61	55	73	36	37
8	103	55	48	110	58	52	108	56	52
9	128	60	68	104	68	36	114	56	58
10	128	74	54	103	45	58	89	47	42
11	123	63	60	113	63	50	101	58	43
12	121	68	53	127	70	57	108	54	54
13	125	62	63	117	60	57	105	60	45
14	126	70	56	115	49	66	109	57	52
15	120	58	62	120	66	54	102	53	49
16	138	68	70	123	63	60	138	67	71
17	134	65	69	150	80	70	114	61	53
18	147	82	65	148	92	56	139	83	56
19	128	63	65	130	69	61	115	60	55
20	121	70	51	155	74	81	155	76	79
21	167	89	78	138	71	67	123	59	64
22	137	78	59	147	66	81	158	93	65
23	129	66	63	161	82	79	115	61	54
24	139	73	66	151	81	70	120	61	59
25	136	67	69	130	79	51	136	74	62
26	121	76	45	140	77	63	91	44	47
27	130	78	52	126	67	59	119	67	52
28	116	59	57	128	72	56	102	51	51
29	146	69	77	136	63	73	104	56	48
30	140	70	70	114	53	61	91	47	44
31	151	88	63	139	77	62	110	58	52
32	150	69	81	109	61	48	115	62	53
33	129	74	55	147	66	81	119	71	48
34	135	67	68	122	66	56	111	44	67
35	159	75	84	94	46	48	89	41	48
36	126	66	60	114	64	50	109	47	62
37	139	72	67	133	68	65	114	62	52
38	134	62	72	117	56	61	122	61	61
39	122	57	65	90	35	55	89	42	47
40	149	75	74	152	79	73	110	60	50
41	126	64	62	129	64	65	102	57	45
42	114	56	58	131	77	54	111	62	49
43	147	79	68	137	69	68	143	73	70

(つづき)

年齢	総数			渋川市			伊香保町			小野上村		
	計	男	女	計	男	女	計	男	女	計	男	女
44	1,041	509	532	576	279	297	29	17	12	27	15	12
45	1,034	513	521	585	292	293	32	15	17	27	15	12
46	1,099	563	536	575	278	297	44	17	27	25	13	12
47	1,117	589	528	592	305	287	39	20	19	30	20	10
48	1,049	540	509	543	287	256	42	23	19	29	12	17
49	1,165	598	567	618	311	307	36	19	17	33	15	18
50	1,266	629	637	628	316	312	47	24	23	46	24	22
51	1,326	693	633	679	360	319	32	22	10	35	21	14
52	1,329	695	634	685	329	356	55	25	30	43	24	19
53	1,434	735	699	716	370	346	63	37	26	46	21	25
54	1,528	783	745	764	384	380	64	28	36	35	22	13
55	1,583	820	763	814	419	395	69	35	34	38	21	17
56	1,618	824	794	840	401	439	82	32	50	38	19	19
57	1,558	805	753	765	380	385	93	43	50	44	24	20
58	1,566	811	755	808	415	393	78	37	41	33	23	10
59	956	488	468	531	274	257	57	23	34	18	9	9
60	977	454	523	525	244	281	63	27	36	18	12	6
61	1,174	565	609	633	307	326	63	27	36	16	7	9
62	1,206	616	590	654	327	327	75	35	40	27	11	16
63	1,290	629	661	675	327	348	75	28	47	22	14	8
64	1,176	567	609	663	310	353	68	24	44	26	12	14
65	1,130	534	596	607	280	327	72	36	36	20	9	11
66	1,040	519	521	577	279	298	53	28	25	18	13	5
67	1,031	487	544	530	240	290	64	26	38	31	16	15
68	1,107	523	584	562	252	310	72	32	40	25	13	12
69	1,050	504	546	573	271	302	65	30	35	30	14	16
70	996	446	550	530	240	290	56	16	40	34	15	19
71	991	469	522	509	238	271	55	30	25	33	18	15
72	995	451	544	520	241	279	51	23	28	28	7	21
73	985	437	548	513	229	284	44	18	26	34	13	21
74	1,002	436	566	499	204	295	53	18	35	27	11	16
75	926	429	497	477	219	258	33	15	18	31	16	15
76	932	416	516	495	219	276	34	15	19	25	14	11
77	913	403	510	466	193	273	37	18	19	30	8	22
78	836	364	472	421	187	234	39	20	19	36	10	26
79	833	352	481	434	185	249	31	9	22	36	18	18
80	726	305	421	339	142	197	34	8	26	23	8	15
81	666	264	402	315	117	198	28	11	17	22	10	12
82	614	189	425	298	91	207	25	6	19	20	10	10
83	518	154	364	231	70	161	26	9	17	20	5	15
84	411	138	273	199	62	137	12	5	7	12	1	11
85	463	142	321	205	59	146	17	7	10	16	6	10
86	272	83	189	122	42	80	14	4	10	10	3	7
87	298	94	204	145	47	98	9	5	4	13	7	6
88	285	87	198	152	44	108	12	3	9	5	2	3

(横へつぎ)

年齢	子持村			赤城村			北橋村		
	計	男	女	計	男	女	計	男	女
44	139	71	68	141	71	70	129	56	73
45	136	60	76	138	71	67	116	60	56
46	147	85	62	166	101	65	142	69	73
47	162	86	76	155	90	65	139	68	71
48	150	76	74	145	73	72	140	69	71
49	154	82	72	167	90	77	157	81	76
50	170	83	87	191	98	93	184	84	100
51	182	90	92	231	118	113	167	82	85
52	170	87	83	193	113	80	183	117	66
53	212	111	101	220	112	108	177	84	93
54	216	119	97	229	109	120	220	121	99
55	237	119	118	244	133	111	181	93	88
56	219	124	95	246	142	104	193	106	87
57	235	126	109	234	137	97	187	95	92
58	227	121	106	220	114	106	200	101	99
59	135	69	66	114	63	51	101	50	51
60	144	67	77	129	60	69	98	44	54
61	177	92	85	153	75	78	132	57	75
62	186	97	89	140	76	64	124	70	54
63	179	92	87	182	89	93	157	79	78
64	162	87	75	138	72	66	119	62	57
65	156	70	86	152	80	72	123	59	64
66	146	78	68	149	74	75	97	47	50
67	149	74	75	142	63	79	115	68	47
68	169	74	95	182	92	90	97	60	37
69	129	62	67	142	75	67	111	52	59
70	135	64	71	145	67	78	96	44	52
71	150	75	75	139	64	75	105	44	61
72	133	60	73	166	76	90	97	44	53
73	137	60	77	153	68	85	104	49	55
74	129	66	63	180	78	102	114	59	55
75	129	61	68	147	70	77	109	48	61
76	127	55	72	144	66	78	107	47	60
77	122	61	61	173	83	90	85	40	45
78	117	46	71	146	67	79	77	34	43
79	104	42	62	143	65	78	85	33	52
80	112	48	64	125	53	72	93	46	47
81	109	51	58	122	47	75	70	28	42
82	88	21	67	104	34	70	79	27	52
83	81	25	56	98	27	71	62	18	44
84	65	23	42	72	26	46	51	21	30
85	71	18	53	96	29	67	58	23	35
86	46	15	31	51	13	38	29	6	23
87	41	10	31	58	17	41	32	8	24
88	43	12	31	36	12	24	37	14	23

(つづき)

年齢	総数			渋川市			伊香保町			小野上村		
	計	男	女	計	男	女	計	男	女	計	男	女
89	242	81	161	120	41	79	12	2	10	11	3	8
90	187	40	147	80	16	64	7	4	3	6	1	5
91	158	50	108	68	20	48	8	4	4	3	1	2
92	135	32	103	60	14	46	5	4	1	9	2	7
93	91	32	59	49	14	35	5	4	1	2	0	2
94	77	21	56	38	12	26	4	1	3	4	2	2
95	48	6	42	25	4	21	1	1	0	1	0	1
96	45	10	35	26	5	21	3	1	2	1	0	1
97	26	8	18	14	3	11	0	0	0	0	0	0
98	18	5	13	6	1	5	3	1	2	2	1	1
99	12	2	10	7	1	6	0	0	0	0	0	0
100	13	3	10	7	2	5	0	0	0	0	0	0
101	6	1	5	2	0	2	1	0	1	0	0	0
102	2	0	2	0	0	0	0	0	0	0	0	0
103	2	1	1	2	1	1	0	0	0	0	0	0
104	0	0	0	0	0	0	0	0	0	0	0	0
105	0	0	0	0	0	0	0	0	0	0	0	0
106	0	0	0	0	0	0	0	0	0	0	0	0

(横へつづき)

年齢	子持村			赤城村			北橋村		
	計	男	女	計	男	女	計	男	女
89	33	11	22	42	14	28	24	10	14
90	46	9	37	30	7	23	18	3	15
91	29	9	20	27	9	18	23	7	16
92	19	4	15	26	5	21	16	3	13
93	13	5	8	14	5	9	8	4	4
94	11	0	11	13	3	10	7	3	4
95	7	0	7	9	1	8	5	0	5
96	4	1	3	7	2	5	4	1	3
97	4	0	4	2	2	0	6	3	3
98	1	1	0	4	1	3	2	0	2
99	4	1	3	0	0	0	1	0	1
100	4	1	3	0	0	0	2	0	2
101	0	0	0	1	1	0	2	0	2
102	2	0	2	0	0	0	0	0	0
103	0	0	0	0	0	0	0	0	0
104	0	0	0	0	0	0	0	0	0
105	0	0	0	0	0	0	0	0	0
106	0	0	0	0	0	0	0	0	0
107	0	0	0	0	0	0	0	0	0

【注】外国人は含まない。

資料：市民課

4 行政区別人口・世帯数

(平成17年10月1日現在)

区分	区域	人口(人)			世帯数 (世帯)	前年との比較		
		男	女	計		人口 (人)	世帯 (世帯)	
	全域	43,116	44,713	87,829	29,803	-704	249	
渋川市	渋川市計	23,136	24,339	47,475	17,434	-196	232	
	渋川地区計	6,609	7,218	13,827	5,436	-148	17	
	1 大崎	262	260	522	232	7	1	
	2 下郷	433	457	890	333	-12	-2	
	3 東町	406	445	851	363	-14	3	
	4 新町	161	177	338	131	2	4	
	5 下ノ町	73	77	150	55	-9	-2	
	6 南町	188	211	399	184	-2	-5	
	7 長塚町	234	312	546	220	-16	-1	
	8 本町	23	37	60	24	-2	0	
	9 寄居町	196	224	420	166	-15	-5	
	10 坂下町	676	736	1,412	532	19	8	
	11 並木町	440	477	917	375	-24	-5	
	12 中ノ町	44	51	95	44	-1	-1	
	13 上ノ町	110	132	242	95	5	3	
	14 川原町	86	92	178	67	4	3	
	15 裏宿	45	62	107	46	-8	-1	
	16 元町	490	512	1,002	382	-30	1	
	17 御蔭	690	720	1,410	541	19	16	
	18 入沢	694	783	1,477	551	-21	3	
	19 上郷	362	392	754	290	-13	-2	
	20 藤ノ木	156	148	304	101	4	4	
	21 辰巳町	280	342	622	250	-32	-5	
	22 明保野	560	571	1,131	454	-9	0	
		金島地区計	6,075	6,278	12,353	4,322	-91	47
	23 阿久津	344	370	714	254	15	7	
	24 金井南町	1,490	1,518	3,008	1,122	14	19	
	25 金井本町	812	828	1,640	563	-27	-2	
	26 南牧	83	75	158	54	2	1	
	27 川島	525	525	1,050	329	-4	2	
28 祖母島	256	274	530	159	-7	0		
29 祖母島上村	141	141	282	83	-15	-6		
42 金井下・中ノ町	349	381	730	246	-8	0		
43 金井上ノ町	564	574	1,138	363	14	6		

	44	金井りんごの里	532	585	1,117	423	-26	5
	45	金井軽浜	506	551	1,057	383	-25	2
	46	金井国町	473	456	929	343	-24	13
	古巻地区計		5,785	5,948	11,733	4,113	22	82
	30	有馬	892	931	1,823	624	5	7
	31	有馬	879	907	1,786	614	31	13
	32	八木原	994	1,000	1,994	667	30	25
	33	八木原	920	983	1,903	693	-41	15
	34	半田	1,131	1,163	2,294	820	35	29
	35	半田	969	964	1,933	695	-38	-7
	豊秋地区計		4,667	4,895	9,562	3,563	21	86
	36	行幸田	483	485	968	338	-42	-3
	37	行幸田	1,198	1,273	2,471	913	30	32
	38	本石原	336	371	707	251	2	1
	39	石原西	1,238	1,275	2,513	904	16	18
	47	石原熊野町	276	292	568	243	0	10
	48	石原田中	541	590	1,131	473	-15	8
	40	中村	248	252	500	175	-3	2
	41	中村	347	357	704	266	33	18
伊香保町	伊香保町計		1,731	1,964	3,695	1,614	-74	-17
	1001	第1区	84	98	182	90	-9	-5
	1002	第2区	89	101	190	97	-3	-1
	1003	第3区	128	125	253	143	-14	-11
	1004	第4区	99	111	210	96	-4	-4
	1005	第5区	156	191	347	162	-2	-1
	1006	第6区	195	250	445	211	-7	4
	1007	第7区	362	388	750	305	-5	4
	1008	第8区	260	272	532	218	-10	0
	1009	第9区	225	278	503	189	-23	-4
	1010	第10区	42	42	84	29	4	1
	1011	第11区	91	108	199	74	-1	0
小野上村	小野上村計		1,042	1,086	2,128	596	-35	2
	2001	振興	64	69	133	37	1	0
	2002	下小野子	60	54	114	31	-8	0
	2003	開拓	35	34	69	20	-2	0
	2004	昭和	37	43	80	27	-1	1
	2005	木の間	26	29	55	19	-4	1
	2006	中部	34	40	74	23	-1	0
	2007	中小野子	93	89	182	46	-5	2
	2008	小野子	70	79	149	39	-4	-2

2009	東部	32	33	65	17	-1	0
2010	西部	36	37	73	22	0	0
2011	甲里	36	35	71	23	-2	0
2012	伊久保	32	35	67	16	3	0
2013	程久保	13	17	30	11	-5	0
2014	上中尾	27	27	54	13	-2	0
2015	下中尾	28	24	52	15	-2	0
2016	堀の内	87	87	174	44	-3	-1
2017	共栄	74	70	144	41	3	0
2018	榎平	43	58	101	26	-1	0
2019	原	66	66	132	41	-4	0
2020	谷の口	67	72	139	36	0	0
2021	塩川	82	88	170	49	3	1
子 持 村	子持村計	6,026	6,141	12,167	3,718	-134	5
	3001 日出島	55	51	106	32	-14	-2
	3002 上組東	58	63	121	39	2	2
	3003 上組西	66	60	126	34	-1	0
	3004 暮沢	32	28	60	24	-1	0
	3005 大淵	89	90	179	52	-1	1
	3006 東伊熊	78	81	159	49	-3	0
	3007 西伊熊	130	128	258	70	-5	-2
	3008 立和田	71	63	134	35	3	-1
	3009 子麓第一	133	159	292	80	-3	0
	3010 子麓第二	105	114	219	53	-7	-3
	3011 浅田	175	164	339	105	5	3
	3012 長坂	115	123	238	87	-4	-3
	3013 久保	64	57	121	29	0	-1
	3014 加生	145	127	272	81	0	2
	3015 中井	340	339	679	200	-20	-1
	3016 後田向	196	185	381	120	-6	0
	3017 前田向	195	180	375	112	2	1
	3018 東田尻	53	59	112	33	8	1
	3019 田尻	119	120	239	64	0	2
	3020 中組	244	256	500	151	-18	0
	3021 西組東	159	189	348	105	-8	-1
	3022 西組西	331	302	633	185	17	4
	3023 春日園	33	58	91	90	1	1
	3024 仙石	15	19	34	16	2	1
3025 石本	64	65	129	37	-1	0	

3026	東	99	102	201	56	-4	-1
3027	横堀上宿	48	42	90	26	-1	1
3028	横堀中宿	28	33	61	16	1	0
3029	横堀下宿	64	77	141	44	-5	0
3030	夏保	35	53	88	21	-1	0
3031	寄島	91	94	185	54	2	1
3032	河原一区	123	120	243	81	-6	-1
3033	河原二区	147	152	299	99	5	3
3034	八幡	155	162	317	97	-5	-1
3035	稻荷	117	107	224	66	-6	0
3036	宮地	97	83	180	57	-3	0
3037	後組	95	93	188	58	1	1
3038	前組	114	119	233	72	-8	1
3039	北一	92	124	216	58	-1	0
3040	鯉沢一	45	42	87	36	-2	0
3041	鯉沢二	143	142	285	85	-9	-2
3042	鯉沢三	28	34	62	24	-5	0
3043	鯉沢四	102	114	216	73	-5	1
3044	鯉沢五	145	150	295	96	-7	-1
3045	子持山学園	25	32	57	1	-1	0
3046	吹屋一	100	91	191	54	1	0
3047	吹屋二	87	88	175	51	-5	-2
3048	吹屋三	50	46	96	24	-2	0
3049	吹屋四	166	155	321	99	-3	1
3050	吹屋原一区	89	86	175	58	5	-1
3051	吹屋原二区	101	113	214	71	-3	0
3052	吹屋原三区	115	124	239	81	-6	0
3053	吹屋原四区	80	95	175	57	-7	-1
3054	佐又	31	37	68	19	4	1
3055	白井上宿	100	107	207	54	1	0
3056	白井中宿	71	57	128	33	-1	0
3057	白井下宿	178	187	365	114	-6	1
赤 城 村	赤城村計	6,137	6,140	12,277	3,552	-165	9
	4001 津久田	290	287	577	170	-5	1
	4002 津久田	458	421	879	246	11	3
	4003 津久田	491	503	994	322	11	-2
	4004 津久田	207	230	437	118	-16	-1
	4005 敷島	331	341	672	203	-11	-2
	4006 長井小川田	120	132	252	74	-8	-1
	4007 長井小川田	234	239	473	132	-17	

	4008	長井小川田	190	187	377	113	-12	-1
	4009	深山	194	194	388	133	-13	-1
	4010	棚下	124	136	260	82	-9	1
	4011	持柏木	293	269	562	135	1	
	4012	溝呂木	670	626	1,296	353	-10	5
	4013	北上野	174	172	346	99	-2	1
	4014	勝保沢	388	392	780	203	-11	5
	4015	見立	282	295	577	161	-10	2
	4016	滝沢	176	178	354	94	-4	-1
	4017	上三原田	351	358	709	186	-1	
	4018	三原田	186	196	382	101	-2	-4
	4019	樽	192	196	388	111	-12	
	4020	宮田	285	306	591	173	-15	-1
	4021	栄	145	136	281	83	-12	2
	4022	三原田	356	346	702	260	-18	3
北 橘 村		北橘村計	5,044	5,043	10,087	2,889	-100	18
	5001	八崎第一	365	356	721	233	12	0
	5002	八崎第二	298	285	583	172	-3	0
	5003	八崎第三	443	458	901	291	8	4
	5004	分郷八崎	187	200	387	111	-8	-1
	5005	上小室	288	304	592	154	-5	2
	5006	下小室	340	314	654	173	7	3
	5007	下南室	407	408	815	216	-21	0
	5008	上南室	266	293	559	156	-9	1
	5009	上箱田	381	347	728	192	-5	6
	5010	箱田	391	385	776	215	-2	2
	5011	下箱田	406	410	816	239	-20	-1
	5012	真壁上	182	209	391	102	-12	0
	5013	真壁東	541	539	1,080	316	-16	3
	5014	真壁美保	232	218	450	131	-20	-1
	5015	真壁下	286	289	575	172	-7	0
5016	赤城山	31	28	59	16	1	0	

【注】外国人は含まない。

資料：市民課

5 人口動態

(単位:人)

平成 年度	自 然 動 態			社 会 動 態			増減差 (A)+(B)	
	出 生	死 亡	増減(A)	転 入	転 出	増減(B)		
17	渋川市	438	501	-63	1,974	2,285	-311	-374
	伊香保町	13	33	-20	112	237	-125	-145
	小野上村	13	25	-12	42	55	-13	-25
	子持村	52	128	-76	236	247	-11	-87
	赤城村	46	122	-76	181	248	-67	-143
	北橋村	47	85	-38	177	196	-19	-57
	計	609	894	-285	2,722	3,268	-546	-831

【注】外国人は含む。

資料:市民課

6 人口移動の状況

(平成 17 年度)(単位:人)

区分	総数		渋川市		伊香保町		小野上村	
	転入	転出	転入	転出	転入	転出	転入	転出
総数	2,722	3,351	1,974	2,347	112	233	42	56
県内総数	1,715	2,039	1,210	1,362	44	111	22	40
県外総数	1,007	1,312	742	985	68	122	20	16
前橋市	321	441	232	320	6	14	3	2
高崎市	174	236	150	183	2	5	0	4
桐生市	20	27	17	17	0	3	0	0
伊勢崎市	65	101	46	77	1	4	1	1
太田市	43	46	30	34	0	0	0	0
沼田市	86	71	71	52	0	3	0	0
館林市	5	13	5	11	0	2	0	0
藤岡市	25	20	16	13	3	4	0	0
富岡市	7	17	7	14	0	1	0	0
安中市	33	18	32	13	0	0	0	0
勢多郡	139	163	108	103	0	10	5	0
群馬郡	53	70	34	45	4	10	1	0
北群馬郡	253	398	205	305	3	15	3	11
多野郡	26	14	20	6	1	1	1	0
甘楽郡	13	4	12	4	0	0	0	0
碓氷郡	5	0	5	0	0	0	0	0
吾妻郡	167	147	146	114	6	3	2	6
利根郡	85	32	53	25	3	0	1	0
佐波郡	7	18	6	13	0	0	0	1
新田郡	3	11	3	8	0	1	0	0
山田郡	8	1	3	1	0	0	0	0
邑楽郡	13	5	9	4	0	0	0	0
渋川市	164	186	-	-	15	35	5	15

(つづき)

区分	子持村		赤城村		北橋村	
	転入	転出	転入	転出	転入	転出
総数	236	255	181	256	177	204
県内総数	184	188	110	196	135	142
県外総数	50	67	69	60	40	62
前橋市	25	24	15	37	40	44
高崎市	12	14	7	17	3	13
桐生市	0	0	3	4	0	3
伊勢崎市	9	7	2	4	6	8
太田市	5	3	5	8	3	1
沼田市	13	10	2	5	0	1
館林市	0	0	0	0	0	0
藤岡市	5	1	0	1	1	1
富岡市	0	1	0	0	0	1
安中市	1	1	0	4	0	0
勢多郡	1	19	7	20	15	11
群馬郡	5	7	5	3	4	5
北群馬郡	6	21	16	33	13	13
多野郡	3	6	1	1	0	0
甘楽郡	0	0	0	0	1	0
碓氷郡	0	0	0	0	0	0
吾妻郡	11	10	1	10	1	4
利根郡	18	3	8	2	2	2
佐波郡	0	2	0	0	1	2
新田郡	0	0	0	0	0	2
山田郡	0	0	5	0	0	0
邑楽郡	1	1	3	0	0	0
渋川市	69	58	30	47	45	31

【注】外国人は含む。

資料：市民課

3 国勢調査

1 人口・世帯数の推移

(各年10月1日現在)

年次	世帯数 (世帯)	人口(人)			1世帯当 たり人員 (人)	人口増加率(%)		
		総数	男	女		対前回	年率	
平成7年	27,771	91,162	44,770	46,392	3.28	0.1	-	
内 訳	渋川市	15,982	49,167	24,110	25,057	3.08	0.2	-
	伊香保町	2,033	4,555	2,065	2,490	2.24	-0.8	-0.2
	小野上村	582	2,250	1,106	1,144	3.87	-4.8	-1.0
	子持村	3,284	12,141	5,999	6,142	3.70	-0.3	-0.1
	赤城村	3,342	13,021	6,512	6,509	3.90	-2.6	-0.5
	北橘村	2,548	10,028	4,978	5,050	3.94	5.2	1.0
平成12年	28,685	89,795	43,955	45,840	3.13	-1.5	-0.3	
内 訳	渋川市	16,580	48,761	23,811	24,950	2.94	-0.8	-0.2
	伊香保町	1,847	4,077	1,844	2,233	2.21	-10.5	-2.1
	小野上村	581	2,140	1,048	1,092	3.68	-4.9	-1.0
	子持村	3,473	11,961	5,884	6,077	3.44	-1.5	-0.3
	赤城村	3,435	12,555	6,269	6,286	3.66	-3.6	-0.7
	北橘村	2,769	10,301	5,099	5,202	3.72	2.7	0.5
平成17年	29,257	87,469	42,720	44,749	2.99	-2.6	-0.5	
内 訳	渋川市	17,075	47,961	23,326	24,635	2.81	-1.6	-0.3
	伊香保町	1,708	3,762	1,725	2,037	2.20	-7.7	-1.5
	小野上村	586	1,994	970	1,024	3.40	-6.8	-1.4
	子持村	3,590	11,722	5,784	5,938	3.27	-2.0	-0.4
	赤城村	3,472	11,981	5,941	6,040	3.45	-4.6	-0.9
	北橘村	2,826	10,049	4,974	5,075	3.56	-2.5	-0.5

2 群馬県・県内11市・渋川地区広域圏市町村別人口

(各年10月1日現在)(単位:人)

市町村名	平成17年	平成12年	平成7年	対12年増減率(%)
群馬県	2,024,135	2,024,852	2,003,540	-0.0
前橋市	318,584	284,155	284,788	12.1
高崎市	245,100	239,904	238,133	2.2
桐生市	128,037	115,434	120,377	10.9
伊勢崎市	202,447	125,751	120,236	61.0
太田市	213,299	147,906	143,057	44.2
沼田市	53,177	46,339	47,204	14.8
館林市	79,454	79,371	76,857	0.1
渋川市	47,961	48,761	49,167	-1.6
藤岡市	62,480	62,951	62,676	-0.7
富岡市	49,038	49,349	49,271	-0.6
安中市	46,911	47,665	47,079	-1.6
渋川地区広域圏	119,687	119,633	118,884	-0.0
渋川市	47,961	48,761	49,167	-1.6
伊香保町	3,762	4,077	4,555	-7.7
小野上村	1,994	2,140	2,250	-6.8
子持村	11,722	11,961	12,141	-2.0
赤城村	11,981	12,555	13,021	-4.6
北橋村	10,049	10,301	10,028	-2.5
北群 馬郡				
榛東村	14,158	13,334	12,551	6.2
吉岡町	18,060	16,504	15,171	9.4

(参考) 平成17年10月1日以前合併市の状況

市町村名	平成17年	平成12年	平成7年	対12年増減率(%)	備考
前橋市	318,584	320,465	319,483	-0.6	平成16年12月5日編入合併
前橋市	281,820	284,155	284,788	-0.8	
大胡町	16,933	16,461	15,282	2.9	
宮城村	8,530	8,336	8,361	2.3	
粕川村	11,301	11,513	11,052	-1.8	
桐生市	128,037	134,298	138,193	-4.7	平成17年6月13日編入合併
桐生市	109,127	115,434	120,377	-5.5	
新里村	16,324	16,111	14,956	1.3	
黒保根村	2,586	2,753	2,860	-6.1	
伊勢崎市	202,447	194,393	184,420	4.1	平成17年1月1日新設合併
伊勢崎市	130,446	125,751	120,236	3.7	
赤堀町	19,190	16,961	15,040	13.1	
(佐波)東村	22,356	20,656	18,402	8.2	
境町	30,455	31,025	30,742	-1.8	
太田市	213,299	210,022	203,599	1.6	平成17年3月28日編入合併
太田市	150,326	147,906	143,057	1.6	
尾島町	14,067	14,263	14,440	-1.4	
新田町	29,651	29,606	28,814	0.2	
薮塚本町	19,255	18,247	17,288	5.5	
沼田市	53,177	55,278	56,344	-3.8	平成17年2月13日編入合併
沼田市	44,672	46,339	47,204	-3.6	
白沢村	3,640	3,665	3,534	-0.7	
利根村	4,865	5,274	5,606	-7.8	

3 行政区（町丁・字）別人口・世帯数

（各年10月1日現在）

区分		平成17年						平成12年		
		総数	男	女	世帯数	1世帯 あたり 人員	比較		総数	世帯数
							人口	世帯数		
渋川市		47,961	23,326	24,635	17,075	2.81	-800	476	48,761	16,580
1	大崎	518	259	259	228	2.27	-75	-38	593	266
2	下郷	912	447	465	355	2.58	-2	23	914	331
3	東町	861	413	448	377	2.28	-14	31	875	346
4	新町	310	148	162	121	2.56	47	19	263	102
5	下ノ町	120	57	63	45	2.67	-37	-15	157	60
6	南町	357	166	191	170	2.10	-30	-9	387	179
7	長塚町	522	228	294	207	2.52	-65	-15	587	222
8	本町	52	19	33	18	2.89	-8	-1	60	19
9	寄居町	397	182	215	156	2.55	-93	-28	490	184
10	坂下町	1,374	652	722	527	2.60	-99	2	1,473	527
11	並木町	880	413	467	357	2.47	-92	-7	972	364
12	中ノ町	97	44	53	43	2.26	-4	-5	101	48
13	上ノ町	238	108	130	98	2.43	-20	5	258	93
14	川原町	183	87	96	67	2.73	6	3	177	64
15	裏宿	100	44	56	40	2.50	-16	-7	116	47
16	元町	963	469	494	371	2.60	-151	-36	1,114	407
17	御蔭	1,382	663	719	520	2.67	17	36	1,365	482
18	入沢	1,461	684	777	539	2.71	-76	11	1,534	528
19	上郷	807	404	403	273	2.95	-53	-5	860	279
20	藤ノ木	280	142	138	93	3.01	39	17	241	76
21	辰巳町	580	264	316	234	2.48	-119	-36	697	269
22	明保野	1,820	972	848	405	4.51	-41	-17	1,861	421
23	阿久津	694	329	365	237	2.93	-44	-26	738	263
24	金井南町	2,989	1,481	1,508	1,126	2.66	-48	37	3,037	1,089
25	金井本町	1,477	731	746	504	2.93	-123	-16	1,603	521
26	南牧	167	88	79	59	2.83	4	11	163	48
27	川島	1,022	509	513	311	3.30	-30	6	1,052	304
28	祖母島	483	233	250	149	3.24	-59	-6	542	155
29	祖母島上村	279	139	140	80	3.49	-22	2	301	78
30	有馬(第一)	1,799	881	918	604	2.98	63	47	1,736	556
31	有馬(第二)	1,780	868	912	617	2.88	60	72	1,721	546
32	八木原(北部)	1,978	972	1,006	651	3.04	51	47	1,927	604
33	八木原(南部)	1,937	945	992	724	2.68	38	49	1,899	674
34	半田(南部)	2,253	1,103	1,150	747	3.02	-13	40	2,266	707
35	半田(北部)	1,978	974	1,004	733	2.70	12	42	1,966	692
36	行幸田(第一)	964	477	487	333	2.89	-75	4	1,039	329
37	行幸田(第二)	2,446	1,183	1,263	877	2.79	172	127	2,274	749
38	本石原	746	332	414	231	3.24	40	-5	706	235
39	石原西	2,509	1,236	1,273	909	2.77	76	12	2,433	895
40	中村(北部)	466	232	234	166	2.81	-51	-21	517	187
41	中村(南部)	719	355	364	275	2.62	4	19	715	255

42	金井(下中ノ町)	860	400	460	243	3.54	69	20	790	223
43	金井(上ノ町)	1,196	586	610	375	3.19	30	26	1,167	349
44	金井(りんごの里)	1,268	592	676	429	2.97	-91	18	1,359	409
45	金井軽浜	1,012	484	528	358	2.83	-74	-5	1,086	363
46	金井国町	924	465	459	330	2.80	73	24	851	306
47	石原(熊野)	584	289	295	265	2.20	5	24	579	241
48	石原(田中)	1,218	577	640	488	2.49	18	0	1,199	488
伊香保町		3,762	1,725	2,037	1,708	2.20	-315	-140	4,077	1,847
1	大字伊香保	3,198	1,462	1,736	1,508	2.12	-300	-150	3,498	1,657
2	大字湯中子	481	223	258	170	2.83	-14	6	495	164
3	大字水沢	83	40	43	30	2.77	-1	4	84	26
小野上村		1,994	970	1,024	586	3.40	-146	5	2,140	581
1	大字小野子	934	456	478	276	3.38	-72	5	1,006	271
2	大字村上	1,060	514	546	310	3.42	-74	0	1,134	310
子持村		11,722	5,784	5,938	3,590	3.27	-239	116	11,961	3,473
1	大字上白井	1,585	772	813	461	3.44	-89	6	1,674	455
2	大字中郷	4,198	2,103	2,095	1,266	3.32	71	82	4,128	1,183
3	大字横堀	888	422	466	265	3.35	-44	10	932	255
4	大字北牧	1,806	900	906	581	3.11	-66	5	1,872	576
5	大字吹屋	2,483	1,217	1,266	802	3.10	-113	-1	2,595	803
6	大字白井	762	370	392	215	3.54	2	14	760	201
赤城村		11,981	5,941	6,040	3,472	3.45	-575	41	12,555	3,435
1-1	大字津久田	536	266	270	164	3.27	-43	2	579	162
1-2	大字津久田	1,002	525	477	226	4.43	64	16	938	210
1-3	大字津久田	999	493	506	328	3.01	-62	4	1,061	328
1-4	大字津久田	411	195	216	118	3.48	-37	-4	448	122
5	大字敷島	596	290	306	192	3.10	-61	-10	656	202
6-1	大字長井小川田	242	115	127	73	3.32	-23	0	265	73
6-2	大字長井小川田	461	230	231	129	3.57	-31	3	492	126
6-3	大字長井小川田	353	174	179	111	3.17	-24	1	376	110
9	大字深山	279	138	141	96	2.91	-57	-7	336	103
10	大字棚下	235	107	128	75	3.13	-18	0	253	75
11	大字持柏木	526	275	251	126	4.18	-25	-4	551	130
12	大字溝呂木	1,246	640	606	346	3.60	-52	14	1,298	332
13	大字北上野	332	164	168	101	3.29	-11	7	343	94
14	大字勝保沢	784	389	395	208	3.78	22	12	764	196
15	大字見立	542	267	275	155	3.49	-58	-1	599	156
16	大字滝沢	332	159	173	96	3.46	-11	5	343	91
17	大字上三原田	675	334	341	179	3.77	-48	2	723	177
18-1	大字三原田	363	174	189	101	3.59	-12	-3	375	104
18-2	大字三原田	669	335	334	252	2.66	-42	0	711	252
19	大字樽	373	181	192	116	3.22	-18	1	391	115
20	大字宮田	570	270	300	166	3.43	-31	-1	601	167
21	大字栄	268	178	191	81	3.31	19	9	350	78
23-1	大字北赤城山	101	40	61	6	X	x	x	x	x
23-2	大字北赤城山	0	0	0	0	0	0	0	0	0
23-3	大字北赤城山	82	38	44	23	3.19	-16	-5	102	32

23-4	大字北赤城山	0	0	0	0	0	0	0	0	0
24-3	大字南赤城山	4	4	0	4	X	x	x	x	x
24-4	大字南赤城山	0	0	0	0	0	0	0	0	0
北橋村		10,049	4,974	5,075	2,826	3.56	-253	57	10,301	2,769
1-1	大字八崎	698	346	352	234	2.99	-6	9	705	225
1-2	大字八崎	563	290	273	172	3.27	-13	0	576	172
1-3	大字八崎	901	440	461	242	3.72	48	3	853	239
4	大字分郷八崎	377	178	199	113	3.34	20	2	357	111
5-1	大字小室	560	270	290	147	3.81	-65	-4	625	151
5-2	大字小室	611	316	295	167	3.66	-26	-1	637	168
7	大字下南室	747	368	379	206	3.63	-55	3	802	203
8	大字上南室	870	418	452	158	5.51	38	10	832	148
9	大字上箱田	674	351	323	182	3.70	-36	0	710	182
10	大字箱田	759	381	378	218	3.48	-44	1	802	217
11	大字下箱田	780	380	400	239	3.26	-66	-1	846	240
12-1	大字真壁	372	174	198	105	3.54	-2	4	374	101
12-2	大字真壁	1,077	538	539	325	3.31	4	21	1,072	304
12-3	大字真壁	401	201	200	121	3.31	-31	3	432	118
12-4	大字真壁	603	294	309	182	3.31	-10	9	613	173
16	大字赤城山	56	29	27	15	3.73	-9	-2	65	17

【注】基本単位区順に記載したため、実際の行政区順と異なります。

4 産業分類就業人口

(平成 17 年 10 月 1 日現在)

産業別	総計		渋川市		伊香保町		小野上村	
	人口	構成比	人口	構成比	人口	構成比	人口	構成比
総数	43,465	100.0	22,951	100.0	2,245	100.0	1,062	100.0
第1次産業	3,695	8.5	910	4.0	31	1.4	193	18.2
A 農業	3,641	8.4	889	3.9	29	1.3	191	18.0
B 林業	51	0.1	19	0.1	2	0.1	1	0.1
C 漁業	3	0.0	2	0.0			1	0.1
第2次産業	12,758	29.4	5,537	28.5	238	10.6	350	32.9
D 鉱業	32	0.1	21	0.1			1	0.1
E 建設業	5,218	12.0	2,274	9.9	109	4.9	147	13.8
F 製造業	7,508	17.3	4,242	18.5	129	5.7	202	19.0
第3次産業	26,795	61.6	15,309	66.7	1,976	88.0	518	48.8
G 電気・ガス・熱供給・水道業	310	0.7	220	1.0	16	0.7	3	0.3
H 情報通信業	501	1.2	312	1.4	10	0.4	5	0.5
I 運輸業	1,586	3.6	934	4.1	51	2.3	25	2.3
J 卸売・小売業	6,915	15.9	4,067	17.7	269	12.0	136	12.8
K 金融・保険業	882	2.0	555	2.4	24	1.1	23	2.2
L 不動産業	226	0.5	165	0.7	12	0.5	1	0.1
M 飲食店・宿泊業	3,249	7.5	1,527	6.6	1,037	46.2	61	5.7
N 医療・福祉	3,986	9.2	2,285	10.0	163	7.3	71	6.7
O 教育、学習支援業	1,747	4.0	1,079	4.7	57	2.5	26	2.4
P 複合サービス業	519	1.2	238	1.0	13	0.6	19	1.8
Q サービス業	5,361	12.3	3,031	13.2	268	11.9	110	10.4
R 公務	1,513	3.5	896	3.9	56	2.5	38	3.6
S 分類不能の産業	217	0.5	195	0.8			1	0.1

(つづき)

産業別	子持村		赤城村		北橋村	
	人口	構成比	人口	構成比	人口	構成比
総数	6,080	100.0	5,984	100.0	5,143	100.0
第1次産業	844	13.9	1,016	17.0	701	13.6
A 農業	836	13.8	997	16.7	699	13.6
B 林業	8	0.1	19	0.3	2	0.0
C 漁業						
第2次産業	1,865	30.7	2,072	34.6	1,696	33.0
D 鉱業	5	0.1	4	0.1	1	0.0
E 建設業	816	13.4	1,090	18.2	782	15.2
F 製造業	1,044	17.2	978	16.3	913	17.8
第3次産業	3,367	55.3	2,882	48.2	2,743	53.3
G 電気・ガス・熱供給・水道業	31	0.5	16	0.3	24	0.5
H 情報通信業	70	1.2	46	0.8	58	1.1
I 運輸業	226	3.7	172	2.9	178	3.4
J 卸売業・小売業	917	15.1	777	13.0	749	14.6
K 金融・保険業	98	1.6	95	1.6	87	1.7
L 不動産業	26	0.4	9	0.1	13	0.2
M 飲食店・宿泊業	275	4.5	184	3.1	165	3.2
N 医療・福祉	500	8.2	473	7.9	494	9.6
O 教育、学習支援業	209	3.4	190	3.2	186	3.6
P 複合サービス業	96	1.6	92	1.5	61	1.2
Q サービス業	732	12.0	666	11.1	554	10.8
R 公務	187	3.1	162	2.7	174	3.4
N 分類不能の産業	4	0.1	14	0.2	3	0.1

5 労働力人口(15歳以上)

(平成17年10月1日現在)

区分	総数		渋川市		伊香保町		小野上村	
	人口	構成比	人口	構成比	人口	構成比	人口	構成比
15歳以上総数	75,761	100.0	41,263	100.0	3,350	100.0	1,756	100.0
労働力人口	46,330	61.2	24,635	59.7	2,373	70.8	1,124	64.0
就業者	43,485	57.4	22,951	55.6	2,245	67.0	1,062	60.5
失業者	2,865	3.8	1,684	4.1	128	3.8	62	3.5
非労働力人口	28,961	38.2	16,183	39.2	977	29.2	631	35.9
不詳	470	0.6	445	1.1	0	0.0	1	0.1

(つづき)

区分	子持村		赤城村		北橋村	
	人口	構成比	人口	構成比	人口	構成比
15歳以上総数	10,092	100.0	10,562	100.0	8,738	100.0
労働力人口	6,405	63.4	6,371	60.3	5,422	62.1
就業者	6,080	60.2	5,984	56.7	5,143	58.9
失業者	325	3.2	387	3.7	279	3.2
非労働力人口	3,669	36.4	4,186	39.6	3,315	37.9
不詳	18	0.2	5	0.0	1	0.0

6 昼間人口

(平成12年10月1日現在)

年次	夜間人口	昼間人口	夜間人口と 昼間人口との差	昼間人口指数 (夜間人口=100.0)	
平成12年	-	-	-	-	
内 訳	渋川市	48,716	50,519	1,803	103.7
	伊香保町	4,077	4,950	873	121.4
	小野上村	2,140	1,865	-275	87.1
	子持村	11,961	9,535	-2,426	79.7
	赤城村	12,555	10,562	-1,993	84.1
	北橋村	10,301	8,385	-1,916	81.4

【注】15歳未満を含む通学者及び就業者(15歳以上)数による
 昼間人口=常住人口(夜間人口)+流入人口-流出口

7 就業者・通学者の流入・流出口（15歳以上）

（平成12年10月1日現在）

市町村別	流入人口				流出人口			
	区分	総数	県内他市町村から	他県から	区分	総数	県内他市町村へ	他県へ
洪川市	総数	12,618	12,422	196	総数	10,837	10,386	451
	就業者	10,607	10,416	191	就業者	9,611	9,302	309
	通学者	2,011	2,006	5	通学者	1,226	1,084	142
伊香保町	総数	1,617	1,582	35	総数	739	717	22
	就業者	1,616	1,582	34	就業者	635	619	16
	通学者	1		1	通学者	104	98	6
小野上村	総数	360	359	1	総数	632	628	4
	就業者	360	359	1	就業者	519	517	2
	通学者				通学者	113	111	2
子持村	総数	1,623	1,614	9	総数	4,044	3,963	81
	就業者	1,551	1,543	8	就業者	3,449	3,395	54
	通学者	72	71	1	通学者	595	568	27
赤城村	総数	1,662	1,633	29	総数	3,644	3,570	74
	就業者	1,660	1,631	29	就業者	3,014	2,969	45
	通学者	2	2		通学者	630	601	29
北橋村	総数	1,650	1,631	19	総数	3,552	3,489	63
	就業者	1,648	1,629	19	就業者	2,982	2,947	35
	通学者	2	2		通学者	570	542	28

【注】平成17年国調結果は平成19年3月公表予定

8 集中地区人口・世帯

（平成17年10月1日現在）

市町村別	人口 (人)	世帯(戸)	面積 (km ²)	人口密度 (1 km ² 当たり)	総数に占める割合(%)	
					人口	面積
洪川市	16,873	6,612	5.72	2,949.8	35.2 (19.3)	11.1 (2.4)

【注】人口集中地区とは、以下の3点の条件を満たした地区である。

- 1 平成7年国勢調査基本単位区を基礎単位地域とする。
- 2 市区町村の境界内人口密度の高い基本単位区(原則として人口密度が1K m²当たり 4,000人以上)が隣接していること。
- 3 それらの地域の人口が平成7年国勢調査時に5,000人以上を有すること。
- 4 「総数に占める割合」の()内は合併6市町村に対する割合。

9 年齢階層別人口

（平成17年10月1日現在）

年次	総数		年少人口		生産年齢人口		老年人口		
	人口 (人)	構成比 (%)	人口 (人)	構成比 (%)	人口 (人)	構成比 (%)	人口 (人)	構成比 (%)	
平成17年	87,001	100.0	11,687	13.4	55,054	63.3	20,260	23.3	
内訳	洪川市	47,646	100.0	6,684	14.0	30,526	64.1	10,436	21.9
	伊香保町	3,705	100.0	412	11.1	2,332	63.0	961	25.9
	小野上村	1,985	100.0	238	12.0	1,162	58.5	585	29.5
	子持村	11,695	100.0	1,628	13.9	7,284	62.3	2,783	23.8
	赤城村	11,943	100.0	1,416	11.9	7,309	61.2	3,218	26.9
	北橋村	10,027	100.0	1,309	13.1	6,441	64.2	2,277	22.7

【注】年少人口は「0～14歳」生産年齢人口は「15歳～64歳」老年人口は「65歳以上」。

総数には年齢不詳の人口を含む。

10 配偶関係人口

(平成 17 年 10 月 1 日現在)

区分	市町村計		渋川市		伊香保町		小野上村	
	人口 (人)	構成比 (%)	人口 (人)	構成比 (%)	人口 (人)	構成比 (%)	人口 (人)	構成比 (%)
総数	75,761	100.0	41,263	100.0	3,350	100.0	1,756	100.0
未婚	19,479	25.7	10,840	26.3	888	26.5	402	22.9
男	11,200	14.8	6,164	14.9	476	14.2	234	13.3
女	8,279	10.9	4,676	11.4	412	12.3	168	9.6
有配偶	45,743	60.4	24,660	59.8	1,758	52.5	1,109	63.1
男	22,824	30.1	12,316	29.9	871	26.0	554	31.5
女	22,919	30.3	12,344	29.9	887	26.5	555	31.6
死別	7,138	9.4	3,673	8.9	338	10.1	209	11.9
男	1,378	1.8	667	1.6	59	1.8	40	2.3
女	5,760	7.6	3,006	7.3	279	8.3	169	9.6
離別	3,195	4.2	1,904	4.6	366	10.9	35	2.0
男	1,205	1.6	645	1.6	116	3.4	20	1.1
女	1,990	2.6	1,259	3.0	250	7.5	15	0.9

(つづく)

区分	子持村		赤城村		北橋村	
	人口 (人)	構成比 (%)	人口 (人)	構成比 (%)	人口 (人)	構成比 (%)
総数	10,092	100.0	10,562	100.0	8,738	100.0
未婚	2,417	23.9	2,753	26.0	2,179	24.9
男	1,439	14.3	1,631	15.4	1,256	14.4
女	978	9.7	1,122	10.6	923	10.6
有配偶	6,359	63.0	6,438	61.0	5,419	62.0
男	3,170	31.4	3,210	30.4	2,703	30.9
女	3,189	31.6	3,228	30.6	2,716	31.1
死別	1,003	9.9	1,063	10.1	852	9.8
男	204	2.0	211	2.0	197	2.3
女	799	7.9	852	8.1	655	7.5
離別	306	3.0	299	2.8	285	3.3
男	135	1.3	154	1.5	135	1.5
女	171	1.7	145	1.4	150	1.7

【注】配偶関係とは届け出の有無にかかわらず次のものをいう。

- 1 未婚とは、一度も結婚をしたことのない人をいう。
 - 2 有配偶とは、届け出の有無に関係なく、妻または夫のある人をいう。
 - 3 死別とは、妻または夫と死別して独身の人をいう。
 - 4 離別とは、妻または夫と離別して独身の人をいう。
- 総数には、配偶関係不詳を含む。

11 世帯の種類・世帯人員別世帯数及び世帯人員

(平成 17 年 10 月 1 日現在)

年次	総数		一般世帯									施設等の世帯		
	世帯数 (世帯)	世帯 人員 (人)	世帯数 (世帯)								世帯 人員 (人)	世帯 数 (世帯)	世帯 人員 (人)	
			総数	世帯 人員 が 1人	2人	3人	4人	5人	6人	7人 以上				
平成 17 年	29,257	87,469	29,157	5,846	7,900	5,793	5,065	2,474	1,385	694	85,027	99	2,441	
内 訳	渋川市	17,075	47,961	17,019	3,928	4,727	3,430	2,938	1,202	557	237	46,496	55	1,464
	伊香保町	1,708	3,762	1,704	702	452	250	173	79	34	14	3,751	4	11
	小野上村	586	1,994	586	57	162	119	102	65	51	30	1,994	-	-
	子持村	3,590	11,722	3,570	422	1,008	721	689	389	215	126	11,513	20	209
	赤城村	3,472	11,981	3,462	447	899	658	589	398	296	175	11,625	10	356
	北橋村	2,826	10,049	2,816	290	652	615	574	341	232	112	9,648	10	401

【注】1 総数には世帯の種類「不詳」を含む。

2 一般世帯とは次のものをいう。

(1) 住居と生計を共にしている人々の集まり又は一戸を構えて住んでいる単身者。

(2) (1)の世帯と住居を共にし、別に生計を維持している間借りの単身者又は下宿屋などに下宿している単身者。

(3) 会社・団体・商店・官公庁などの寄宿舍、独身寮などに住居している単身者。

3 施設等の世帯とは次のものをいう。

(1) 寮・寄宿舍の学生・生徒

(2) 病院・療養所の入院者

(3) 社会施設の入所者

(4) 自衛隊営舎内居住者

(5) 矯正施設の入居者

(6) その他

12 世帯の家族類型別一般世帯

(平成 17 年 10 月 1 日現在)

年次	総数 (世帯) A+B+C	親族 世帯 (世帯) I + II	A 親族世帯 (世帯)						B 非親族 世帯	C 単独 世帯	
			I 核家族世帯					II その 他の 親族 世帯			
			計	夫婦 のみ の 世帯	夫婦と 子供 から 成る 世帯	男親と 子供 から 成る 世帯	女親と 子供 から 成る 世帯				
平成 17 年	29,157	23,154	17,182	5,723	8,924	447	2,088	5,972	157	5,846	
内 訳	渋川市	17,019	12,975	10,371	3,425	5,409	242	1,295	2,604	116	3,928
	伊香保町	1,704	979	778	307	331	15	125	201	23	702
	小野上村	586	527	306	108	143	10	45	221	2	57
	子持村	3,570	3,141	2,163	746	1,106	75	236	978	7	422
	赤城村	3,462	3,008	1,893	670	965	55	203	1,115	7	447
	北橋村	2,816	2,524	1,671	467	970	50	184	853	2	290

【注】一般世帯を、その世帯員の世帯主との続柄により「親族世帯」「非親族世帯」「単独世帯」分類した。

1 親族世帯とは、2人以上の世帯員からなる世帯のうち、世帯主と親族関係にある世帯員のいる世帯をいう。なお、その世帯に同居する非親族(住み込みの従業員・家事手伝いなど)がいる場合もここに含まれる。

2 非親族世帯とは、2人以上の世帯員からなる世帯のうち、世帯主と親族関係にあるものがない場合をいう。

3 単独世帯とは、世帯人員が1人の世帯をいう。

13 年齢（各歳）男女別人口

（平成 17 年 10 月 1 日現在）（単位：人）

年齢 区分	総計			渋川市			伊香保町			小野上村		
	総数	男	女	総数	男	女	総数	男	女	総数	男	女
総数	87,469	42,720	44,749	47,961	23,326	24,635	3,762	1,725	2,037	1,994	970	1,024
0～4	3,432	1,781	1,651	2,116	1,121	995	106	59	47	55	24	31
0	617	356	261	401	240	161	17	10	7	12	8	4
1	707	368	339	455	243	212	20	8	12	10	3	7
2	657	340	317	421	228	193	26	15	11	6	4	2
3	700	354	346	413	200	213	20	12	8	10	2	8
4	751	363	388	426	210	216	23	14	9	17	7	10
5～9	3,993	2,013	1,980	2,264	1,126	1,138	139	70	69	82	41	41
5	798	384	414	487	230	257	22	9	13	10	6	4
6	775	403	372	445	231	214	27	17	10	22	10	12
7	777	396	381	438	226	212	38	20	18	16	7	9
8	796	388	408	431	192	239	25	15	10	18	11	7
9	847	442	405	463	247	216	27	9	18	16	7	9
10～14	4,282	2,178	2,104	2,317	1,156	1,161	167	74	93	101	56	45
10	832	415	417	461	226	235	34	13	21	21	14	7
11	832	429	403	437	220	217	43	18	25	19	8	11
12	872	437	435	474	223	251	28	14	14	19	9	10
13	893	458	435	488	248	240	34	16	18	25	16	9
14	853	439	414	457	239	218	28	13	15	17	9	8
15～19	4,591	2,337	2,254	2,525	1,261	1,264	156	74	82	100	54	46
15	857	434	423	464	237	227	34	16	18	23	8	15
16	1,042	534	508	603	313	290	33	19	14	17	10	7
17	975	471	504	523	246	277	34	13	21	23	11	12
18	976	544	432	523	274	249	29	14	15	22	14	8
19	741	354	387	412	191	221	26	12	14	15	11	4
20～24	4,308	2,175	2,133	2,318	1,176	1,142	159	66	93	80	39	41
20	776	363	413	419	195	224	19	6	13	13	8	5
21	801	409	392	438	228	210	27	11	16	18	9	9
22	897	451	446	466	232	234	36	13	23	25	8	17
23	886	444	442	480	235	245	37	21	16	14	7	7
24	948	508	440	515	286	229	40	15	25	10	7	3
25～29	4,978	2,582	2,396	2,978	1,526	1,452	183	99	84	88	41	47
25	982	495	487	561	265	296	33	17	16	14	7	7
26	943	502	441	560	290	270	34	18	16	25	13	12
27	986	529	457	581	309	272	37	18	19	22	12	10
28	980	517	463	614	333	281	42	24	18	10	3	7
29	1,087	539	548	662	329	333	37	22	15	17	6	11
30～34	5,558	2,852	2,706	3,467	1,775	1,692	207	114	93	78	34	44
30	1,073	520	553	681	331	350	47	20	27	16	5	11
31	1,191	646	545	757	399	358	42	27	15	16	5	11
32	1,120	574	546	689	354	335	48	29	19	20	8	12
33	1,130	593	537	706	373	333	31	14	17	13	10	3
34	1,044	519	525	634	318	316	39	24	15	13	6	7

(つづき)

(平成 17 年 10 月 1 日現在)

年齢 区分	子持村			赤城村			北橋村		
	総数	男	女	総数	男	女	総数	男	女
総数	11,722	5,784	5,938	11,981	5,941	6,040	10,049	4,974	5,075
0～4	467	224	243	336	175	161	352	178	174
0	72	39	33	61	30	31	54	29	25
1	86	43	43	65	37	28	71	34	37
2	82	40	42	54	23	31	68	30	38
3	100	47	53	75	43	32	82	50	32
4	127	55	72	81	42	39	77	35	42
5～9	550	276	274	508	269	239	450	231	219
5	110	58	52	95	46	49	74	35	39
6	112	57	55	88	42	46	81	46	35
7	96	45	51	114	59	55	75	39	36
8	107	56	51	109	57	52	106	57	49
9	125	60	65	102	65	37	114	54	60
10～14	613	333	280	575	286	289	509	273	236
10	125	71	54	103	44	59	88	47	41
11	123	64	59	110	62	48	100	57	43
12	117	65	52	127	72	55	107	54	53
13	124	62	62	118	58	60	104	58	46
14	124	71	53	117	50	67	110	57	53
15～19	607	310	297	643	346	297	560	292	268
15	117	57	60	118	64	54	101	52	49
16	134	65	69	120	61	59	135	66	69
17	133	64	69	149	78	71	113	59	54
18	130	76	54	144	89	55	128	77	51
19	93	48	45	112	54	58	83	38	45
20～24	557	292	265	641	324	317	553	278	275
20	87	48	39	125	57	68	113	49	64
21	119	62	57	108	60	48	91	39	52
22	107	58	49	127	60	67	136	80	56
23	111	55	56	143	72	71	101	54	47
24	133	69	64	138	75	63	112	56	56
25～29	606	322	284	615	326	289	508	268	240
25	124	63	61	124	74	50	126	69	57
26	112	71	41	131	72	59	81	38	43
27	118	68	50	120	62	58	108	60	48
28	106	53	53	118	62	56	90	42	48
29	146	67	79	122	56	66	103	59	44
30～34	669	351	318	616	317	299	521	261	260
30	133	69	64	109	55	54	87	40	47
31	143	85	58	132	75	57	101	55	46
32	142	65	77	108	58	50	113	60	53
33	122	66	56	147	64	83	111	66	45
34	129	66	63	120	65	55	109	40	69

(つづき)

年齢 区分	総計			渋川市			伊香保町			小野上村		
	総数	男	女	総数	男	女	総数	男	女	総数	男	女
35～39	5,017	2,476	2,541	2,981	1,499	1,482	213	103	110	78	38	40
35	1,031	517	514	624	323	301	43	25	18	15	6	9
36	1,055	529	526	650	329	321	52	24	28	17	8	9
37	1,082	540	542	648	322	326	39	18	21	12	3	9
38	1,045	523	522	608	313	295	47	20	27	16	12	4
39	804	367	437	451	212	239	32	16	16	18	9	9
40～44	5,183	2,613	2,570	2,902	1,442	1,460	220	112	108	124	65	59
40	1,085	563	522	611	321	290	34	17	17	29	11	18
41	1,007	492	515	590	285	305	56	23	33	16	6	10
42	949	489	460	524	255	269	47	26	21	27	16	11
43	1,077	552	525	581	296	285	51	29	22	27	18	9
44	1,065	517	548	596	285	311	32	17	15	25	14	11
45～49	5,522	2,814	2,708	2,987	1,514	1,473	202	95	107	145	74	71
45	1,062	521	541	608	302	306	33	16	17	28	14	14
46	1,109	561	548	584	282	302	46	15	31	25	13	12
47	1,121	580	541	596	301	295	43	20	23	28	18	10
48	1,050	536	514	555	292	263	41	24	17	31	13	18
49	1,180	616	564	644	337	307	39	20	19	33	16	17
50～54	6,971	3,556	3,415	3,542	1,794	1,748	282	139	143	202	108	94
50	1,275	625	650	635	319	316	46	21	25	45	23	22
51	1,341	702	639	699	375	324	33	19	14	35	21	14
52	1,341	697	644	688	333	355	63	30	33	43	24	19
53	1,452	740	712	733	379	354	71	38	33	45	19	26
54	1,562	792	770	787	388	399	69	31	38	34	21	13
55～59	7,385	3,777	3,608	3,856	1,937	1,919	405	174	231	170	96	74
55	1,597	821	776	830	430	400	71	33	38	38	21	17
56	1,645	827	818	855	407	448	94	36	58	39	20	19
57	1,576	807	769	799	392	407	93	43	50	45	24	21
58	1,600	826	774	839	430	409	83	36	47	31	22	9
59	967	496	471	533	278	255	64	26	38	17	9	8
60～64	5,977	2,908	3,069	3,263	1,578	1,685	360	143	217	106	54	52
60	995	464	531	535	253	282	63	23	40	17	11	6
61	1,220	581	639	670	325	345	66	27	39	17	7	10
62	1,233	633	600	675	338	337	78	38	40	26	10	16
63	1,317	644	673	702	343	359	79	29	50	21	14	7
64	1,212	586	626	681	319	362	74	26	48	25	12	13
65～69	5,489	2,634	2,855	2,968	1,388	1,580	335	150	185	121	63	58
65	1,171	552	619	641	293	348	72	34	38	18	8	10
66	1,050	524	526	591	286	305	58	29	29	18	13	5
67	1,059	504	555	560	262	298	62	24	38	30	15	15
68	1,134	536	598	584	268	316	74	31	43	24	12	12
69	1,075	518	557	592	279	313	69	32	37	31	15	16

(つづき)

年齢 区分	子持村			赤城村			北橘村		
	総数	男	女	総数	男	女	総数	男	女
35～39	670	326	344	544	260	284	531	250	281
35	157	70	87	98	50	48	94	43	51
36	124	64	60	107	60	47	105	44	61
37	136	73	63	128	61	67	119	63	56
38	130	61	69	120	56	64	124	61	63
39	123	58	65	91	33	58	89	39	50
40～44	663	335	328	677	353	324	597	306	291
40	149	75	74	150	79	71	112	60	52
41	120	60	60	121	59	62	104	59	45
42	117	57	60	128	76	52	106	59	47
43	140	76	64	132	65	67	146	68	78
44	137	67	70	146	74	72	129	60	69
45～49	734	378	356	749	405	344	705	348	357
45	136	59	77	131	67	64	126	63	63
46	145	84	61	163	97	66	146	70	76
47	157	84	73	155	89	66	142	68	74
48	149	75	74	134	61	73	140	71	69
49	147	76	71	166	91	75	151	76	75
50～54	931	474	457	1,057	540	517	957	501	456
50	168	79	89	197	99	98	184	84	100
51	176	86	90	226	115	111	172	86	86
52	162	82	80	192	110	82	193	118	75
53	209	109	100	211	106	105	183	89	94
54	216	118	98	231	110	121	225	124	101
55～59	1,024	539	485	1,051	577	474	879	454	425
55	227	112	115	243	132	111	188	93	95
56	215	120	95	246	138	108	196	106	90
57	226	121	105	227	132	95	186	95	91
58	225	120	105	219	112	107	203	106	97
59	131	66	65	116	63	53	106	54	52
60～64	847	431	416	751	377	374	650	325	325
60	141	65	76	136	64	72	103	48	55
61	176	89	87	157	75	82	134	58	76
62	185	98	87	139	77	62	130	72	58
63	180	92	88	180	88	92	155	78	77
64	165	87	78	139	73	66	128	69	59
65～69	741	354	387	762	381	381	562	298	264
65	161	74	87	152	81	71	127	62	65
66	138	75	63	144	71	73	101	50	51
67	149	72	77	141	63	78	117	68	49
68	166	72	94	179	88	91	107	65	42
69	127	61	66	146	78	68	110	53	57

(つづき)

年齢 区分	総計			渋川市			伊香保町			小野上村		
	総数	男	女	総数	男	女	総数	男	女	総数	男	女
70～74	4,993	2,279	2,714	2,617	1,198	1,419	255	104	151	147	60	87
70	1,007	456	551	543	250	293	55	15	40	31	14	17
71	993	478	515	515	246	269	56	31	25	31	17	14
72	995	448	547	518	242	276	53	22	31	28	7	21
73	988	455	533	527	245	282	42	20	22	32	12	20
74	1,010	442	568	514	215	299	49	16	33	25	10	15
75～79	4,468	1,990	2,478	2,319	1,020	1,299	166	76	90	155	65	90
75	946	440	506	491	225	266	34	15	19	31	16	15
76	930	417	513	494	218	276	34	15	19	25	14	11
77	919	404	515	480	199	281	32	17	15	31	8	23
78	838	374	464	422	193	229	36	20	16	33	9	24
79	835	355	480	432	185	247	30	9	21	35	18	17
80～84	2,934	1,056	1,878	1,391	490	901	119	38	81	93	31	62
80	722	306	416	350	149	201	30	8	22	22	7	15
81	671	264	407	314	114	200	29	11	18	20	10	10
82	617	195	422	305	96	209	24	6	18	20	9	11
83	513	151	362	226	71	155	24	8	16	19	4	15
84	411	140	271	196	60	136	12	5	7	12	1	11
85～89	1,557	488	1,069	755	236	519	54	16	38	47	21	26
85	462	143	319	208	60	148	14	7	7	15	7	8
86	266	83	183	122	46	76	13	1	12	8	2	6
87	302	93	209	152	46	106	9	4	5	11	7	4
88	285	83	202	149	41	108	7	2	5	5	2	3
89	242	86	156	124	43	81	11	2	9	8	3	5
90～94	663	177	486	306	74	232	27	16	11	19	5	14
90	188	38	150	84	17	67	8	3	5	4	1	3
91	156	50	106	72	19	53	7	4	3	1		1
92	149	35	114	66	16	50	4	3	1	8	2	6
93	96	33	63	48	12	36	7	6	1	2		2
94	74	21	53	36	10	26	1		1	4	2	2
95～99	148	31	117	80	14	66	6	3	3	3	1	2
95	47	6	41	25	4	21	1	1		1		1
96	48	11	37	28	6	22	3	1	2	1		1
97	25	7	18	15	2	13						
98	14	5	9	4	1	3	2	1	1	1	1	
99	14	2	12	8	1	7						
100歳～	19	3	16	8	1	7	1		1			
不詳	1		1	1		1						

(つづき)

年齢 区分	子持村			赤城村			北橋村		
	総数	男	女	総数	男	女	総数	男	女
70～74	676	323	353	771	346	425	527	248	279
70	133	63	70	144	67	77	101	47	54
71	150	77	73	138	62	76	103	45	58
72	130	55	75	166	76	90	100	46	54
73	136	62	74	143	65	78	108	51	57
74	127	66	61	180	76	104	115	59	56
75～79	589	262	327	746	349	397	493	218	275
75	129	59	70	144	72	72	117	53	64
76	125	54	71	147	68	79	105	48	57
77	121	60	61	165	77	88	90	43	47
78	113	45	68	148	70	78	86	37	49
79	101	44	57	142	62	80	95	37	58
80～84	439	166	273	515	187	328	377	144	233
80	108	46	62	122	53	69	90	43	47
81	107	50	57	120	45	75	81	34	47
82	86	22	64	100	35	65	82	27	55
83	78	23	55	97	27	70	69	18	51
84	60	25	35	76	27	49	55	22	33
85～89	210	59	151	289	85	204	202	71	131
85	64	16	48	97	27	70	64	26	38
86	39	12	27	48	13	35	36	9	27
87	39	10	29	58	17	41	33	9	24
88	39	11	28	37	12	25	48	15	33
89	29	10	19	49	16	33	21	12	9
90～94	108	25	83	110	31	79	93	26	67
90	41	8	33	29	5	24	22	4	18
91	24	8	16	26	11	15	26	8	18
92	21	4	17	27	6	21	23	4	19
93	12	5	7	14	5	9	13	5	8
94	10		10	14	4	10	9	5	4
95～99	17	3	14	24	6	18	18	4	14
95	6		6	10	1	9	4		4
96	3	1	2	7	2	5	6	1	5
97	3		3	3	2	1	4	3	1
98	1	1		3	1	2	3		3
99	4	1	3	1		1	1		1
100歳～	4	1	3	1	1		5		5
不詳									

14 住居の種類・住宅所有の関係

(平成 17 年 10 月 1 日現在)

年次	総数	住宅に住む一般世帯(世帯)									住宅以外に住む一般世帯(世帯)
		合算した総数	総数	世帯人員(人)	1世帯当たり延べ面積(m ²)	持ち家	公営都市機構公社の借家	民営の借家	給与住宅	間借り	
平成 17 年	29,157	28,769	84,540	114	22,083	788	4,953	788	157	388	
内 訳	渋川市	17,019	16,795	46,220	103	11,339	724	4,132	515	85	224
	伊香保町	1,704	1,613	3,652	87	925	36	380	246	26	91
	小野上村	586	583	1,985	148	573	-	5	2	3	3
	子持村	3,570	3,549	11,475	129	3,283	6	238	9	13	21
	赤城村	3,462	3,432	11,587	140	3,279	22	100	11	20	30
	北橋村	2,816	2,797	9,621	137	2,684	-	98	5	10	19

15 国籍別・男女別外国人数

(平成 17 年 10 月 1 日現在)(単位:人)

年次	総数	韓国・朝鮮	中国	東南アジア・南アジア				イギリス	アメリカ	ブラジル	ペルー	その他		
				フィリピン	タイ	インドネシア	ベトナム							
													性別	
平成 17 年	467	46	95	174	34	4	4	-	11	52	19	28		
男	126	18	12	25	1	2	1	-	7	26	11	23		
女	341	28	83	149	33	2	3	-	4	26	8	5		
内 訳	渋川市	男	84	13	10	10	-	-	1	-	4	25	7	14
		女	230	17	50	109	14	2	3	-	3	22	6	4
	伊香保町	男	13	1	1	10	1	-	-	-	-	-	-	-
		女	44	5	17	9	11	-	-	-	1	1	-	-
	小野上村	男	1	-	-	-	-	-	-	-	1	-	-	-
		女	8	-	2	2	4	-	-	-	-	-	-	-
	子持村	男	9	1	1	2	-	-	-	-	1	1	-	3
		女	18	3	7	3	3	-	-	-	-	2	-	-
	赤城村	男	15	3	-	2	-	2	-	-	-	-	4	4
		女	23	1	5	13	1	-	-	-	-	1	2	-
	北橋村	男	4	-	-	1	-	-	-	-	1	-	-	2
		女	18	2	2	13	-	-	-	-	-	-	-	1

【注】総数には、無国籍及び国名「不詳」を含む

4 事業所

(資料：事業所・企業統計調査)

1 産業分類事業所数・従業者数(民営・国・地方公共団体)

(平成13年10月1日現在)

産業分類	総数		渋川市		伊香保町		小野上村	
	事業所数	従業者数	事業所数	従業者数	事業所数	従業者数	事業所数	従業者数
総数	4,947	39,475	2,890	24,477	443	3,592	140	828
ABC 農林漁業	35	403	7	99	1	13	0	0
D 鉱業	8	62	5	33	0	0	0	0
E 建設業	865	5,242	319	2,270	28	93	38	140
F 製造業	342	6,532	187	4,272	4	38	17	177
G 電気ガス熱供給水道業	19	437	9	371	4	15	1	2
H 運輸・通信業	113	1,813	63	1,486	9	65	7	10
I 卸売・小売業・飲食店	1,792	10,102	1,173	7,031	186	686	43	275
J 金融・保険業	74	766	53	646	3	34	1	1
K 不動産業	320	525	271	453	29	39	0	0
L サービス業	1,330	12,303	787	7,020	172	2,504	27	169
M 公務	49	1,290	16	796	7	105	6	54

(つづき)

産業分類	子持村		赤城村		北橘村	
	事業所数	従業者数	事業所数	従業者数	事業所数	従業者数
総数	532	3,603	526	3,995	416	2,980
ABC 農林漁業	4	15	13	168	10	108
D 鉱業	2	22	1	7	0	0
E 建設業	150	737	186	1,275	144	727
F 製造業	57	834	38	696	39	515
G 電気ガス熱供給水道業	2	11	1	10	2	28
H 運輸・通信業	12	65	8	106	14	81
I 卸売・小売業・飲食店	153	1,035	140	622	97	453
J 金融・保険業	6	41	6	28	5	16
K 不動産業	15	27	4	4	1	2
L サービス業	124	688	122	962	98	960
M 公務	7	128	7	117	6	90

参考) 産業分類事業所数・従業者数の推移 (平成 16 年簡易調査結果)

(1) 事業所数

(平成 16 年 6 月 1 日現在)

産業分類	総数			渋川市			伊香保町		
	H16年	H13年	差引	H16年	H13年	差引	H16年	H13年	差引
総数	4,472	4,733	-261	2,597	2,806	-209	386	415	-29
ABC 農林漁業	32	33	-1	8	7	1	1	1	0
D 鉱業	10	8	2	5	5	0	0	0	0
E 建設業	812	865	-53	285	319	-34	25	28	-3
F 製造業	319	342	-23	168	187	-19	4	4	0
G 電気ガス熱供給水道業	4	6	-2	3	5	-2	1	1	0
H 情報通信業	10	16	-6	6	11	-5	0	0	0
I 運輸業	70	78	-8	39	42	-3	4	6	-2
J 卸売・小売業	1,121	1,195	-74	710	781	-71	81	82	-1
K 金融・保険業	67	70	-3	47	49	-2	3	3	0
L 不動産業	357	356	1	311	307	4	26	29	-3
M 飲食店、宿泊業	596	681	-85	342	414	-72	152	162	-10
N 医療、福祉	185	178	7	113	110	3	21	22	-1
O 教育、学習支援業	107	110	-3	72	76	-4	8	10	-2
P 複合サービス業	28	28	0	13	13	0	2	2	0
Q サービス業(他に分類されないもの)	754	767	-13	475	480	-5	58	65	-7

(つづき)

産業分類	小野上村			子持村			赤城村			北橋村		
	H16年	H13年	差引	H16年	H13年	差引	H16年	H13年	差引	H16年	H13年	差引
総数	119	122	-3	522	504	18	465	495	-30	383	391	-8
ABC	0	0	0	2	2	0	12	13	-1	9	10	-1
D	0	0	0	3	2	1	1	1	0	1	0	1
E	37	38	-1	147	150	-3	176	186	-10	142	144	-2
F	16	17	-1	61	57	4	33	38	-5	37	39	-2
G	0	0	0	0	0	0	0	0	0	0	0	0
H	0	0	0	2	3	-1	2	2	0	0	0	0
I	5	6	-1	9	8	1	3	5	-2	10	11	-1
J	30	30	0	116	112	4	105	108	-3	79	82	-3
K	1	1	0	6	6	0	6	6	0	4	5	-1
L	0	0	0	15	15	0	4	4	0	1	1	0
M	14	15	-1	46	42	4	28	33	-5	14	15	-1
N	1	1	0	20	18	2	14	13	1	16	14	2
O	0	0	0	16	11	5	5	7	-2	6	6	0
P	1	1	0	5	5	0	5	5	0	2	2	0
Q	14	13	1	74	73	1	71	74	-3	62	62	0

(2) 従業員数

(平成 16 年 10 月 1 日現在)

産業分類	総数			渋川市			伊香保町		
	H16年	H13年	差引	H16年	H13年	差引	H16年	H13年	差引
総数	32,644	35,063	-2,419	20,420	21,750	-1,330	3,027	3,362	-335
ABC 農林漁業	370	394	-24	92	99	-7	12	13	-1
D 鉱業	63	62	1	26	33	-7	0	0	0
E 建設業	4,497	5,242	-745	1,791	2,270	-479	81	93	-12
F 製造業	6,114	6,532	-418	3,957	4,272	-315	39	38	1
G 電気ガス熱供給水道業	362	330	32	354	323	31	8	7	1
H 情報通信業	50	79	-29	38	66	-28	0	0	0
I 運輸業	1,434	1,484	-50	1,287	1,263	24	26	44	-18
J 卸売・小売業	6,896	7,467	-571	4,793	5,225	-432	283	288	-5
K 金融・保険業	679	756	-77	569	636	-67	33	34	-1
L 不動産業	584	575	9	521	503	18	30	39	-9
M 飲食店、宿泊業	4,248	4,634	-386	1,645	1,876	-231	2,191	2,331	-140
N 医療、福祉	2,814	2,619	195	2,007	1,816	191	62	110	-48
O 教育、学習支援業	431	407	24	355	313	42	18	35	-17
P 複合サービス業	250	423	-173	136	172	-36	4	4	0
Q サービス業(他に分類されない)	3,852	4,059	-207	2,849	2,883	-34	240	326	-86

(つづき)

産業分類	小野上村			子持村			赤城村			北橋村		
	H16年	H13年	差引	H16年	H13年	差引	H16年	H13年	差引	H16年	H13年	差引
総数	566	654	-88	3,156	3,268	-112	3,270	3,610	-340	2,205	2,419	-214
ABC	0	0	0	8	6	2	163	168	-5	95	108	-13
D	0	0	0	29	22	7	7	7	0	1	0	1
E	124	140	-16	693	737	-44	1,150	1,275	-125	658	727	-69
F	151	177	-26	783	834	-51	715	696	19	469	515	-46
G	0	0	0	0	0	0	0	0	0	0	0	0
H	0	0	0	4	6	-2	8	7	1	0	0	0
I	7	6	1	31	32	-1	23	74	-51	60	65	-5
J	137	192	-55	815	884	-69	447	471	-24	421	407	14
K	1	1	0	41	41	0	21	28	-7	14	16	-2
L	0	0	0	27	27	0	4	4	0	2	2	0
M	102	95	7	183	144	39	95	142	-47	32	46	-14
N	7	6	1	188	178	10	261	256	5	289	253	36
O	0	0	0	28	21	7	20	28	-8	10	10	0
P	10	10	0	36	45	-9	49	65	-16	15	127	-112
Q	27	27	0	290	291	-1	307	389	-82	139	143	-4

2 経営組織別事業所(民営)

(各年6月1日現在)

年次	総数	個人	会社				会社以外 の法人	法人でない 団体	
			株式 会社	有限 会社	合名合資 相互会社	外国 会社			
平成13年	4,733	2,602	891	983	17	0	220	20	
内 訳	洪川市	2,806	1,482	619	559	12	0	120	14
	伊香保町	415	252	58	81	5	0	17	2
	小野上村	122	79	19	18	0	0	4	2
	子持村	504	302	76	96	0	0	29	1
	赤城村	495	264	71	131	0	0	28	1
	北橋村	391	223	48	98	0	0	22	0
平成16年	4,472	2,449	831	935	15	0	230	12	
内 訳	洪川市	2,597	1,368	562	522	11	0	126	8
	伊香保町	386	232	55	77	4	0	16	2
	小野上村	119	79	19	15	0	0	6	0
	子持村	522	314	77	100	0	0	30	1
	赤城村	465	243	66	127	0	0	28	1
	北橋村	383	213	52	94	0	0	24	0

3 県内各市の産業別事業所数(民営・国・地方公共団体)

(平成13年10月1日現在)

産業分類	群馬県	市部計	前橋市	高崎市	桐生市	伊勢崎市	太田市
総数	109,637	72,465	16,676	13,810	7,857	6,576	8,751
ABC 農林漁業	385	118	42	16	3	7	6
D 鉱業	74	27	5	0	1	0	1
E 建設業	13,212	7,263	1,813	1,242	658	593	774
F 製造業	15,392	9,345	1,193	1,180	2,032	1,019	1,358
G 電気ガス熱供給水道業	198	100	13	16	8	7	13
H 運輸・通信業	2,531	1,458	304	294	81	137	229
I 卸売・小売業・飲食 店	41,069	29,050	6,811	5,988	2,971	2,665	3,465
J 金融・保険業	1,603	1,242	343	287	95	90	139
K 不動産業	4,633	3,676	964	745	240	374	573
L サービス業	29,712	19,774	5,083	3,984	1,736	1,648	2,145
M 公務	828	412	105	58	32	36	48

(つづき)

分類	沼田市	館林市	洪川市	藤岡市	富岡市	安中市
総数	2,833	4,662	2,890	3,147	3,237	2,026
ABC	3	9	7	10	7	8
D	4	0	5	7	2	2
E	388	404	319	401	393	278
F	218	693	187	450	690	325
G	13	7	9	6	4	4
H	49	109	63	86	62	44
I	1,243	1,980	1,173	1,027	1,043	684
J	42	65	53	49	45	34
K	46	150	271	178	107	28
L	799	1,221	787	911	857	603
M	28	24	16	22	27	16

参考) 県内各市の産業別事業所数 (民営) (平成 16 年簡易調査)

(平成 16 年 6 月 1 日現在)

産業分類	群馬県	市部計	前橋市	高崎市	桐生市	伊勢崎市	太田市
総数	100,306	66,512	15,235	12,893	6,973	5,997	8,255
ABC 農林漁業	333	119	43	16	1	5	6
D 鉱業	72	26	3	0	1	1	1
E 建設業	12,438	6,780	1,651	1,200	603	538	754
F 製造業	13,850	8,334	1,076	1,073	1,757	924	1,231
G 電気ガス熱供給水道業	54	45	8	7	3	3	3
H 情報通信業	504	437	149	116	21	32	54
I 運輸業	1,769	953	189	186	45	89	171
J 卸売・小売業	26,975	18,580	4,296	3,981	1,848	1,666	2,191
K 金融・保険業	1,414	1,069	293	243	81	74	121
L 不動産業	5,079	4,062	1,077	816	289	398	590
M 飲食店、宿泊業	12,803	8,649	1,956	1,740	853	743	1,170
N 医療、福祉	4,349	3,133	792	642	295	267	335
O 教育、学習支援業	2,614	1,883	530	354	125	134	222
P 複合サービス業	429	239	69	36	11	16	26
Q サービス業(他に分類されない)	17,623	12,203	3,103	2,483	1,040	1,107	1,380

(つづき)

分類	沼田市	館林市	渋川市	藤岡市	富岡市	安中市
総数	2,579	4,137	2,597	2,914	3,052	1,880
ABC	1	10	8	11	11	7
D	6	0	5	5	2	2
E	364	375	285	378	377	255
F	185	591	168	407	633	289
G	9	3	3	2	1	3
H	11	17	6	15	12	4
I	29	79	39	59	41	26
J	775	1,168	710	732	681	532
K	37	54	47	41	48	30
L	50	176	311	195	127	33
M	431	626	342	298	304	186
N	115	204	113	131	150	89
O	66	123	72	99	98	60
P	10	13	13	15	20	10
Q	490	698	475	526	547	354

4 産業大分類別・経営組織・従業者規模別事業所数及び従業員数

産業分類	総数		民営					
	事業所数	従業者数	総数		1～4人		5～9人	
			事業所数	従業者数	事業所数	従業者数	事業所数	従業者数
総数	4,947	39,475	4,733	35,063	3,167	6,479	751	4,966
ABC 農林漁業	35	403	33	394	11	32	6	44
D 鉱業	8	62	8	62	3	7	3	18
E 建設業	865	5,242	865	5,242	517	1,118	205	1,357
F 製造業	342	6,532	342	6,532	144	348	58	404
G 電気ガス熱供給水道業	19	437	6	330	1	3	1	7
H 運輸・通信業	113	1,813	97	1,573	42	78	10	64
I 卸売・小売業・飲食店	1,792	10,102	1,787	10,022	1,277	2,809	285	1,850
J 金融・保険業	74	766	72	761	38	84	8	60
K 不動産業	320	525	320	525	310	442	9	58
L サービス業	1,330	12,303	1,203	9,622	824	1,558	166	1,097
M 公務	49	1,290	0	0	0	0	0	0
洪川市	2,890	24,477	2,806	21,750	1,869	3,827	445	2,927
ABC 農林漁業	7	99	7	99	3	8	1	6
D 鉱業	5	33	5	33	3	7	1	9
E 建設業	319	2,270	319	2,270	182	411	75	498
F 製造業	187	4,272	187	4,272	76	197	38	264
G 電気ガス熱供給水道業	9	371	5	323	1	3	0	0
H 運輸・通信業	63	1,486	57	1,345	15	37	6	38
I 卸売・小売業・飲食店	1,173	7,031	1,172	6,992	806	1,780	201	1,299
J 金融・保険業	53	646	51	641	27	68	5	35
K 不動産業	271	453	271	453	261	370	9	58
L サービス業	787	7,020	732	5,322	495	946	109	720
M 公務	16	796	0	0	0	0	0	0
伊香保町	443	3,592	415	3,362	289	546	52	342
ABC 農林漁業	1	13	1	13	0	0	0	0
D 鉱業	0	0	0	0	0	0	0	0
E 建設業	28	93	28	93	20	38	7	44
F 製造業	4	38	4	38	1	1	0	0
G 電気ガス熱供給水道業	4	15	1	7	0	0	1	7
H 運輸・通信業	9	65	7	45	3	4	1	9
I 卸売・小売業・飲食店	186	686	186	686	153	318	21	133
J 金融・保険業	3	34	3	34	0	0	0	0
K 不動産業	29	39	29	39	29	39	0	0
L サービス業	172	2,504	156	2,407	83	146	22	149
M 公務	7	105	0	0	0	0	0	0
小野上村	140	828	122	654	86	168	18	116
ABC 農林漁業	0	0	0	0	0	0	0	0
D 鉱業	0	0	0	0	0	0	0	0
E 建設業	38	140	38	140	30	59	7	43
F 製造業	17	177	17	177	8	15	0	0
G 電気ガス熱供給水道業	1	2	0	0	0	0	0	0
H 運輸・通信業	7	10	6	6	6	6	0	0
I 卸売・小売業・飲食店	43	275	41	262	27	57	8	56
J 金融・保険業	1	1	1	1	1	1	0	0
K 不動産業	0	0	0	0	0	0	0	0
L サービス業	27	169	19	68	14	30	3	17
M 公務	6	54	0	0	0	0	0	0

(平成13年10月1日現在)

産業 分類	民営							国・地方公共団体等	
	10～19人		20～29人		30人～		派遣・請負・従業者のみ 事業所数	事業 所数	従業 者数
	事業 所数	従業 者数	事業 所数	従業 者数	事業 所数	従業 者数			
総数	458	6,115	162	3,847	193	13,656	2	214	4,412
ABC	10	145	3	62	3	111	0	2	9
D	2	30	0	0	0	0	0	0	0
E	102	1,346	21	492	20	929	0	0	0
F	68	912	28	660	44	4,208	0	0	0
G	0	0	1	21	3	299	0	13	107
H	18	230	9	220	17	981	1	16	240
I	134	1,794	55	1,337	35	2,232	1	5	80
J	15	194	6	138	5	285	0	2	5
K	0	0	1	25	0	0	0	0	0
L	109	1,464	38	892	66	4,611	0	127	2,681
M	0	0	0	0	0	0	0	49	1,290
渋川市	265	3,586	105	2,506	120	8,904	2	84	2,727
ABC	1	14	1	21	1	50	0	0	0
D	1	17	0	0	0	0	0	0	0
E	42	557	9	225	11	579	0	0	0
F	30	396	15	364	28	3,051	0	0	0
G	0	0	1	21	3	299	0	4	48
H	11	146	9	220	15	904	1	6	141
I	96	1,328	42	1,011	26	1,574	1	1	39
J	8	115	6	138	5	285	0	2	5
K	0	0	1	25	0	0	0	0	0
L	76	1,013	21	481	31	2,162	0	55	1,698
M	0	0	0	0	0	0	0	16	796
伊香保町	36	470	13	315	25	1,689	0	28	230
ABC	1	13	0	0	0	0	0	0	0
D	0	0	0	0	0	0	0	0	0
E	1	11	0	0	0	0	0	0	0
F	3	37	0	0	0	0	0	0	0
G	0	0	0	0	0	0	0	3	8
H	3	32	0	0	0	0	0	2	20
I	6	66	5	122	1	47	0	0	0
J	3	34	0	0	0	0	0	0	0
K	0	0	0	0	0	0	0	0	0
L	19	277	8	193	24	1,642	0	16	97
M	0	0	0	0	0	0	0	7	105
小野上村	11	146	5	120	2	104	0	18	174
ABC	0	0	0	0	0	0	0	0	0
D	0	0	0	0	0	0	0	0	0
E	0	0	0	0	1	38	0	0	0
F	5	71	4	91	0	0	0	0	0
G	0	0	0	0	0	0	0	1	2
H	0	0	0	0	0	0	0	1	4
I	4	54	1	29	1	66	0	2	13
J	0	0	0	0	0	0	0	0	0
K	0	0	0	0	0	0	0	0	0
L	2	21	0	0	0	0	0	8	101
M	0	0	0	0	0	0	0	6	54

(つづき)

産業分類	総数		民営					
	事業 所数	従業 者数	総数		1～4人		5～9人	
			事業 所数	従業 者数	事業 所数	従業 者数	事業 所数	従業 者数
子持村	532	3,603	504	3,268	355	770	72	499
ABC 農林漁業	4	15	2	6	2	6	0	0
D 鉱業	2	22	2	22	0	0	1	9
E 建設業	150	737	150	737	110	227	20	138
F 製造業	57	834	57	834	28	73	4	30
G 電気ガス熱供給水道業	2	11	0	0	0	0	0	0
H 運輸・通信業	12	65	10	37	8	18	1	5
I 卸売・小売業・飲食店	153	1,035	152	1,020	106	244	27	188
J 金融・保険業	6	41	6	41	2	5	3	25
K 不動産業	15	27	15	27	15	27	0	0
L サービス業	124	688	110	544	84	170	16	104
M 公務	7	128	0	0	0	0	0	0
赤城村	526	3,995	495	3,610	314	660	87	574
ABC 農林漁業	13	168	13	168	4	11	3	22
D 鉱業	1	7	1	7	0	0	1	7
E 建設業	186	1,275	186	1,275	97	229	49	329
F 製造業	38	696	38	696	14	24	10	64
G 電気ガス熱供給水道業	1	10	0	0	0	0	0	0
H 運輸・通信業	8	106	6	75	2	2	1	6
I 卸売・小売業・飲食店	140	622	139	609	108	240	16	95
J 金融・保険業	6	28	6	28	4	5	0	0
K 不動産業	4	4	4	4	4	4	0	0
L サービス業	122	962	102	748	81	145	7	51
M 公務	7	117	0	0	0	0	0	0
北橋村	416	2,980	391	2,419	254	508	77	508
ABC 農林漁業	10	108	10	108	2	7	2	16
D 鉱業	0	0	0	0	0	0	0	0
E 建設業	144	727	144	727	78	154	47	305
F 製造業	39	515	39	515	17	38	6	46
G 電気ガス熱供給水道業	2	28	0	0	0	0	0	0
H 運輸・通信業	14	81	11	65	8	11	1	6
I 卸売・小売業・飲食店	97	453	97	453	77	170	12	79
J 金融・保険業	5	16	5	16	4	5	0	0
K 不動産業	1	2	1	2	1	2	0	0
L サービス業	98	960	84	533	67	121	9	56
M 公務	6	90	0	0	0	0	0	0

(つづき)

産業 分類	民営							国・地方公共団体等	
	10～19人		20～29人		30人～		派遣・請け寄せのみ	事業 所数	従業 者数
	事業 所数	従業 者数	事業 所数	従業 者数	事業 所数	従業 者数	事業所数		
子持村	49	630	16	367	12	1,002	0	28	335
ABC	0	0	0	0	0	0	0	2	9
D	1	13	0	0	0	0	0	0	0
E	13	168	5	110	2	94	0	0	0
F	16	209	3	71	6	451	0	0	0
G	0	0	0	0	0	0	0	2	11
H	1	14	0	0	0	0	0	2	28
I	13	162	4	102	2	324	0	1	15
J	1	11	0	0	0	0	0	0	0
K	0	0	0	0	0	0	0	0	0
L	4	53	4	84	2	133	0	14	144
M	0	0	0	0	0	0	0	7	128
赤城村	54	724	18	429	22	1,223	0	31	385
ABC	2	33	2	41	2	61	0	0	0
D	0	0	0	0	0	0	0	0	0
E	29	403	6	134	5	180	0	0	0
F	5	64	3	69	6	475	0	0	0
G	0	0	0	0	0	0	0	1	10
H	2	27	0	0	1	40	0	2	31
I	10	120	2	51	3	103	0	1	13
J	2	23	0	0	0	0	0	0	0
K	0	0	0	0	0	0	0	0	0
L	4	54	5	134	5	364	0	20	214
M	0	0	0	0	0	0	0	7	117
北橘村	43	559	5	110	12	734	0	25	561
ABC	6	85	0	0	0	0	0	0	0
D	0	0	0	0	0	0	0	0	0
E	17	207	1	23	1	38	0	0	0
F	9	135	3	65	4	231	0	0	0
G	0	0	0	0	0	0	0	2	28
H	1	11	0	0	1	37	0	3	16
I	5	64	1	22	2	118	0	0	0
J	1	11	0	0	0	0	0	0	0
K	0	0	0	0	0	0	0	0	0
L	4	46	0	0	4	310	0	14	427
M	0	0	0	0	0	0	0	6	90

参考) 従業者規模別事業所数及び従業者数(民営)(平成16年簡易調査)

区分	総数		1～4人		5～9人		10～19人		
	事業所数	従業者数	事業所数	従業者数	事業所数	従業者数	事業所数	従業者数	
群馬県	100,306	853,664	64,455	136,391	17,842	116,276	10,037	134,819	
総数	4,472	32,644	3,009	6,054	727	4,801	418	5,646	
内訳	渋川市	2,597	20,420	1,731	3,522	421	2,775	241	3,307
	伊香保町	386	3,027	272	506	48	320	30	407
	小野上村	119	566	90	180	13	81	10	137
	子持村	522	3,156	368	764	83	539	49	657
	赤城村	465	3,270	288	570	97	668	47	621
	北橋村	383	2,205	260	512	65	418	41	517

(つづき)

20～29人		30～49人		50～99人		100～199人		200～299人	
事業所数	従業者数	事業所数	従業者数	事業所数	従業者数	事業所数	従業者数	事業所数	従業者数
3,370	80,269	2,299	86,327	1,374	93,337	579	78,611	153	36,872
136	3,210	85	3,181	64	4,266	21	2,943	6	1,363
86	2,033	55	2,062	40	2,712	12	1,724	5	1,105
14	351	10	395	9	629	3	419	0	0
4	97	2	71					0	0
9	217	4	154	7	442	1	125	1	258
16	349	9	315	5	314	3	433	0	0
7	163	5	184	3	169	2	242	0	0

(つづき)

300人以上		派遣・下請従業者のみ
事業所数	従業者数	事業所数
150	90,762	47
3	1,180	3
3	1,180	3
0	0	0
0	0	0
0	0	0
0	0	0
0	0	0

5 農林業

(資料：農林業センサス)

用語の解説（2005年農林業センサス）

- ①**農林業経営体** 農林産物の生産を行うか又は委託を受けて農林作業を行い、生産又は作業に係る面積・頭数が、次の規定にいずれかに該当する事業を行う者をいう。
- 1.経営耕地面積が30アール以上の規模の農家
 - 2.農作物の作付面積又は栽培面積、家畜の飼養頭羽数又は出荷羽数その他の事業の規模が次の農林業経営体の外形基準以上の規模の農業
 - (1)露地野菜作付面積 15アール
 - (2)施設野菜栽培面積 350平方メートル
 - (3)果樹栽培面積 10アール
 - (4)露地花き栽培面積 10アール
 - (5)施設花き栽培面積 250平方メートル
 - (6)搾乳牛飼養頭数 1頭
 - (7)肥育牛飼養頭数 1頭
 - (8)豚飼養頭数 15頭
 - (9)採卵鶏飼養羽数 150羽
 - (10)ブロイラー年間出荷羽数 1,000羽
 - (11)その他（調査期日前1年間における農業生産物の総販売額50万円に相当する事業の規模）
 - 3.権原に基づいて育林又は伐採を行うことができる山林の面積が3ヘクタール以上の規模の林業
 - 4.農作業の受託の事業
 - 5.委託を受けて行う育林若しくは素材生産又は立木を購入して行う素材生産の事業
- ②**農家** 平成17年2月1日現在の経営耕地面積が10アール以上の農業を営む世帯又は経営耕地面積が10アール未満であっても調査期日前1年間の農産物総販売金額が15万円以上あった世帯(例外規定農家)をいう。
- ③**販売農家** 経営耕地面積が30アール以上又は農産物販売金額が50万円以上の農家をいう。
- ④**自給的農家** 経営耕地面積が30アール未満かつ農産物販売金額が50万円未満の農家をいう。
- ⑤**農家の専兼業分類**
- 1.「専業農家」とは、世帯員中に兼業従事者（調査期日前1年間に30日以上雇用兼業に従事した者又は販売金額が15万円以上ある自営兼業に従事した者）が一人もいない農家をいう。
 - 2.「兼業農家」とは、世帯員中に兼業従事者が一人以上いる農家をいう。
 - 3.「第一種兼業農家」とは、農業所得を主とする兼業農家をいう。
 - 4.「第二種兼業農家」とは、農業所得を従とする兼業農家をいう。
- ⑥**農家人口等**
1. 農家人口とは、農家の世帯員の数进行いう。
 2. 農業従事者とは、15歳以上の世帯員のうち、調査期日前1年間に農業従事した者をいう。
 3. 農業就業人口とは、農業従事者のうち、調査期日前1年間に「農業のみに従事した世帯員」及び「農業と兼業の双方に従事したが、農業の従事日数の方が多いい世帯員」のことをいう。
 4. 基幹的農業従事者とは、農業就業人口のうち、調査期日前1年間のふだんの主な状態が「仕事に従事していた者」のことをいう。
- ⑦**経営耕地** 農林業経営体が経営する耕地（田、畑及び樹園地の計）の面積をいい、経営体が

所有している耕地のうち貸し付けている耕地と耕作放棄地を除いたもの（自作地）に借りている耕地（借入耕地）を加えたものを言う。

【注】2005年農林業センサス(平成17年2月1日)の数値は概数値であり、確定値は、平成19年3月までに、農林水産省が刊行物として公表されます。

用語の解説（2000年農林業センサス）

①**林家** 平成12年2月1日現在の保有山林面積が1ha以上の世帯をいう。保有山林面積3ha以上の林家は『林家調査票』による詳細調査。

②現況森林面積

1. **森林**とは、木竹が集団的に生育している土地及びその土地の上にある立木並びに木竹の集団的な生育に供される土地をいい、保安林や保安施設地区等の森林の施業に制限が加えられているものは森林に含めるが、国有林野のうち徐地とされている岩石地、崩壊地、林道敷等は含まない。

2. **現況森林面積**とは、平成12年8月1日現在の森林を把握するため、民有林の地域森林計画及び林野庁所管の国有林の地域別の森林計画樹立時の森林面積を基準とし、計画樹立以後の森林面積の移動面積を増加、減少別に加減し、さらに森林計画に含まれていない森林面積を加えた面積をいう。

③林野面積

1. **林野面積**とは現況森林面積に森林以外の草生地（野草地）面積を加えたものをいう。

2. 林野面積のうち**国有** 林野庁所管国有林及び林野庁以外の官庁が所管する国有林野をいう。

3. 国有のうち**林野庁** 林野庁所管の国有林野(分収林と分収林以外)及び管行造林地をいう。

4. 林野面積のうち**民有** 森林開発公団、都道府県及び個人等国以外が所管するものをいう。

5. 民有のうち**公有** 都道府県、森林整備法人(林業・造林公社)、市区町村及び財産区が所有しているものをいう。

6. 民有のうち**私有** 個人、会社、社寺、共同(共有)各種団体、組合などの所管しているものをいう。

7. **草生地** 森林以外の土地で、現況が草生地(野草地)であるものをいう。

この場合の草生地(野草地)には、永年牧草地、退化牧草地、耕作放棄した土地で野草化した土地を含めたが河川敷、道路敷、ゴルフ場等は草生していても除いた。

④林種別森林面積

1. **人工林** 植林したり、種をまいたりして、人工的に更新した山林をいう。

2. **天然林** 人工林以外の森林(天然下種更新、ぼう芽更新等の天然更新により成立森林)をいう。

3. **竹林** ここでいう竹林とは、竹材の生産を目的とする森林としての竹林のことであり、肥培管理をして、たけのこ生産を主目的とする竹林は耕地であるから除いた。

4. **伐採跡地** 人工林、天然林の樹木を伐採して、まだ木を植えていない土地をいう。

5. **未立木地** 森林計画に含まれる土地のうち、樹冠の投影面積割合が30%未満の土地伐採跡地以外のものをいう。

1 専業・兼業別農家数

(各年2月1日)

年次	総農家数	販売農家数					自給的農家	
		専業農家数	兼業	第1種	第2種			
平成12年	3,713	2,566	529	2,037	531	1,506	1,147	
内訳	渋川市	967	574	114	460	98	362	393
	伊香保町	41	18	3	15	1	14	23
	小野上村	250	177	24	153	16	137	73
	子持村	662	503	119	384	177	207	159
	赤城村	1,037	760	181	579	140	439	277
	北橋村	756	534	88	446	99	347	222
平成17年	3,735	1,964	521	1,443	435	1,008	1,771	
内訳	渋川市	959	435	122	313	48	265	524
	伊香保町	47	18	2	16	3	13	29
	小野上村	221	118	20	98	14	84	103
	子持村	670	403	126	277	130	147	267
	赤城村	1,089	546	160	386	143	243	543
	北橋村	749	444	91	353	97	256	305

2 年齢別農家人口(販売農家)

(各年2月1日)

年次	世帯員数								
	計	男	女	～14歳	15～29	30～49	50～64	65歳～	
平成12年	11,772	5,989	5,783	1,628	1,826	2,822	2,033	3,463	
内訳	渋川市	2,534	1,264	1,270	342	373	598	473	748
	伊香保町	70	37	33	6	12	15	13	24
	小野上村	793	402	391	108	117	195	132	241
	子持村	2,328	1,193	1,135	337	344	568	405	674
	赤城村	3,484	1,810	1,674	498	544	828	559	1,055
	北橋村	2,563	1,283	1,280	337	436	618	451	721
平成17年	8,456	4,267	4,189	867	1,357	1,720	1,645	2,867	
内訳	渋川市	1,792	894	898	183	269	349	358	633
	伊香保町	71	40	31	8	7	12	16	28
	小野上村	491	250	241	40	81	83	122	165
	子持村	1,771	888	883	219	267	386	303	596
	赤城村	2,322	1,192	1,130	223	381	463	449	806
	北橋村	2,009	1,003	1,006	194	352	427	397	639

3 農業就業人口（販売農家）

（各年2月1日）

年次		農業就業人口						
		計	男	女	15～29	30～49	50～64	65歳～
平成12年		4,859	2,257	2,602	155	789	1,224	2,691
内 訳	渋川市	1,031	471	560	26	153	279	573
	伊香保町	28	15	13	2	3	5	18
	小野上村	307	135	172	11	33	66	197
	子持村	1,065	502	563	36	193	300	536
	赤城村	1,432	687	745	49	220	332	831
	北橋村	996	447	549	31	187	242	536
平成17年		3,793	1,856	1,937	155	434	910	2,294
内 訳	渋川市	790	394	396	30	76	183	501
	伊香保町	27	14	13	0	4	3	20
	小野上村	209	95	114	6	11	52	140
	子持村	857	411	446	33	115	215	494
	赤城村	1,065	542	523	56	124	259	626
	北橋村	845	400	445	30	104	198	513

4 農家別経営耕地面積

（単位：戸、a）（各年2月1日）

年次		総農家		販売農家		自給的農家		耕地 面積 /農家	耕地種類別面積（総農家）		
		農家数	面積	農家数	面積	農家数	面積		田	畑樹園 地を除く	樹園地
平成12年		3,705	290,806	2,558	268,273	1,147	22,533	78	69,101	202,018	19,687
内 訳	渋川市	966	55,792	573	48,158	393	7,634	58	18,077	31,148	6,567
	伊香保町	41	1,616	18	1,157	23	459	39	548	998	70
	小野上村	250	13,553	177	12,168	73	1,385	54	2,978	8,865	1,710
	子持村	661	68,377	502	65,283	159	3,094	103	12,404	54,691	1,282
	赤城村	1,032	89,781	755	84,252	277	5,529	87	18,462	64,515	6,804
	北橋村	755	61,687	533	57,255	222	4,432	82	16,632	41,801	3,254
平成17年		3,725	254,384	1,955	222,874	1,770	31,510	68			
内 訳	渋川市	957	48,586	433	39,433	524	9,153	51			
	伊香保町	47	1,368	18	910	29	458	29			
	小野上村	221	10,151	118	8,392	103	1,759	46			
	子持村	669	61,085	402	56,350	267	4,735	91			
	赤城村	1,083	78,104	541	68,393	542	9,711	72			
	北橋村	748	55,090	443	49,396	305	5,694	74			

【注】「農家数」は、経営耕地のある農家数。

5 種類別経営耕地面積(販売農家)

(単位:戸、a)(各年2月1日)

年次	経営耕地 総面積	田		畑(樹園地を除く)		樹園地		
		農家数	耕地面積	農家数	耕地面積	農家数	耕地面積	
平成12年	268,273	1,963	58,154	2,439	191,390	534	18,729	
内 訳	渋川市	48,158	452	14,049	516	27,933	149	6,176
	伊香保町	1,157	14	307	18	798	3	52
	小野上村	12,168	129	2,593	174	7,990	68	1,585
	子持村	65,283	342	11,239	486	52,904	57	1,140
	赤城村	84,252	562	15,707	727	62,004	174	6,541
	北橋村	57,255	464	14,259	518	39,761	83	3,235
平成17年	222,874	1,491	50,402	1,836	160,214	350	12,258	
内 訳	渋川市	39,433	326	12,179	387	23,491	99	3,763
	伊香保町	910	13	297	18	593	2	20
	小野上村	8,392	88	1,875	114	5,406	49	1,111
	子持村	56,350	276	11,008	383	44,287	48	1,055
	赤城村	68,393	402	12,403	503	50,478	119	5,512
	北橋村	49,396	386	12,640	431	35,959	33	797

6 経営耕地規模別農家数(販売農家)

(単位:戸)(各年2月1日)

年次	農家数	~0.3ha	0.3~0.5	0.5~1.0	1.0~1.5	1.5~2.0	2.0~3.0	3.0ha~
平成12年	2,566	41	634	960	455	219	155	102
内 訳	渋川市	574	7	184	250	89	21	15
	伊香保町	18	1	7	6	4	0	0
	小野上村	177	0	75	70	24	5	2
	子持村	503	8	72	162	117	54	37
	赤城村	760	17	191	243	124	88	66
	北橋村	534	8	105	229	97	51	26
平成17年	1,964	43	442	746	333	168	124	108
内 訳	渋川市	435	12	138	178	65	21	15
	伊香保町	18	0	10	8	0	0	0
	小野上村	118	0	46	49	14	8	1
	子持村	403	7	47	142	84	37	41
	赤城村	546	16	110	197	80	54	33
	北橋村	444	8	91	172	90	48	17

7 農産物類別作付（栽培）面積（販売農家）

（単位：a）（各年2月1日）

年次	作付 （栽培） 面積計	類別作付（栽培）面積										
		稲	麦類	雑穀	いも 類	豆類	工芸農 作物	野菜類	花き 類・花 木	種苗・ 苗木類	その 他の 作物	
平成12年	141,905	X	X	X	X	1,878	X	29,978	X	X	1,836	
内 訳	渋川市	19,696	5,357	4,101	638	394	221	3,327	4,805	336	X	516
	伊香保町	416	X	0	X	X	0	X	0	X	0	0
	小野上村	4,285	X	X	70	276	119	2,015	600	319	X	205
	子持村	52,523	933	X	54	X	207	48,765	1,374	592	125	140
	赤城村	43,891	5,519	X	1,060	955	443	22,795	10,991	440	517	772
	北橋村	21,094	4,962	430	43	76	888	53	12,208	2,220	X	203
平成17年	132,621	16,733	X	2,664	1,431	X	65,162	34,038	3,543	627	X	
内 訳	渋川市	18,318	4,648	3,399	726	281	129	2,062	5,620	685	25	743
	伊香保町	561	92	0	0	0	X	263	166	0	0	0
	小野上村	3,664	644	17	12	108	78	1,483	895	423	0	X
	子持村	48,091	744	114	416	221	98	42,891	2,861	440	104	202
	赤城村	38,995	4,719	X	1,388	648	222	18,439	11,444	430	372	1,068
	北橋村	22,992	5,886	388	122	173	731	24	13,052	1,565	126	926

8 農産物販売規模別農家数（販売農家）

（単位：戸）（各年2月1日）

年次	総数	販売 なし	～100 万円	100～ 200	200～ 300	300～ 500	500～ 700	700～ 1000	1000万円 ～	
平成12年	2,566	514	971	259	216	221	106	101	178	
内 訳	渋川市	574	154	242	53	31	35	11	17	31
	伊香保町	18	7	5	2	1	3	0	0	0
	小野上村	177	42	113	7	6	4	0	1	4
	子持村	503	43	100	70	83	87	39	44	37
	赤城村	760	163	280	78	64	56	33	17	69
	北橋村	534	105	231	49	31	36	23	22	37
平成17年	1,964	338	613	271	168	200	96	102	176	
内 訳	渋川市	435	101	155	57	34	35	16	12	25
	伊香保町	18	8	8	0	2	0	0	0	0
	小野上村	118	30	54	14	6	10	0	0	4
	子持村	403	22	58	73	58	75	33	39	45
	赤城村	546	94	171	65	50	44	32	24	66
	北橋村	444	83	167	62	18	36	15	27	36

9 農産物別作付(栽培)農家数及び作付(栽培)面積(露地)(販売農家)

(平成17年2月1日)

区分	総数		洪川市		伊香保町		小野上村	
	農家数	面積(a)	農家数	面積(a)	農家数	面積(a)	農家数	面積(a)
水稲	557	X	143	4,648	4	92	32	X
陸稲	7	X	0	0	0	0	1	X
小麦	49	X	29	X	0	0	2	X
大麦・裸麦	5	X	1	X	0	0	1	X
その他の雑穀	64	2,664	14	726	0	0	3	12
ばれいしょ	354	678	60	174	0	0	25	55
かんしょ	113	620	29	107	0	0	11	53
大豆	55	X	5	X	2	X	7	26
その他の豆類	94	X	18	X	1	X	13	52
茶	14	X	1	X	0	0	1	X
その他の工芸農作物	543	X	35	X	6	263	39	X
トマト	164	X	17	20	1	X	19	38
なす	263	474	78	185	3	30	32	46
ピーマン	100	122	23	24	0	0	10	11
きゅうり	239	X	62	91	1	X	30	X
キャベツ	187	3,439	57	538	0	0	15	30
結球はくさい	228	X	64	136	1	X	25	X
レタス	54	X	12	33	0	0	5	9
ほうれんそう	415	X	60	239	1	X	30	61
ねぎ	385	X	86	335	2	X	37	X
たまねぎ	209	1,174	76	248	0	0	22	56
だいこん	285	780	75	143	3	30	38	62
にんじん	159	X	35	77	1	X	22	29
さといも	262	808	75	237	3	30	25	53
いちご(施設作物)	45	X	9	X	1	X	0	0
すいか	76	X	9	X	0	0	7	10
メロン	17	X	1	X	0	0	0	0
その他の野菜	383	X	107	2,582	1	X	28	X
きく	54	X	17	99	0	0	2	X
その他の花き類	28	X	10	65	0	0	5	X
花木	41	X	11	497	0	0	11	306
種苗・苗木類	20	X	3	18	0	0	0	0
その他の作物	51	X	11	734	0	0	1	X

(つづき)

(平成 17 年 2 月 1 日)

区分	子持村		赤城村		北橋村	
	農家数	面積(a)	農家数	面積(a)	農家数	面積(a)
水稲	31	744	160	4,649	187	X
陸稲	0	0	4	70	2	X
小麦	5	X	5	X	8	X
大麦・裸麦	0	0	1	X	2	X
その他の雑穀	10	416	29	1,388	8	122
ばれいしょ	29	101	93	334	147	14
かんしょ	13	120	46	314	14	26
大豆	3	62	9	40	29	636
その他の豆類	11	36	34	182	17	95
茶	9	X	0	0	3	X
その他の工芸農作物	305	X	154	18,439	4	X
トマト	22	124	71	1,157	34	146
なす	27	50	72	89	51	74
ピーマン	15	15	29	30	23	42
きゅうり	30	157	67	113	49	106
キャベツ	24	59	61	2,721	30	91
結球はくさい	26	56	72	250	40	71
レタス	9	12	19	429	9	X
ほうれんそう	27	X	83	965	214	4,506
ねぎ	37	239	113	1,290	110	2,584
たまねぎ	28	269	57	526	26	75
だいこん	26	41	92	431	51	73
にんじん	21	X	50	205	30	51
さといも	36	167	71	180	52	141
いちご(施設作物)	25	413	9	482	1	X
すいか	15	52	35	74	10	10
メロン	5	17	8	16	3	3
その他の野菜	48	785	87	1,941	112	3,608
きく	7	X	8	104	20	594
その他の花き類	4	205	4	30	5	39
花木	2	X	4	211	13	744
種苗・苗木類	4	X	9	360	4	92
その他の作物	5	X	23	1,068	11	911

10 農産物販売金額 1 位の部門別農家数(販売農家)

(各年 2 月 1 日)

年次	総数	稲作	麦類作	雑穀・いも類・豆類	工芸農作物	露地野菜	施設野菜	果樹類	花き・花木	
平成 12 年	2,052	267	19	47	660	413	155	156	58	
内 訳	渋川市	420	95	13	11	40	77	47	61	10
	伊香保町	11	2	0	0	5	0	0	0	2
	小野上村	135	18	0	11	43	15	3	27	5
	子持村	460	11	3	4	382	12	15	11	8
	赤城村	597	85	0	15	190	94	34	55	14
	北橋村	429	56	3	6	0	215	56	2	19
平成 17 年	1,626	196	15	27	478	366	160	128	62	
内 訳	渋川市	334	62	10	2	23	74	41	56	18
	伊香保町	10	2	0	0	6	1	0	0	0
	小野上村	88	8	1	2	31	14	2	15	6
	子持村	381	7	1	4	292	27	24	9	7
	赤城村	452	63	2	15	126	83	28	44	13
	北橋村	361	54	1	4	0	167	65	4	18

(つづき)

その他の作物	酪農	肉用牛	養豚	養鶏	養蚕	その他の畜産	年次
79	44	45	59	11	39	0	平成 12 年
20	15	4	11	6	10	0	内 訳
2	0	0	0	0	0	0	
5	1	2	1	1	3	0	
2	3	3	4	0	2	0	
21	9	26	35	2	17	0	
29	16	10	8	2	7	0	
50	44	36	38	7	19	0	平成 17 年
12	17	3	6	3	7	0	内 訳
1	0	0	0	0	0	0	
3	1	2	0	1	2	0	
0	3	1	3	1	2	0	
18	8	22	24	1	5	0	
16	15	8	5	1	3	0	

11 施設園芸のハウス・ガラス室の面積規模別農家数(販売農家)

(各年2月1日)

年次	総農家数	面積(a)		農家数(戸)							
		ハウス	ガラス室	～1a	1～5	5～10	10～20	20～30	30～50	50a～	
平成12年	373	3,682	X	41	120	57	88	49	12	6	
内訳	浜川市	97	888	73	10	27	18	27	10	4	1
	伊香保町	0	0	0	0	0	0	0	0	0	0
	小野上村	22	55	0	6	14	1	1	0	0	0
	子持村	55	621	X	1	15	10	20	7	1	1
	赤城村	101	1,165	X	15	36	11	16	13	6	4
	北橋村	98	953	46	9	28	17	24	19	1	0
平成17年	366		X	X	X	X	X	X	X	X	
内訳	浜川市	76		744	13	12	22	15	11	2	1
	伊香保町	1		X	X	X	X	X	X	X	X
	小野上村	12		X	X	X	X	X	X	X	X
	子持村	73		712	13	18	7	25	7	2	1
	赤城村	92		1,204	19	28	7	20	9	6	3
	北橋村	112		1,301	14	24	22	26	18	7	1

12 家畜を販売目的で飼養している農家数・飼養頭羽数(販売農家)

(各年2月1日)

年次	乳用牛		肉用牛		豚		採卵鶏		
	飼養農家数	飼養頭数	飼養農家数	飼養頭数	飼養農家数	飼養頭数	飼養農家数	飼養羽数	
平成12年	47	X	73	5,225	67	X	15	X	
内訳	浜川市	16	540	11	759	13	4,640	6	195,000
	伊香保町	0	0	0	0	0	0	0	0
	小野上村	1	X	6	20	1	X	4	X
	子持村	5	X	5	220	6	X	0	0
	赤城村	9	X	32	2,678	38	31,922	3	2,500
	北橋村	16	744	19	1,548	9	5,952	2	X
平成17年	46	X	51	X	40	40,276	15	X	
内訳	浜川市	17	604	8	612	6	3,646	3	27,000
	伊香保町	0	0	0	0	0	0	0	0
	小野上村	1	X	3	X	0	0	5	295
	子持村	4	X	2	X	4	4,166	3	X
	赤城村	8	X	24	2,453	24	26,931	2	X
	北橋村	16	800	14	1,143	6	5,533	2	X

13 農業産出額

(単位:1000 万円)

平成 年次	総額	耕種										
		耕種 総数	米	麦類	雑穀 豆類	いも類	野菜	果実	花き	工芸 農作物	種苗木 その他	
16	渋川市	210	106	14	3	1	3	43	25	1	16	0
	伊香保町	2	2	1	0	0	0	0	0	-	1	0
	小野上村	21	17	2	0	0	1	5	2	1	6	0
	子持村	233	167	5	0	0	1	29	3	2	126	1
	赤城村	596	201	18	0	2	3	81	11	3	80	4
	北橋村	456	141	16	0	1	2	108	1	12	1	0
	計	1518	634	56	3	4	10	266	42	19	230	5

(つづき)

平成年次	畜産 総数	畜産					加工農 産物	
		肉用牛	乳用牛	豚	鶏	その他 畜産物		
16	渋川市	103	12	42	25	23	2	0
	伊香保町	0	-	-	X	-	X	-
	小野上村	3	1	X	-	X	0	1
	子持村	65	3	X	53	X	0	0
	赤城村	395	39	13	248	92	3	0
	北橋村	314	36	41	68	159	11	0

資料: 関東農政局沼田統計情報センター

14 主要農産物順位(平成16年)

(1) 渋川市

順位	農産物名	産出額	構成比(%)	特化係数
	総額			
	総額	210	100.0	...
1	生乳	36	17.1	1.63
2	豚	25	11.9	0.86
3	りんご	24	11.4	6.60
4	鶏卵	22	10.5	2.19
5	こんにゃくいも	16	7.6	1.76
6	米	14	6.7	0.69
7	肉用牛	12	5.7	1.00
8	にら	7	3.3	5.40
9	乳牛	6	2.9	1.49
10	いちご	5	2.4	1.88
11	チンゲンサイ	5	2.4	6.76
12	きゅうり	4	1.9	0.27
13	ほうれんそう	3	1.4	0.42
14	小麦	3	1.4	0.90
15	ねぎ	3	1.4	0.70

(2) 伊香保町

順位	農産物名	産出額	構成比(%)	特化係数
	総額	2	100.0	...
1	こんにゃくいも	1	50.0	7.87
2	米	1	50.0	2.95
3	ねぎ	0	0.0	2.86
4	うめ	0	0.0	8.19
5	-	-	-	-

(3) 小野上村

順位	農産物名	産出額	構成比(%)	特化係数
	総額	21	100.0	...
1	こんにゃくいも	6	28.6	6.24
2	米	2	9.5	1.15
3	生乳	X	X	0.94
4	りんご	1	4.8	3.38
5	かんしょ	1	4.8	15.37

(4) 子持村

順位	農産物名	産出額	構成比(%)	特化係数
	総額	233	100.0	...
1	こんにゃくいも	125	53.6	12.70
2	豚	53	22.7	1.69
3	いちご	11	4.7	3.71
4	生乳	7	3.0	0.30
5	米	5	2.1	0.21

(5) 赤城村

順位	農産物名	産出額	構成比(%)	特化係数
	総額	596	100.0	...
1	豚	248	41.6	3.07
2	こんにゃくいも	77	12.9	3.07
3	ひな	X	X	9.59
4	肉用牛	39	6.5	1.19
5	ブロイラー	X	X	2.96

(6) 北橋村

順位	農産物名	産出額	構成比(%)	特化係数
	総額	456	100.0	...
1	鶏卵	156	34.2	7.09
2	豚	68	14.9	1.10
3	ほうれんそう	42	9.2	2.51
4	肉用牛	36	7.9	1.45
5	生乳	35	7.7	0.72

資料：関東農政局沼田統計情報センター

15 保有山林の規模別林家数・林業経営数と面積

(各年2月1日)

年次		総数	保有山林なし	～3ha	3～5	5～10	10～20	20～50	50～100	100ha～	
平成12年	戸	295			106	111	45	17	11	5	
	面積	3,435			396	721	585	493	722	519	
内訳	渋川市	戸	74			26	19	19	4	5	1
		面積	1,024			98	136	254	106	331	100
	伊香保町	戸	12			2	5	3	2	0	0
		面積	131			8	32	34	58	0	0
	小野上村	戸	51			17	23	6	3	1	1
		面積	519			64	148	72	78	55	102
	子持村	戸	54			18	18	10	5	3	0
		面積	675			69	117	127	146	216	0
	赤城村	戸	91			39	39	7	2	2	2
		面積	894			141	245	98	76	120	214
	北橋村	戸	13			4	7	0	1	0	1
		面積	192			16	43	0	29	0	103
	平成17年	戸	144	3	2	46	44	17	19	9	4
		面積	2,260	0	2	164	277	215	530	559	514
内訳	渋川市	戸	50	2	0	17	11	4	8	7	1
		面積	929	0	0	62	71	51	216	429	100
	伊香保町	戸	3	0	0	1	1	0	0	0	1
		面積	205	0	0	3	6	0	0	0	196
	小野上村	戸	16	0	0	2	9	2	3	0	0
		面積	168	0	0	7	55	29	77	0	0
	子持村	戸	23	0	1	5	8	5	2	1	1
		面積	393	0	0	18	51	62	67	80	115
	赤城村	戸	31	0	1	11	10	4	4	1	0
		面積	319	0	2	40	63	48	117	50	0
	北橋村	戸	21	1	0	10	5	2	2	0	1
		面積	246	0	0	34	31	25	53	0	103

16 保有山林の人口林率別林家数

(平成12年2月1日)

区分	計	人工林なし	～10%	10～20	20～40	40～60	60～80	80%～
総数	295	17	6	7	26	25	36	178
渋川市	74	7	1	1	5	1	3	56
伊香保町	12	0	1	1	2	2	1	5
小野上村	51	7	2	2	7	5	7	21
子持村	54	3	2	1	1	8	12	27
赤城村	91	0	0	2	11	9	13	56
北橋村	13	0	0	0	0	0	0	13

【注】保有山林面積3ha以上の林家が対象

17 林野面積(現況森林面積)

(平成 12 年 2 月 1 日)

年次	林野面積	国有			民有						
		計	林野庁	その他	計	公団	県	市町村	公有 その他	私有	
平成 12 年	12,572	2,433	2,418	15	10,139	9	750	984	23	8,373	
内 訳	渋川市	1,918	14	0	14	1,904	0	1	38	0	1,865
	伊香保町	1,774	103	102	1	1,671	0	639	258	16	758
	小野上村	2,165	705	705	0	1,460	5	1	163	0	1,291
	子持村	2,180	566	566	0	1,614	0	0	98	0	1,516
	赤城村	4,306	1,045	1,045	0	3,261	4	108	416	4	2,729
	北橋村	229	0	0	0	229	0	1	11	3	214

18 林種別森林面積

(平成 12 年 2 月 1 日)

年次	合計	樹林地							竹林	伐採 跡地	未立 木地	
		計	人工林			天然林						
			小計	針葉樹	広葉樹	小計	針葉樹	広葉樹				
平成 12 年	12,575	12,265	8,175	7,799	376	4,090	51	4,039	93	52	165	
内 訳	渋川市	1,917	1,813	1,408	1,374	34	405	2	403	14	11	79
	伊香保町	1,775	1,746	783	778	5	963	7	956	5	3	21
	小野上村	2,166	2,127	1,423	1,360	63	704	23	681	8	5	26
	子持村	2,184	2,142	1,540	1,425	115	602	9	593	20	5	17
	赤城村	4,304	4,222	2,880	2,728	152	1,342	10	1,332	35	25	22
	北橋村	229	215	141	134	7	74	0	74	11	3	0

19 農地移転状況

(単位: m²)

年次	総数		売買		贈与		交換		
	件数	面積	件数	面積	件数	面積	件数	面積	
17	洪川市	18	34,860	10	18,265	3	5,589	3	1,045
	伊香保町	-	-	-	-	-	-	-	-
	小野上村	9	8,460	6	3,583	-	-	2	4,056
	子持村	16	32,868	9	13,843	1	88	-	-
	赤城村	72	541,370	34	71,161	6	43,205	2	1,276
	北橋村	26	128,116	3	6,079	1	3,887	3	1,852
	計	141	745,674	62	112,931	11	52,769	10	8,229

(つづき)

年次	賃貸借		使用賃借		賃借権の移転		寄付・その他		
	件数	面積	件数	面積	件数	面積	件数	面積	
17	洪川市	-	-	2	9,961	-	-	-	-
	伊香保町	-	-	-	-	-	-	-	-
	小野上村	1	821	-	-	-	-	-	-
	子持村	-	-	6	18,937	-	-	-	-
	赤城村	1	7,999	27	416,229	-	-	2	1,500
	北橋村	1	3,357	18	112,941	-	-	-	-
	計	3	12,177	53	558,068	-	-	2	1,500

資料: 農業委員会事務局

20 農地転用状況

(単位: m²)

平成 年次	総数	一般住宅用 地	貸家住宅用 地	店舗事務所 用地	資材置場倉 庫用地	駐車場 用地	道水路 用地	
17	洪川市	67,293	27,762	3,220	13,760	1,914	9,855	1,100
	伊香保町	1,319	-	-	-	-	35	-
	小野上村	10,499	3,043	-	-	1,413	-	22
	子持村	36,825	7,577	-	870	3,980	1,816	-
	赤城村	78,855	8,135	-	7,181	14,810	5,857	-
	北橋村	17,665	4,053	-	2,238	1,576	541	618
	計	212,456	50,570	3,220	24,049	23,693	18,104	1,740

(つづき)

平成 年次	工場用地	砂利・軽石採取 その他	一時転用	
17	洪川市	1,294	8,388	8,612
	伊香保町	-	1,284	-
	小野上村	-	6,021	4,112
	子持村	-	22,582	25,396
	赤城村	-	42,872	47,106
	北橋村	-	8,639	-
	計	1,294	89,786	85,226

資料: 農業委員会事務局

6 工業(製造業)

(資料：工業統計調査)

用語の解説（工業統計調査）

①**事業所数** 調査日現在の事業所の合計をいう。

なお、「事業所」とは一般に、工場、製作所、製造所あるいは加工所などと呼ばれているような、一区画を占めて主として製造又は加工を行っているものをいう。

②**従業者数** 調査日現在の常用労働者数と個人事業主及び無給家族従業者数の合計をいう。

③**製造品出荷額等** 各年中における製造品出荷額、加工賃収入額、修理料収入額及びその他（冷蔵保管料、新聞広告料、製造工程から出たくず、廃物等）の収入額の合計をいう。

④**製造品在庫額等** 事業所が保有する製造品在庫額、半製品及び仕掛品の価額の合計をいう。

⑤**原材料使用額等** 各年中に製造加工のために使用した原材料、燃料、電力の使用額及び委託生産費の合計をいう。

⑥**現金給与総額** 各年中に従業者に対して支給された給与額（基本給、諸手当等）及び特別に支払われた給与額（期末賞与等）とその他の給与額（退職手当等）の合計をいう。

⑦**有形固定資産** 事業所で繰り返し使用する有形の財産で、土地並びに建物、構築物、機械装置、車両、運搬具及び耐用年数1年以上で20万円以上の工具、器具、備品等をいう。

⑧**内国消費税額及び推計消費税額** 内国消費税額は酒税、たばこ税、揮発油税、地方道路税の合計をいう。推計消費税額は、平成13年調査より消費税額の調査を廃止したため推計したものであり、製造品出荷額等から推計し、直接輸出分を除いています。

⑨**生産額**

従業者30人以上：生産額＝製造品出荷額等＋（製造品年末在庫額－製造品年初在庫額）＋
（半製品及び仕掛品年末額－半製品及び仕掛品年初額）

10～29人：生産額＝製造品出荷額等＋（年末在庫額－年初在庫額）

9人以下：生産額＝製造品出荷額等

⑩**付加価値額**

従業者30人以上：付加価値額＝生産額－原材料使用額等－（内国消費税額＋推計消費税額）－減価償却額

10～29人：付加価値額＝生産額－原材料使用額等－（内国消費税額＋推計消費税額）－減価償却額

9人以下：付加価値額＝生産額－原材料使用額等－（内国消費税額＋推計消費税額）

⑪**有形固定資産投資総額** 有形固定資産取得額＋建設仮勘定の増減差額

1 年次別工業の推移(従業者 4 人以上の事業所)

(各年 12 月 31 日現在)

年次	事業所数	従業者数 (人)	現金給与額 (万円)	原材料等使用額 (万円)	製造品出荷額等 (万円)	
平成 15 年	167	4,910	2,024,814	9,395,970	17,723,718	
内 訳	渋川市	95	3,529	1,584,633	8,050,194	15,229,811
	伊香保町	3	29	5,250	7,047	19,170
	小野上村	6	95	31,999	109,792	173,942
	子持村	31	561	164,828	807,779	1,351,782
	赤城村	15	344	128,434	216,582	503,892
	北橋村	17	352	109,670	204,576	445,121
平成 16 年	170	4,930	2,072,015	11,149,209	19,251,941	
内 訳	渋川市	101	3,510	1,626,120	9,781,004	16,646,489
	伊香保町	3	33	5,030	6,845	18,520
	小野上村	5	94	32,688	92,350	168,590
	子持村	30	563	165,769	833,880	1,387,019
	赤城村	15	363	123,905	219,771	569,753
	北橋村	16	367	118,503	215,359	461,570

2 産業中分類別事業所数・従業者数・製造品出荷額等(従業者4人以上の事業所)

年次	産業中分類	事業所数	従業者数 (人)	製造品出荷額等		
				製造品出荷額	加工賃収入額	修理料収入額
平成16年		170	4,930	18,385,932	X	X
	渋川市	101	3,510	15,967,003	668,004	X
	09 食料品	12	578	1,947,930	502	
	10 飲料・飼料	4	203	5,797,906	10,166	
	12 衣服	5	123	8,513	31,384	
	13 木材	4	66	98,297	400	
	14 家具	4	35	50,511	3,137	
	16 印刷	4	41	14,117	25,186	
	17 化学	6	893	3,214,656	31,857	
	18 石油・石炭	1	6	X		X
	19 プラスチック	6	82	30,098	62,259	
	22 窯業・土石	8	136	172,720	581	
	23 鉄鋼	4	689	4,013,906	281,555	X
	24 非鉄金属	3	41	32,506	32,986	
	25 金属製品	5	77	107,774	40,504	
	26 機械	8	81	98,370	11,470	8,318
	27 電気機器	10	229	210,378	52,637	
	28 情報通信	4	89	52,730	53,813	
	29 電子部品	6	64	49,454	3,960	
	30 輸送機器	2	33	X	X	X
	31 精密機器	1	6		X	
	32 その他	4	38	2,200	20,761	
	伊香保町	3	33	18,520		
	09 食料品	3	33	18,520		
	小野上村	5	94	160,224	8,366	
	13 木材	2	40	X	X	
	14 家具	1	15	X	X	
	16 印刷	1	29	X		
	19 プラスチック	1	10	X		
	子持村	30	563	1,298,496	87,362	1,161
	09 食料品	4	95	344,009		
	13 木材	5	70	51,877	869	
	14 家具	2	18	X		
	16 印刷	1	10	X		
	22 窯業・土石	2	27	X		
	25 金属製品	3	33	9,112	19,414	

(各年 12 月 31 日現在)

製造品出荷額等		原材料使用額等	現金給与総額	付加価値額
その他収入額	合計			
X	19,251,941	11,149,209	2,072,015	7,010,998
X	16,646,489	9,781,004	1,626,120	5,869,437
	1,948,432	1,130,291	170,106	744,645
	5,808,072	3,578,389	110,184	1,887,872
	39,897	7,406	19,813	30,554
	98,697	66,028	22,598	31,113
	53,648	24,313	13,455	27,938
	39,303	13,270	14,069	24,793
	3,246,513	1,271,156	512,664	1,559,370
	X	X	X	X
	92,357	35,754	23,823	52,406
	173,301	62,037	48,899	104,770
X	4,298,625	3,278,000	465,962	908,045
	65,492	19,639	18,769	43,670
	148,278	50,252	24,573	91,931
	118,158	36,315	35,130	77,945
	263,015	120,801	78,369	127,664
	106,543	31,337	23,288	70,873
	53,414	33,671	14,470	18,802
	X	X	X	X
	X	X	X	X
	22,961	2,851	11,187	19,152
	18,520	6,845	5,030	11,119
	18,520	6,845	5,030	11,119
	168,590	92,350	32,688	72,609
	X	X	X	X
	X	X	X	X
	X	X	X	X
	X	X	X	X
	1,387,019	833,880	165,769	522,992
	344,009	171,435	24,814	154,665
	52,746	25,822	15,010	25,643
	X	X	X	X
	X	X	X	X
	X	X	X	X
	28,526	9,268	7,203	18,341

(つづき)

年次	産業中分類	事業所数	従業者数 (人)	製造品出荷額等		
				製造品出荷額	加工賃収入楽	修理料収入額
	26 機械	2	13	X	X	X
	27 電気機器	4	80	71,791	25,089	
	28 情報通信	1	19		X	
	29 電子部品	3	44		21,590	
	31 精密機器	2	136	X	X	X
	32 その他	1	18	X		
	赤城村	15	363	558,188	X	X
	09 食料品	1	7	X	X	
	12 衣服	1	5	X	X	
	13 木材	1	5	X	X	
	16 印刷	2	28	X	X	X
	22 窯業・土石	2	46	X	X	
	26 機械	2	15	X	X	
	27 電気機器	2	168	X	X	X
	29 電子部品	1	13	X		
	30 輸送機器	1	9	X	X	
	32 その他	2	67	X		X
	北橋村	16	367	383,501	72,233	X
	09 食料品	2	25	X		X
	10 飲料・飼料	1	21	X		
	12 衣服	1	6		X	
	13 木材	1	10	X		
	14 家具	1	6	X		
	15 パルプ・紙	1	39		X	
	16 印刷	1	22	X		
	19 プラスチック	2	161	X		
	22 窯業・土石	1	15	X		
	25 金属製品	3	50	29,580	12,800	5,708
	26 機械	1	5	X		X
	27 電気機器	1	7		X	X

(各年 12 月 31 日現在)

製造品出荷額等		原材料使用額等	現金給与総額	付加価値額
その他収入額	合計			
	X	X	X	X
	96,880	29,932	14,126	63,940
	X	X	X	X
	21,590	9,297	8,180	11,707
	X	X	X	X
	X	X	X	X
X	569,753	219,771	123,905	323,115
	X	X	X	X
	X	X	X	X
	X	X	X	X
	X	X	X	X
	X	X	X	X
	X	X	X	X
	X	X	X	X
	X	X	X	X
	X	X	X	X
X	461,570	215,359	118,503	211,726
X	X	X	X	X
X	X	X	X	X
	X	X	X	X
	X	X	X	X
	X	X	X	X
	X	X	X	X
	X	X	X	X
	X	X	X	X
	X	X	X	X
	X	X	X	X
	X	X	X	X
	48,088	14,065	15,748	32,402
	X	X	X	X
X	X	X	X	X

3 都市別事業所数・従業者数及び製造品出荷額等(従業者4人以上の事業所)
(平成16年12月31日現在)

市郡別	事業所数	従業者数(人)	製造品出荷額等 (万円)
県総数	6,668	213,218	760,040,433
市部計	3,928	124,140	456,638,819
郡部計	2,740	89,078	303,401,614
前橋市	629	23,498	65,374,041
高崎市	514	17,990	59,617,621
桐生市	552	10,854	26,332,512
伊勢崎市	465	15,442	60,780,083
太田市	618	22,915	133,423,004
沼田市	115	2,734	8,508,006
館林市	290	7,870	19,541,550
渋川市	101	3,510	16,646,489
藤岡市	238	7,636	18,602,431
富岡市	271	7,484	26,391,520
安中市	135	4,207	21,421,562

渋川広域圏		事業所数	従業者数(人)	製造品出荷額等 (万円)
渋川市		101	3,510	16,646,489
伊香保町		3	33	18,520
小野上村		5	94	168,590
子持村		30	563	1,387,019
赤城村		15	363	569,753
北橋村		16	367	461,570
北群	吉岡町	38	950	3,863,497
馬郡	榛東村	46	1,017	2,195,304

4 事業所敷地面積及び建築面積(従業者30人以上の事業所)

(単位:m²)

年次	事業所数	敷地面積		建築面積		延べ建築面積		
		総数	面積 /事業所	総数	面積 /事業所	総数	面積 /事業所	
平成15年	28	X	X	X	X	X	X	
平成16年	渋川市	21	1,035,454	49,307	335,768	15,989	377,664	17,984
	子持村	3	53,800	17,933	11,236	3,745	12,179	4,060
	赤城村	2	X	X	X	X	X	X
	北橋村	2	X	X	X	X	X	X
平成16年	28	X	X	X	X	X	X	
平成16年	渋川市	21	1,029,681	49,032	336,402	16,019	376,475	17,927
	子持村	3	53,800	17,933	11,236	3,745	12,179	4,060
	赤城村	2	X	X	X	X	X	X
	北橋村	2	X	X	X	X	X	X

5 工業用水使用量(従業者 30 人以上の事業所)

(1) 1日当たりの水源別使用量

(単位:m³)

年次	総数	工業用水道	上水道	井戸水	その他	回収水
平成 15 年	X	X	X	X	X	X
渋川市	138,062	92,993	3,000	11,233	20,700	10,136
子持村	486		17	469		
赤城村	X		X	X		X
北橋村	X		X		X	
平成 16 年	X	X	X	X	X	
渋川市	139,567	94,593	2,978	11,147	20,700	10,149
子持村	493		16	477		
赤城村	X		X	X		X
北橋村	X		X		X	X

(2) 1日当たりの用途別使用量

(単位:m³)

年次	総数	ボイラー用水	原料用水	製品処理用水及び洗淨用水	冷却用水 温調用水	その他
平成 15 年	X	X	X	X	X	X
渋川市	138,062	1,500	6,805	19,175	97,630	12,952
子持村	486	65	270	120	9	22
赤城村	X	X				X
北橋村	X				X	X
平成 16 年	X	X	X	X	X	X
渋川市	139,567	1,550	7,047	20,882	96,143	13,945
子持村	493	66	275	122	9	21
赤城村	X	X				X
北橋村	X				X	X

7 商業

(資料：商業統計調査)

用語の解説（商業統計調査）

1 集計の項目の内容

(1) 商店数

調査期日現在で商業（卸売業又は小売業）を営んでいる事業所をいいます。

(2) 従業者数

調査期日現在で主としてその商店の業務に従事している者をいい、個人事業主と無給家族従業者、有給役員、常用雇用者をいいます。

(3) 年間商品販売額

調査期日の前年4月1日から翌年3月31日までの1年間の商品販売額をいいます。

なお、年間商品販売額には消費税額を含んでいます。

(4) 売場面積（小売業のみ）

調査期日現在で商店が商品を販売するために、実際に使用している延床面積をいいます。

ただし、牛乳小売業、自動車小売業、中古自動車小売業、建具小売業、畳小売業、ガソリンスタンド及び新聞小売業は除きます。

(5) 調査期日

調査年次	調査期日	調査種別
平成11年調査	7月1日	簡易調査
平成14年調査	6月1日	本調査
平成16年調査	6月1日	簡易調査

- 2 平成16年調査は、簡易調査として実施したものであり、調査に用いた商品分類及び産業の格付け方法が平成14年調査とは異なっています。このため、数値を時系列で使用する際には留意してください。

1 商業の推移

年次	商店数(店)			従業者数(人)			年間商品販売額(万円)		
	総数	卸売業	小売業	総数	卸売業	小売業	総数	卸売業	小売業
平成 11 年	1,267	202	1,065	6,894	1,290	5,604	18,343,901	7,965,598	10,378,303
渋川市	822	134	688	5,065	967	4,098	13,674,345	5,623,626	8,050,719
伊香保町	85	6	79	312	27	285	446,994	92,418	354,576
小野上村	34	6	28	174	25	149	172,854	47,440	125,414
子持村	121	20	101	513	73	440	1,194,867	326,913	867,954
赤城村	116	25	91	433	99	334	827,573	340,551	487,022
北橋村	89	11	78	397	99	298	2,027,268	1,534,650	492,618
平成 14 年	1,202	181	1,021	7,528	1,280	6,248	17,952,610	7,338,940	10,613,670
渋川市	769	114	655	5,292	908	4,384	12,422,634	4,489,682	7,932,952
伊香保町	88	4	84	293	9	284	386,713	30,894	355,819
小野上村	34	7	27	157	22	135	151,846	40,811	111,035
子持村	117	23	94	847	131	716	1,655,425	469,467	1,185,958
赤城村	107	22	85	462	98	364	668,682	251,515	417,167
北橋村	87	11	76	477	112	365	2,667,310	2,056,571	610,739
平成 16 年	1,127	186	941	6,676	1,233	5,443	16,513,270	6,895,449	9,617,821
渋川市	713	121	592	4,666	907	3,759	11,234,813	4,336,889	6,897,924
伊香保町	81	3	78	269	5	264	408,235	21,317	386,918
小野上村	30	6	24	116	18	98	121,881	51,724	70,157
子持村	118	23	95	825	91	734	1,442,230	255,389	1,186,841
赤城村	105	21	84	406	101	305	699,882	264,682	435,200
北橋村	80	12	68	394	111	283	2,606,229	1,965,448	640,781

(つづき)

年次	その他の収入額 (万円)	売り場面積 (㎡)
平成 11 年	321,985	122,857
渋川市	240,314	97,629
伊香保町	134	3,900
小野上村	11,183	845
子持村	41,005	10,476
赤城村	27,007	4,803
北橋村	2,342	5,204
平成 14 年	891,343	138,372
渋川市	690,328	105,976
伊香保町	6,542	3,932
小野上村	8,926	1,048
子持村	69,560	19,174
赤城村	29,328	3,856
北橋村	86,659	4,386
平成 16 年	855,056	122,465
渋川市	675,398	89,882
伊香保町	11,396	3,316
小野上村	8,568	1,139
子持村	57,540	19,041
赤城村	25,509	5,199
北橋村	76,645	3,888

【注】飲食店を除く

2 産業分類による卸売業の結果

(平成16年6月1日現在)

産業分類別	商店数	従業者数			年間商品販売額 (万円)	その他の収入額 (万円)
		計	男	女		
卸売業計	186	1,233	881	352	6,895,449	402,494
渋川市	121	907	664	243	4,336,889	314,243
50 繊維・衣服等	2	4	1	3	X	X
501 繊維品	1	1	1		X	X
502 衣服・身の回り品	1	3		3	X	X
51 飲食料品	43	259	179	80	1,278,169	5,950
511 農畜産物・水産物	22	169	120	49	905,256	1,462
512 食料・飲料	21	90	59	31	372,913	4,488
52 建築材料、鉱物・金属材料等	25	201	150	51	1,016,825	91,640
521 建築材料	15	110	80	30	538,906	47,067
523 鉱物・金属材料	3	66	50	16	X	X
524 再生資源	7	25	20	5	X	X
53 機械器具	32	313	253	60	1,298,097	211,073
531 一般機械器具	15	139	101	38	555,972	57,602
532 自動車	11	122	107	15	604,157	112,598
533 電気機械器具	4	44	40	4	X	X
539 その他の機械器具	2	8	5	3	X	X
54 その他	19	130	81	49	739,158	5,580
541 家具・建具・じゅう器等	4	10	7	3	10,234	
549 他に分類されない	15	120	74	46	728,924	5,580
伊香保町	3	5	3	2	21,317	
51 飲食料品	1	2	2		X	X
54 その他	2	3	1	2	X	X
小野上村	6	18	14	4	51,724	4,000
52 建築材料、鉱物・金属材料等	4	13	10	3	32,777	4,000
53 機械器具	1	4	3	1	X	X
54 その他	1	1	1		X	X
子持村	23	91	62	29	255,389	11,513
49 各種商品	1	4	2	2	X	X
51 飲食料品	10	25	12	13	33,242	
52 建築材料、鉱物・金属材料等	7	22	16	6	108,006	20
53 機械器具	4	32	27	5	X	X
54 その他	1	8	5	3	X	X
赤城村	21	101	68	33	264,682	533
51 飲食料品	8	53	31	22	191,827	533
52 建築材料、鉱物・金属材料等	10	44	34	10	70,848	
53 機械器具	1	1	1		X	X
54 その他	2	3	2	1	X	X
北橋村	12	111	70	41	1,965,448	72,205
51 飲食料品	5	81	48	33	1,646,007	72,205
52 建築材料、鉱物・金属材料等	4	16	11	5	306,841	
53 機械器具	1	6	6		X	X
54 その他	2	8	5	3	X	X

3 産業分類による小売業の結果

(平成 16 年 6 月 1 日現在)

産業分類別	商店数	従業者数			年間商品 販売額 (万円)	その他の 収入額 (万円)	売り場 面積 (㎡)
		計	男	女			
渋川市	592	3,759	1,678	2,081	6,897,924	361,155	89,882
55 各種商品	2	457	78	379	X	X	X
551 百貨店・総合スーパー	2	457	78	379	X	X	X
56 織物・衣服・身の回り品	81	317	102	215	437,077	1,161	11,102
561 呉服・服地・寝具	15	74	19	55	74,003	372	1,160
562 男子服	13	51	29	22	101,600	142	2,460
563 婦人・子供服	40	142	39	103	203,171	630	6,010
564 靴・履物	6	30	12	18	37,348		1,135
569 その他の織物・衣服・身の回り品	7	20	3	17	20,955	17	337
57 飲食料品	195	1,215	430	785	1,609,487	10,193	14,703
571 各種食料品	19	329	91	238	549,152	556	5,982
572 酒	30	90	42	48	189,065	1,043	1,906
573 食肉	2	6	3	3	X	X	X
574 鮮魚	8	16	11	5	10,876	41	268
575 野菜・果実	7	20	9	11	X	X	X
576 菓子・パン	26	169	39	130	101,047		1,223
577 米穀類	10	25	13	12	24,919	561	301
579 その他の飲食料品	93	560	222	338	683,396	7,992	4,199
58 自動車・自転車	57	381	310	71	1,284,848	273,142	3,441
581 自動車	53	373	305	68	X	X	X
582 自転車	4	8	5	3	X	X	X
59 家具・じゅう器、機械器具	60	266	141	125	697,845	7,383	16,683
591 家具・建具・畳	15	53	33	20	70,845	83	5,656
592 機械器具	37	175	105	70	589,637	7,298	8,289
599 その他のじゅう器	8	38	3	35	37,363	2	2,738
60 その他	197	1,123	617	506	2,137,985	65,453	23,728
601 医薬品・化粧品	31	130	39	91	184,659	966	2,667
602 農耕用品	9	82	51	31	307,815	553	1,688
603 燃料	42	221	169	52	728,676	17,324	324
604 書籍・文房具	20	271	172	99	221,460	32,258	3,291
605 スポーツ用品・がん具・娯楽用品・楽器	21	57	32	25	110,744	748	2,078
606 写真機・写真材料	3	11	6	5	16,896		273
607 時計・眼鏡・光学機械	19	55	37	18	41,366	366	1,133
609 他に分類されない	52	296	111	185	526,369	13,238	12,274

伊香保町		78	264	129	135	386,918	11,396	3,316
56	織物・衣服・身の回り品	4	9	2	7	X	X	X
57	飲食料品	48	191	92	99	301,262	4,545	2,253
58	自動車・自転車	1	1	1		X	X	X
59	家具・じゅう器、機械器具	7	24	21	3	17,972	6,405	153
60	その他	18	39	13	26	61,434		523
小野上村		24	98	44	54	70,157	4,568	1,139
57	飲食料品	16	81	33	48	53,367	266	1,008
58	自動車・自転車	2	6	4	2	X	X	X
59	家具・じゅう器、機械器具	2	3	2	1	X	X	X
60	その他	4	8	5	3	12,878	274	106
子持村		95	734	279	455	1,186,841	46,027	19,041
55	各種商品	1	258	55	203	X	X	X
56	織物・衣服・身の回り品	4	8	4	4	X	X	X
57	飲食料品	36	180	62	118	193,867	3,556	2,339
58	自動車・自転車	18	83	60	23	214,151	37,557	323
59	家具・じゅう器、機械器具	6	9	6	3	X	X	X
60	その他	30	196	92	104	403,818	4,904	8,348
赤城村		84	305	174	131	435,200	24,976	5,199
56	織物・衣服・身の回り品	2	8	4	4	X	X	X
57	飲食料品	42	131	49	82	164,857	911	3,243
58	自動車・自転車	8	44	32	12	X	X	X
59	家具・じゅう器、機械器具	9	12	9	3	8,407	15	346
60	その他	23	110	80	30	163,564	1,516	1,311
北橋村		68	283	126	157	640,781	4,440	3,888
55	各種商品	1	5	2	3	X	X	X
56	織物・衣服・身の回り品	6	18	6	12	19,230	180	499
57	飲食料品	31	139	40	99	165,079	1,572	2,134
58	自動車・自転車	5	16	13	3	22,959	1,050	18
59	家具・じゅう器、機械器具	5	10	7	3	X	X	X
60	その他	20	95	58	37	415,743	1,560	661

4 市郡別年間商品販売額

(平成 16 年 6 月 1 日現在)

市郡別	平成 14 年		平成 16 年		対前回	
	年間商品販売額 (万円)	構成比 (%)	年間商品販売額 (万円)	構成比 (%)	増減額 (万円)	増減率 (%)
県計	536,243,787	100.0	604,559,826	100.0	68,316,039	12.7
市部計	428,625,216	79.9	495,110,501	81.9	66,485,285	15.5
郡部計	107,618,571	20.1	109,449,325	18.1	1,830,754	1.7
前橋市	127,241,579	23.7	204,865,147	33.9	77,623,568	61.0
高崎市	134,161,913	25.0	128,382,227	21.2	-5,779,686	-4.3
桐生市	17,263,996	3.2	15,892,256	2.6	-1,371,740	-7.9
伊勢崎市	30,110,181	5.6	30,185,319	5.0	75,138	0.2
太田市	55,186,186	10.3	53,775,913	8.9	-1,410,273	-2.6
沼田市	9,087,223	1.7	8,281,081	1.4	-806,142	-8.9
館林市	21,318,283	4.0	21,234,374	3.5	-83,909	-0.4
渋川市	12,422,634	2.3	11,234,813	1.9	-1,187,821	-9.6
藤岡市	9,238,330	1.7	9,369,499	1.5	131,169	1.4
富岡市	7,579,156	1.4	6,820,531	1.1	-758,625	-10.0
安中市	5,015,735	0.9	5,169,341	0.9	153,606	3.1

渋川地区広域圏	20,501,015	3.8	19,794,540	3.3	-706,475	-3.4	
総数	17,952,610	3.3	16,513,270	2.7	-1,439,340	-8.0	
	渋川市	12,422,634	2.3	11,234,813	1.9	-1,187,821	-9.6
	伊香保町	386,713	0.1	408,235	0.1	21,522	5.6
	小野上村	151,846	0.0	121,881	0.0	-29,965	-19.7
	子持村	1,655,425	0.3	1,442,230	0.2	-213,195	-12.9
	赤城村	668,682	0.1	699,882	0.1	31,200	4.7
	北橋村	2,667,310	0.5	2,606,229	0.4	-61,081	-2.3
北群馬郡	榛東村	623,744	0.1	712,965	0.1	89,221	14.3
	吉岡町	1,924,661	0.4	2,568,305	0.4	643,644	33.4

8 労働・金融・ 市民所得

1 一般職業紹介

平成 年度	新規求職(人)				月間有効求職(人)				新規求人(人)			
	総数	(内訳)		前年 比(%)	総数	(内訳)		前年 比(%)	総数	(内訳)		前年 比(%)
		一般	パート			一般	パート			一般	パート	
13	5,477	4,897	580	29.1	22,108	20,617	1,491	13.8	7,128	3,990	3,138	-3.3
14	6,151	5,606	545	12.3	24,845	23,363	1,482	12.4	6,963	3,979	2,984	-2.3
15	5,886	5,248	638	-4.3	24,227	22,548	1,679	-2.5	6,709	3,920	2,789	-3.6
16	5,593	4,224	1,369	-5.0	21,930	18,013	3,917	-9.5	6,717	3,945	2,772	0.1
17	5,638	4,055	1,583	0.8	22,052	16,736	5,316	0.6	6,532	3,983	2,549	-2.8

(つづき)

月間有効求人(人)				就職(人)			求人倍率(倍)	
総数	(内訳)		前年 比(%)	総数	うち		新規	有効
	一般	パート			保険 受給者	中高年		
19,307	10,696	8,611	-3.3	1,395	312	516	1.30	0.87
18,733	10,433	8,300	-3.0	1,601	446	598	1.13	0.75
17,894	10,411	7,483	-4.5	1,625	379	658	1.14	0.74
17,430	10,233	7,197	-2.6	1,593	335	603	1.20	0.79
17,977	10,861	7,116	3.1	1,930	379	627	1.30	1.00

【注】渋川公共職業安定所管内
中高年は45歳以上

資料：渋川公共職業安定所

2 新規学校卒業者進路別状況

(平成18年3月末現在)(単位：人)

区分		卒業者			進学者			就職者			職業訓練校			各種学校・その他				
		計	男	女	計	男	女	計	男	女	計	男	女	計	男	女		
中学校	H18	総数	821	409	412	798	395	403	3	2	1	1	1	0	3	3	0	
	学校別	渋川	119	63	56	117	62	55	1	1	0	0	0	0	0	0	0	0
		北	125	64	61	120	60	60	0	0	0	0	0	0	2	2	0	
		金島	75	43	32	70	40	30	2	1	1	0	0	0	0	0	0	
		古巻	116	54	62	112	51	61	0	0	0	1	1	0	0	0	0	
		伊香保	22	11	11	22	11	11	0	0	0	0	0	0	0	0	0	
		小野上	20	8	12	20	8	12	0	0	0	0	0	0	0	0	0	
		子持	123	60	63	119	59	60	0	0	0	0	0	0	0	0	0	
		赤城北	40	23	17	39	22	17	0	0	0	0	0	0	1	1	0	
		赤城南	77	34	43	76	34	42	0	0	0	0	0	0	0	0	0	
北橋	104	49	55	103	48	55	0	0	0	0	0	0	0	0	0			
高等学校	H18	総数	852	471	381	505	287	218	141	101	40	3	2	1	210	123	87	
	学校別	渋川	239	239	0	183	183	0	0	0	0	0	0	0	55	55	0	
		渋川女子	237	0	237	175	0	175	6	0	6	0	0	0	32	0	32	
		渋川工業	189	177	12	79	77	2	100	93	7	2	2	0	51	49	2	
		渋川青翠	187	55	132	68	27	41	35	8	27	1	0	1	72	19	53	

【注】渋川工業高等学校は定時制を含む。

資料：渋川公共職業安定所

3 新規学校卒業生地域別就職状況

(平成18年3月末現在)(単位:人)

区分			総数			管内			県内			県外		
			計	男	女	計	男	女	計	男	女	計	男	女
中学校	学校別	H18 総数	3	2	1	2	1	1	1	1	0	0	0	0
		洪川	1	1	0	0	0	0	1	1	0	0	0	0
		洪川北	0	0	0	0	0	0	0	0	0	0	0	0
		金島	2	1	1	2	1	1	0	0	0	0	0	0
		古巻	0	0	0	0	0	0	0	0	0	0	0	0
		伊香保	0	0	0	0	0	0	0	0	0	0	0	0
		小野上	0	0	0	0	0	0	0	0	0	0	0	0
		子持	0	0	0	0	0	0	0	0	0	0	0	0
		赤城北	0	0	0	0	0	0	0	0	0	0	0	0
		赤城南	0	0	0	0	0	0	0	0	0	0	0	0
北橋	0	0	0	0	0	0	0	0	0	0	0	0		
高等学校	学校別	H18 総数	141	101	40	39	26	13	95	68	27	7	7	0
		洪川	0	0	0	0	0	0	0	0	0	0	0	0
		洪川女子	6	0	6	4	0	4	2	0	2	0	0	0
		洪川工業	100	93	7	27	24	3	68	64	4	5	5	0
		洪川青翠	35	8	27	8	2	6	25	4	21	2	2	0

【注】洪川工業高校は定時制を含む。

資料：洪川公共職業安定所

4 新規学校卒業生職業紹介状況

(各年3月末日現在)(単位:人)

区分	中学校			高等学校		
	求職者数	求人数	就職者数	求職者数	求人数	就職者数
平成14年3月卒	6	3	3	113	195	108
15年3月卒	7	3	3	86	126	84
16年3月卒	4	2	4	121	161	121
17年3月卒	5	1	1	130	169	130
18年3月卒	2	3	2	126	146	126

【注】学校及び安定所による紹介状況。

資料：洪川公共職業安定所

5 内職相談あっせん状況

(単位:件数)

平成 年度	相談件数				措置指導				内職相談		
	計	就業に 関するもの 求職パート	技術に 関するもの	内職 相談	計	新規 登録	再相談	技術 講習	求人 件数	求人数	内職 あっせん
平成 13 年度	984	36	9	939	359	246	109	04	165	165	165
14	842	27	8	807	272	208	64	0	142	142	142
15	880	25	3	852	317	249	68	0	186	186	186
16	934	5	0	929	373	276	97	0	232	232	232
17	876	2	0	874	322	259	63	0	265	265	265

資料:商工振興課

6 シルバー人材センター事業運営状況

(各年3月31日現在)(単位:人)

区分	総数			60歳未満		60歳～64歳		65歳～69歳		70歳以上	
	計	男	女	男	女	男	女	男	女	男	女
平成 18 年	729	520	209	1	3	85	46	171	78	263	82
技術群	26	23	3	1	0	6	1	5	1	11	1
技能群	115	110	5	0	1	16	0	36	0	58	4
事務群	33	21	12	0	0	5	2	2	7	14	3
管理群	132	119	13	0	1	23	6	43	5	53	1
折衝外交群	8	4	4	0	0	0	0	2	2	2	2
一般作業群	390	234	156	0	0	31	33	80	58	123	65
サービス群	22	7	15	0	0	3	4	2	5	2	6
その他	3	2	1	0	1	1	0	1	0	0	0

資料:渋川市シルバー人材センター

7 シルバー人材センター職群別事業実績状況

平成 年度	受注 件数 (人)	就業 実人員 (人)	就業 延人員 (人)	契約金額(円)				構成比 (%)	
				事務費	配分金	材料費	計		
平成 17 年度	4,759	-	62,963	15,965,087	260,100,517	13,173,872	289,239,476	100.0	
内 訳	渋川	2,609	-	37,080	10,283,242	149,153,206	8,470,288	167,906,736	58.1
	伊香保	235	-	2,333	588,613	9,381,082	290,036	10,259,731	3.5
	小野上	285	-	1,970	314,426	6,307,766	497,270	7,119,462	2.5
	子持	447	-	8,574	1,851,550	36,773,324	1,066,173	39,691,047	13.7
	赤城	694	-	6,885	1,580,227	31,548,712	2,144,536	35,273,475	12.2
	北橋	489	-	6,121	1,347,029	26,936,427	705,569	28,989,025	10.0
	技術群	63	-	1,289	301,635	5,315,505	0	5,617,140	1.9
	技能群	1,990	-	6,146	2,097,977	32,751,515	6,397,654	41,247,146	14.3
	事務群	95	-	568	137,285	2,463,403	556,200	3,156,888	1.1
	管理群	166	-	15,402	4,750,114	74,302,348	714,844	79,767,306	27.6
	折衝外交群	8	-	415	87,010	1,585,570	0	1,672,580	0.6
	一般作業群	2,343	-	35,560	7,874,242	131,752,362	4,988,237	144,614,841	50.0
	サービス群	94	-	3,583	716,824	11,929,814	516,937	13,163,575	4.5
	その他	0	-	0	0	0	0	0	0.0

資料:渋川市シルバー人材センター

8 市制度資金貸付状況

(平成17年度)(単位:千円)

区分	小口資金融資促進制度				中小企業季節資金 融資制度				労働環境整備資金 融資促進制度			
	申込		あつせん		申込		あつせん		申込		あつせん	
	件数	金額	件数	金額	件数	金額	件数	金額	件数	金額	件数	金額
総数	48	355,481	48	355,481	46	145,700	46	145,700	0	-	0	-
運転	45	325,381	45	325,381	46	145,700	46	145,700	0	-	0	-
設備	3	30,100	3	30,100	0	-	0	-	0	-	0	-
運転設備	0	-	0	-	0	-	0	-	0	-	0	-

資料:商工振興課

9 市制度資金業種別利用状況

(平成17年度)(単位:千円)

区分	総数		運転資金		設備資金		運転・設備資金	
	件数	金額	件数	金額	件数	金額	件数	金額
総数	94	501,181	91	471,081	3	30,100	0	-
建設業	18	134,581	17	122,981	1	11,600	0	-
製造業	5	30,500	5	30,500	0	-	0	-
卸・小売業	13	97,500	12	91,500	1	6,000	0	-
運輸・通信業	2	20,500	2	20,500	0	-	0	-
サービス業	10	72,400	9	59,900	1	12,500	0	-
その他	46	145,700	46	145,700	0	-	0	-

資料:商工振興課

10 金融機関別店舗数

(平成18年3月末現在)

総数	銀行	信用金庫	信用組合	労働金庫	農業協同組合
34	7	7	5	1	14

資料:商工振興課

11 金融機関預金貸付状況

(各年3月31日現在)(単位:百万円)

平成 年次	銀行		農協		その他	
	預金	貸付	預金	貸付	預金	貸付
18	216,459	100,841	72,678	11,654	196,212	106,888

資料:各金融機関

12 市町村内総生産・市民所得

(1) 渋川市

項目	市町村内総生産				
	14年度		15年度		増加率 (%)
	総生産 (百万円)	構成比 (%)	総生産 (百万円)	構成比 (%)	
1.産 業	173,538	94.6	175,712	94.6	1.3
(1)農林水産業	1,400	0.8	1,235	0.7	-11.8
① 農 業	1,294	0.7	1,176	0.6	-9.1
② 林 業	96	0.1	50	0.0	-47.4
③ 水産業	10	0.0	9	0.0	-11.7
(2)鉱 業	408	0.2	400	0.2	-2.0
(3)製造業	56,444	30.8	58,669	31.6	3.9
(4)建設業	9,562	5.2	9,538	5.1	-0.3
(5)電気・ガス・水道業	6,789	3.7	6,688	3.6	-1.5
(6)卸売・小売業	23,403	12.8	22,474	12.1	-4.0
(7)金融・保険業	11,600	6.3	12,070	6.5	4.1
(8)不動産業	20,616	11.2	20,863	11.2	1.2
(9)運輸・通信業	7,744	4.2	7,462	4.0	-3.6
(10)サービス業	35,571	19.4	36,312	19.6	2.1
2.政府サービス生産者	15,437	8.4	15,098	8.1	-2.2
(1)電気・ガス・水道業	1,816	1.0	1,798	1.0	-1.0
(2)サービス業	4,735	2.6	4,559	2.5	-3.7
(3)公 務	8,886	4.8	8,741	4.7	-1.6
3.対家計民間非営利サービス生産者	3,600	2.0	3,543	1.9	-1.6
(1)サービス業	3,600	2.0	3,543	1.9	-1.6
4.小 計	192,574	104.9	194,354	104.7	0.9
5.輸入品に課される税・関税	74	0.0	77	0.0	3.7
6.(控除)総資本形成に係る消費税	905	0.5	933	0.5	3.1
7.(控除)帰属利子	8,220	4.5	7,791	4.2	-5.2
合 計	183,524	100.0	185,707	100.0	1.2
項 目	市町村民所得				
	14年度		15年度		増加率 (%)
	所得額 (百万円)	構成比 (%)	所得額 (百万円)	構成比 (%)	
1 雇用者報酬	115,169	74.8	113,081	73.4	-1.8
(1)賃金・俸給	101,634	66.0	100,059	64.9	-1.5
(2)雇主の社会負担	13,535	8.8	13,021	8.5	-3.8
a 雇主の現実社会負担	9,820	6.4	9,635	6.3	-1.9
b 雇主の帰属社会負担	3,715	2.4	3,387	2.2	-8.8
2 財産所得(非企業部門)	5,978	3.9	5,808	3.8	-2.8
a 受 取	11,501	7.5	10,955	7.1	-4.7
b 支 払	5,523	3.6	5,147	3.3	-6.8
(1)一般政府	-1,425	-0.9	-1,197	-0.8	-
a 受 取	2,372	1.5	2,271	1.5	-4.2
b 支 払	3,797	2.5	3,469	2.3	-8.7
(2)家 計	7,367	4.8	6,960	4.5	-5.5
① 利 子	190	0.1	250	0.2	31.9
a 受 取	1,769	1.1	1,793	1.2	1.4

b 支払	1,579	1.0	1,543	1.0	-2.3
② 配当	928	0.6	1,011	0.7	9.0
③ 保険契約者に帰属する財産所得	3,339	2.2	3,218	2.1	-3.6
④ 賃貸料	2,911	1.9	2,481	1.6	-14.8
(3) 対家計民間非営利団体	36	0.0	45	0.0	24.6
a 受取	183	0.1	181	0.1	-1.2
b 支払	147	0.1	135	0.1	-7.6
3 企業所得(法人企業の分配所得受払後)	32,878	21.3	35,185	22.8	7.0
(1) 民間法人企業	13,003	8.4	12,391	8.0	-4.7
a 非金融法人企業	11,383	7.4	9,819	6.4	-13.7
b 金融機関	1,620	1.1	2,572	1.7	58.7
(2) 公的企業	647	0.4	443	0.3	-31.5
a 非金融法人企業	60	0.0	21	0.0	-66.1
b 金融機関	586	0.4	423	0.3	-27.9
(3) 個人企業	19,228	12.5	22,351	14.5	16.2
a 農林水産業	1,800	1.2	1,849	1.2	2.7
b その他の産業	9,160	5.9	11,879	7.7	29.7
c 持ち家	8,268	5.4	8,623	5.6	4.3
4 市町村民所得(1+2+3)	154,025	100.0	154,073	100.0	0.0
(参考)民間法人企業所得(法人企業の分配所得受払前)	14,839	9.6	13,448	8.7	-9.4
1人当たり所得	14年度 (千円)	対県比 (%)	15年度 (千円)	対県比 (%)	増加率 (%)
	3,186	98.0	3,185	97.0	0.0

資料:群馬県統計課

(2) 伊香保町

項目	市町村民総生産				増加率 (%)
	14年度		15年度		
	総生産 (百万円)	構成比 (%)	総生産 (百万円)	構成比 (%)	
1.産業	19,902	90.6	19,645	90.0	-1.3
(1)農林水産業	24	0.1	23	0.1	-6.9
① 農業	22	0.1	22	0.1	-2.1
② 林業	2	0.0	1	0.0	-53.4
③ 水産業	0	0.0	0	0.0	0.0
(2)鉱業	0	0.0	0	0.0	0.0
(3)製造業	82	0.4	106	0.5	29.5
(4)建設業	1,705	7.8	1,645	7.5	-3.5
(5)電気・ガス・水道業	731	3.3	699	3.2	-4.4
(6)卸売・小売業	838	3.8	790	3.6	-5.7
(7)金融・保険業	706	3.2	693	3.2	-1.9
(8)不動産業	3,215	14.6	3,251	14.9	1.1
(9)運輸・通信業	313	1.4	302	1.4	-3.7
(10)サービス業	12,287	55.9	12,137	55.6	-1.2
2.政府サービス生産者	2,308	10.5	2,423	11.1	5.0
(1)電気・ガス・水道業	271	1.2	289	1.3	6.3
(2)サービス業	708	3.2	732	3.4	3.4
(3)公務	1,329	6.0	1,403	6.4	5.6

3.対家計民間非営利サービス生産者	359	1.6	307	1.4	-14.4
(1)サービス業	359	1.6	307	1.4	-14.4
4.小計	22,568	102.7	22,375	102.5	-0.9
5.輸入品に課される税・関税	9	0.0	9	0.0	1.9
6.(控除)総資本形成に係る消費税	106	0.5	107	0.5	1.3
7.(控除)帰属利子	506	2.3	452	2.1	-10.7
合計	21,965	100.0	21,825	100.0	-0.6
項 目	市町村民所得				
	14年度		15年度		増加率 (%)
	所得額 (百万円)	構成比 (%)	所得額 (百万円)	構成比 (%)	
1 雇用者報酬	12,115	81.2	11,568	77.7	-4.5
(1)賃金・俸給	10,656	71.5	10,166	68.3	-4.6
(2)雇主の社会負担	1,459	9.8	1,402	9.4	-3.9
a 雇主の現実社会負担	1,098	7.4	1,084	7.3	-1.3
b 雇主の帰属社会負担	361	2.4	318	2.1	-12.0
2 財産所得(非企業部門)	616	4.1	606	4.1	-1.6
a 受取	1,075	7.2	1,026	6.9	-4.5
b 支払	459	3.1	420	2.8	-8.5
(1)一般政府	-80	-0.5	-63	-0.4	-
a 受取	236	1.6	221	1.5	-6.5
b 支払	316	2.1	284	1.9	-10.2
(2)家計	693	4.6	665	4.5	-3.9
①利子	16	0.1	20	0.1	28.8
a 受取	147	1.0	145	1.0	-0.9
b 支払	131	0.9	125	0.8	-4.5
②配当	139	0.9	155	1.0	11.3
③保険契約者に帰属する財産所得	277	1.9	261	1.7	-5.8
④賃貸料	261	1.7	229	1.5	-12.1
(3)対家計民間非営利団体	3	0.0	4	0.0	21.8
a 受取	15	0.1	15	0.1	-3.4
b 支払	12	0.1	11	0.1	-9.7
3 企業所得(法人企業の分配所得受払後)	2,182	14.6	2,718	18.3	24.6
(1)民間法人企業	312	2.1	470	3.2	50.9
a 非金融法人企業	294	2.0	324	2.2	10.0
b 金融機関	17	0.1	147	1.0	743.5
(2)公的企業	-75	-0.5	-63	-0.4	-
a 非金融法人企業	-123	-0.8	-97	-0.7	-
b 金融機関	49	0.3	34	0.2	-29.5
(3)個人企業	1,945	13.0	2,311	15.5	18.8
a 農林水産業	73	0.5	73	0.5	-0.5
b その他の産業	1,186	8.0	1,540	10.3	29.8
c 持ち家	685	4.6	698	4.7	2.0
4 市町村民所得(1+2+3)	14,913	100.0	14,893	100.0	-0.1
(参考)民間法人企業所得(法人企業の分配所得受払前)	375	2.5	460	3.1	22.8
1人当たり所得	14年度 (千円)	対県比 (%)	15年度 (千円)	対県比 (%)	増加率 (%)
	3,723	114.5	3,800	115.7	2.1

資料:群馬県統計課

(3) 小野上村

項 目	市町村民総生産				
	14年度		15年度		増加率 (%)
	総生産 (百万円)	構成比 (%)	総生産 (百万円)	構成比 (%)	
1.産 業	3,758	74.9	3,799	74.8	1.1
(1)農林水産業	133	2.7	120	2.4	-10.3
① 農 業	107	2.1	103	2.0	-3.5
② 林 業	25	0.5	15	0.3	-40.2
③ 水産業	2	0.0	2	0.0	-4.8
(2)鉱 業	0	0.0	0	0.0	0.0
(3)製造業	542	10.8	545	10.7	0.6
(4)建設業	491	9.8	511	10.1	4.2
(5)電気・ガス・水道業	146	2.9	139	2.7	-5.3
(6)卸売・小売業	300	6.0	286	5.6	-4.5
(7)金融・保険業	43	0.9	40	0.8	-7.2
(8)不動産業	995	19.8	1,015	20.0	2.0
(9)運輸・通信業	233	4.7	226	4.4	-3.3
(10)サービス業	874	17.4	916	18.1	4.8
2.政府サービス生産者	1,296	25.8	1,309	25.8	1.0
(1)電気・ガス・水道業	152	3.0	156	3.1	2.3
(2)サービス業	397	7.9	395	7.8	-0.6
(3)公 務	746	14.9	758	14.9	1.6
3.対家計民間非営利サービス生産者	19	0.4	18	0.4	-1.6
(1)サービス業	19	0.4	18	0.4	-1.6
4.小 計	5,073	101.1	5,126	101.0	1.0
5.輸入品に課される税・関税	2	0.0	2	0.0	3.8
6.(控除)総資本形成に係る消費税	24	0.5	25	0.5	3.3
7.(控除)帰属利子	31	0.6	26	0.5	-15.4
合 計	5,020	100.0	5,077	100.0	1.1
項 目	市町村民所得				
	14年度		15年度		増加率 (%)
	所得額 (百万円)	構成比 (%)	所得額 (百万円)	構成比 (%)	
1 雇用者報酬	4,316	74.3	4,238	72.1	-1.8
(1)賃金・俸給	3,812	65.6	3,754	63.9	-1.5
(2)雇主の社会負担	505	8.7	483	8.2	-4.2
a 雇主の現実社会負担	365	6.3	356	6.1	-2.5
b 雇主の帰属社会負担	140	2.4	128	2.2	-8.7
2 財産所得(非企業部門)	128	2.2	138	2.4	8.0
a 受 取	410	7.1	394	6.7	-3.9
b 支 払	282	4.9	256	4.4	-9.3
(1)一般政府	-106	-1.8	-87	-1.5	-
a 受 取	101	1.7	97	1.6	-4.2
b 支 払	207	3.6	184	3.1	-11.0
(2)家 計	232	4.0	223	3.8	-3.7
① 利 子	8	0.1	11	0.2	29.5
a 受 取	77	1.3	77	1.3	-0.6
b 支 払	69	1.2	66	1.1	-4.2

② 配当	29	0.5	31	0.5	6.5
③ 保険契約者に帰属する財産所得	146	2.5	138	2.4	-5.5
④ 賃貸料	49	0.8	44	0.7	-10.2
(3) 対家計民間非営利団体	2	0.0	2	0.0	22.2
a 受取	8	0.1	8	0.1	-3.1
b 支払	6	0.1	6	0.1	-9.4
3 企業所得(法人企業の分配所得受払後)	1,362	23.5	1,500	25.5	10.1
(1) 民間法人企業	74	1.3	91	1.5	22.6
a 非金融法人企業	74	1.3	91	1.5	22.6
b 金融機関	0	0.0	0	0.0	0.0
(2) 公的企業	78	1.3	73	1.2	-7.4
a 非金融法人企業	53	0.9	54	0.9	3.3
b 金融機関	26	0.4	18	0.3	-29.3
(3) 個人企業	1,210	20.8	1,336	22.7	10.5
a 農林水産業	456	7.9	472	8.0	3.4
b その他の産業	391	6.7	494	8.4	26.2
c 持ち家	362	6.2	370	6.3	2.3
4 市町村民所得(1+2+3)	5,806	100.0	5,875	100.0	1.2
(参考)民間法人企業所得(法人企業の分配所得受払前)	93	1.6	118	2.0	27.4
1人当たり所得	14年度 (千円)	対県比 (%)	15年度 (千円)	対県比 (%)	増加率 (%)
	2,743	84.3	2,826	86.0	3.0

資料：群馬県統計課

(4) 子持村

項 目	市町村民総生産				増加率 (%)
	14年度		15年度		
	総生産 (百万円)	構成比 (%)	総生産 (百万円)	構成比 (%)	
1.産 業	22,146	85.9	22,763	86.9	2.8
(1)農林水産業	987	3.8	1,013	3.9	2.7
① 農 業	970	3.8	991	3.8	2.2
② 林 業	17	0.1	22	0.1	31.6
③ 水産業	0	0.0	0	0.0	0.0
(2)鉱 業	316	1.2	386	1.5	22.1
(3)製造業	4,292	16.6	4,557	17.4	6.2
(4)建設業	2,524	9.8	2,757	10.5	9.3
(5)電気・ガス・水道業	886	3.4	859	3.3	-3.1
(6)卸売・小売業	3,240	12.6	3,097	11.8	-4.4
(7)金融・保険業	939	3.6	934	3.6	-0.5
(8)不動産業	4,583	17.8	4,653	17.8	1.5
(9)運輸・通信業	799	3.1	761	2.9	-4.8
(10)サービス業	3,579	13.9	3,744	14.3	4.6
2.政府サービス生産者	3,778	14.6	3,504	13.4	-7.3
(1)電気・ガス・水道業	444	1.7	417	1.6	-6.1
(2)サービス業	1,159	4.5	1,058	4.0	-8.7
(3)公 務	2,175	8.4	2,028	7.7	-6.7
3.対家計民間非営利サービス生産者	652	2.5	646	2.5	-0.9

(1)サービス業	652	2.5	646	2.5	-0.9
4.小計	26,575	103.0	26,913	102.8	1.3
5.輸入品に課される税・関税	10	0.0	11	0.0	4.1
6.(控除)総資本形成に係る消費税	125	0.5	129	0.5	3.5
7.(控除)帰属利子	669	2.6	606	2.3	-9.4
合計	25,791	100.0	26,188	100.0	1.5
項 目	市町村民所得				
	14年度		15年度		増加率 (%)
	所得額 (百万円)	構成比 (%)	所得額 (百万円)	構成比 (%)	
1 雇用者報酬	26,517	75.1	25,986	73.2	-2.0
(1)賃金・俸給	23,349	66.1	22,946	64.6	-1.7
(2)雇主の社会負担	3,167	9.0	3,040	8.6	-4.0
a 雇主の現実社会負担	2,296	6.5	2,247	6.3	-2.1
b 雇主の帰属社会負担	871	2.5	792	2.2	-9.0
2 財産所得(非企業部門)	1,127	3.2	1,141	3.2	1.2
a 受取	2,476	7.0	2,384	6.7	-3.7
b 支払	1,348	3.8	1,243	3.5	-7.8
(1)一般政府	-338	-1.0	-287	-0.8	-
a 受取	582	1.6	542	1.5	-6.8
b 支払	919	2.6	829	2.3	-9.9
(2)家計	1,456	4.1	1,416	4.0	-2.7
①利子	47	0.1	62	0.2	31.1
a 受取	440	1.2	443	1.2	0.7
b 支払	393	1.1	381	1.1	-2.9
②配当	176	0.5	192	0.5	8.9
③保険契約者に帰属する財産所得	830	2.4	795	2.2	-4.2
④賃貸料	402	1.1	367	1.0	-8.6
(3)対家計民間非営利団体	9	0.0	11	0.0	23.8
a 受取	46	0.1	45	0.1	-1.8
b 支払	36	0.1	33	0.1	-8.2
3 企業所得(法人企業の分配所得受払後)	7,682	21.7	8,386	23.6	9.2
(1)民間法人企業	1,826	5.2	1,863	5.2	2.0
a 非金融法人企業	819	2.3	729	2.1	-10.9
b 金融機関	1,007	2.8	1,133	3.2	12.6
(2)公的企業	158	0.4	125	0.4	-20.8
a 非金融法人企業	12	0.0	20	0.1	73.0
b 金融機関	146	0.4	104	0.3	-28.3
(3)個人企業	5,699	16.1	6,399	18.0	12.3
a 農林水産業	1,609	4.6	1,651	4.7	2.7
b その他の産業	2,034	5.8	2,616	7.4	28.6
c 持ち家	2,056	5.8	2,131	6.0	3.6
4 市町村民所得(1+2+3)	35,326	100.0	35,513	100.0	0.5
(参考)民間法人企業所得(法人企業の分配所得受払前)	1,401	4.0	1,251	3.5	-10.8
1人当たり所得	14年度 (千円)	対県比 (%)	15年度 (千円)	対県比 (%)	増加率 (%)
	2,937	90.3	2,970	90.4	1.1

資料：群馬県統計課

(5) 赤城村

項 目	市町村民総生産				
	14 年度		15 年度		増加率 (%)
	総生産 (百万円)	構成比 (%)	総生産 (百万円)	構成比 (%)	
1.産 業	27,095	83.0	26,097	82.1	-3.7
(1)農林水産業	3,147	9.6	2,915	9.2	-7.4
① 農 業	3,100	9.5	2,890	9.1	-6.8
② 林 業	45	0.1	24	0.1	-47.9
③ 水産業	1	0.0	1	0.0	-4.8
(2)鉱 業	92	0.3	100	0.3	8.5
(3)製造業	3,184	9.8	2,651	8.3	-16.7
(4)建設業	3,640	11.1	3,659	11.5	0.5
(5)電気・ガス・水道業	957	2.9	912	2.9	-4.7
(6)卸売・小売業	1,245	3.8	1,198	3.8	-3.7
(7)金融・保険業	800	2.4	769	2.4	-3.8
(8)不動産業	6,040	18.5	6,103	19.2	1.0
(9)運輸・通信業	3,375	10.3	3,343	10.5	-1.0
(10)サービス業	4,616	14.1	4,447	14.0	-3.7
2.政府サービス生産者	5,510	16.9	5,671	17.8	2.9
(1)電気・ガス・水道業	648	2.0	675	2.1	4.2
(2)サービス業	1,690	5.2	1,712	5.4	1.3
(3)公 務	3,172	9.7	3,283	10.3	3.5
3.対家計民間非営利サービス生産者	754	2.3	678	2.1	-10.1
(1)サービス業	754	2.3	678	2.1	-10.1
4.小 計	33,360	102.2	32,446	102.0	-2.7
5.輸入品に課される税・関税	13	0.0	13	0.0	-0.1
6.(控除)総資本形成に係る消費税	157	0.5	156	0.5	-0.6
7.(控除)帰属利子	572	1.8	501	1.6	-12.4
合 計	32,644	100.0	31,802	100.0	-2.6
項 目	市町村民所得				
	14 年度		15 年度		増加率 (%)
	所得額 (百万円)	構成比 (%)	所得額 (百万円)	構成比 (%)	
1 雇用者報酬	25,759	76.9	25,660	75.2	-0.4
(1)賃金・俸給	22,666	67.6	22,674	66.5	0.0
(2)雇主の社会負担	3,093	9.2	2,986	8.8	-3.5
a 雇主の現実社会負担	2,274	6.8	2,227	6.5	-2.1
b 雇主の帰属社会負担	820	2.4	759	2.2	-7.4
2 財産所得(非企業部門)	1,074	3.2	1,094	3.2	1.8
a 受 取	2,440	7.3	2,353	6.9	-3.6
b 支 払	1,366	4.1	1,259	3.7	-7.8
(1)一般政府	-347	-1.0	-295	-0.9	-
a 受 取	577	1.7	538	1.6	-6.7
b 支 払	924	2.8	833	2.4	-9.8
(2)家 計	1,412	4.2	1,377	4.0	-2.5
① 利 子	49	0.1	64	0.2	30.8
a 受 取	453	1.4	456	1.3	0.5
b 支 払	405	1.2	392	1.1	-3.1
② 配 当	196	0.6	210	0.6	7.5

③ 保険契約者に帰属する財産所得	855	2.6	817	2.4	-4.4
④ 賃貸料	312	0.9	286	0.8	-8.5
(3) 対家計民間非営利団体	9	0.0	12	0.0	23.6
a 受取	47	0.1	46	0.1	-2.0
b 支払	38	0.1	34	0.1	-8.4
3 企業所得(法人企業の分配所得受払後)	6,685	19.9	7,355	21.6	10.0
(1) 民間法人企業	498	1.5	538	1.6	8.0
a 非金融法人企業	498	1.5	456	1.3	-8.4
b 金融機関	0	0.0	82	0.2	0.0
(2) 公的企業	148	0.4	111	0.3	-24.7
a 非金融法人企業	-2	0.0	4	0.0	-
b 金融機関	150	0.4	107	0.3	-28.5
(3) 個人企業	6,038	18.0	6,706	19.7	11.1
a 農林水産業	1,955	5.8	2,003	5.9	2.5
b その他の産業	1,965	5.9	2,512	7.4	27.8
c 持ち家	2,118	6.3	2,191	6.4	3.4
4 市町村民所得(1+2+3)	33,518	100.0	34,109	100.0	1.8
(参考)民間法人企業所得(法人企業の分配所得受払前)	623	1.9	615	1.8	-1.3
1人当たり所得	14年度 (千円)	対県比 (%)	15年度 (千円)	対県比 (%)	増加率 (%)
	2,706	83.2	2,775	84.5	2.6

資料：群馬県統計課

(6) 北橋村

項 目	市町村民総生産				増加率 (%)
	14年度		15年度		
	総生産 (万円)	構成比 (%)	総生産 (万円)	構成比 (%)	
1.産 業	25,348	89.2	24,489	88.0	-3.4
(1)農林水産業	2,506	8.8	2,159	7.8	-13.8
① 農 業	2,433	8.6	2,126	7.6	-12.6
② 林 業	72	0.3	34	0.1	-53.6
③ 水産業	0	0.0	0	0.0	0.0
(2)鉱 業	0	0.0	14	0.1	0.0
(3)製造業	2,654	9.3	2,147	7.7	-19.1
(4)建設業	2,528	8.9	2,583	9.3	2.2
(5)電気・ガス・水道業	3,256	11.5	3,239	11.6	-0.5
(6)卸売・小売業	3,875	13.6	3,886	14.0	0.3
(7)金融・保険業	349	1.2	347	1.2	-0.5
(8)不動産業	4,218	14.9	4,256	15.3	0.9
(9)運輸・通信業	1,346	4.7	1,399	5.0	3.9
(10)サービス業	4,616	16.2	4,457	16.0	-3.4
2.政府サービス生産者	2,956	10.4	3,217	11.6	8.8
(1)電気・ガス・水道業	348	1.2	383	1.4	10.2
(2)サービス業	907	3.2	971	3.5	7.1
(3)公 務	1,702	6.0	1,862	6.7	9.4
3.対家計民間非営利サービス生産者	475	1.7	463	1.7	-2.5
(1)サービス業	475	1.7	463	1.7	-2.5
4.小 計	28,779	101.3	28,169	101.3	-2.1
5.輸入品に課される税・関税	11	0.0	11	0.0	0.6

6.(控除)総資本形成に係る消費税	135	0.5	135	0.5	0.0
7.(控除)帰属利子	249	0.9	226	0.8	-9.4
合 計	28,406	100.0	27,819	100.0	-2.1
項 目	市町村民所得				
	14 年度		15 年度		増加率 (%)
	所得額 (百万円)	構成比 (%)	所得額 (百万円)	構成比 (%)	
1 雇用者報酬	22,713	77.1	22,077	75.1	-2.8
(1) 賃金・俸給	19,999	67.9	19,479	66.3	-2.6
(2) 雇主の社会負担	2,714	9.2	2,598	8.8	-4.3
a 雇主の現実社会負担	1,977	6.7	1,935	6.6	-2.1
b 雇主の帰属社会負担	736	2.5	663	2.3	-9.9
2 財産所得(非企業部門)	959	3.3	969	3.3	1.0
a 受 取	2,117	7.2	2,039	6.9	-3.7
b 支 払	1,158	3.9	1,070	3.6	-7.6
(1) 一般政府	-335	-1.1	-289	-1.0	-
a 受 取	455	1.5	426	1.4	-6.5
b 支 払	790	2.7	715	2.4	-9.5
(2) 家 計	1,287	4.4	1,249	4.3	-2.9
① 利 子	40	0.1	53	0.2	31.1
a 受 取	376	1.3	379	1.3	0.8
b 支 払	336	1.1	326	1.1	-2.9
② 配 当	162	0.6	175	0.6	8.1
③ 保険契約者に帰属する財産所得	710	2.4	680	2.3	-4.2
④ 賃貸料	374	1.3	341	1.2	-8.9
(3) 対家計民間非営利団体	8	0.0	10	0.0	23.8
a 受 取	39	0.1	38	0.1	-1.8
b 支 払	31	0.1	29	0.1	-8.2
3 企業所得(法人企業の分配所得受払後)	5,787	19.6	6,345	21.6	9.6
(1) 民間法人企業	1,050	3.6	1,079	3.7	2.8
a 非金融法人企業	1,050	3.6	1,079	3.7	2.7
b 金融機関	0	0.0	1	0.0	404.3
(2) 公的企業	122	0.4	98	0.3	-19.4
a 非金融法人企業	-3	0.0	9	0.0	-
b 金融機関	125	0.4	89	0.3	-28.3
(3) 個人企業	4,615	15.7	5,168	17.6	12.0
a 農林水産業	1,214	4.1	1,248	4.2	2.9
b その他の産業	1,642	5.6	2,096	7.1	27.6
c 持ち家	1,759	6.0	1,823	6.2	3.6
4 市町村民所得(1+2+3)	29,459	100.0	29,392	100.0	-0.2
(参考)民間法人企業所得(法人企業の分配所得受払前)	1,313	4.5	1,402	4.8	6.8
1人当たり所得	14 年度 (千円)	対県比 (%)	15 年度 (千円)	対県比 (%)	増加率 (%)
	2,864	88.1	2,873	87.5	0.3

資料:群馬県統計課

9 電気・ガス・ 水道・運輸・ 通信

1 電灯・電力需要状況

(単位：1000kWh)

平成 年度	総数		電灯(家庭用)		電力	
	口数	使用量	口数	使用量	口数	使用量
16	162,906	677,486	144,013	554,626	18,893	122,860
17	162,177	684,797	143,407	560,625	18,770	124,172

【注】数値は渋川支社管内(旧渋川、沼田、中之条、長野原営業所)

資料：東京電力(株)渋川支社

2 ガス需要状況

(1) 都市ガス(一般ガス事業)

(単位：千 MJ)

平成 年度	総数		家庭用		商業用		その他	
	戸数	使用量	戸数	使用量	戸数	使用量	戸数	使用量
13	3,505	72,373	2,976	39,881	441	21,885	88	10,607
14	3,180	67,971	2,729	39,264	373	17,494	78	11,213
15	3,173	63,451	2,736	38,059	362	15,232	75	10,160
16	3,143	61,616	2,701	35,265	361	15,613	81	10,738
17	3,142	62,358	2,700	35,654	358	15,283	84	11,421

【注】平成 16 年度よりの供給ガスの変更により単位換算した。

資料：渋川ガス(株)

(2) 簡易ガス

(単位：m³)

平成 年度	総数		家庭用		商業用		その他	
	戸数	使用量	戸数	使用量	戸数	使用量	戸数	使用量
17	10,066	290,849	8,221	140,613	1,689	142,863	156	7,373

【注】LPG

資料：伊香保ガス(株)

3 上水道需要状況

(単位：m³)

平成年度		給水戸数(戸)	給水人口(人)	給水柱数(柱)	年間有収水量
17 (~2/19)	渋川市	17,581	47,680	19,636	5,897,119
	伊香保町	1,631	3,688	1,774	1,700,630
	小野上村	610	2,099	766	275,522
	子持村	3,706	12,164	4,175	1,090,052
	赤城村	3,479	10,545	3,495	999,654
	北橋村	2,908	10,090	3,173	1,030,988
17 (2/20~)	渋川市	26,335	73,404	28,603	1,898,788
	小野上	609	2,116	765	49,063
	赤城	3,384	10,835	3,548	280,122

【注】「2/20~」欄の「渋川市」は、渋川地区、伊香保地区、子持地区、北橋地区の4地区、「小野上」は小野上地区簡易水道事業、「赤城」は赤城地区簡易水道事業である。

資料：水道課

4 水道の業務状況

(単位：m³)

平成 年度		1日最大配水量 (m ³)	1日平均配水量 (m ³)	1日平均有収水量 (m ³)	1人1日平均 有収水量(ℓ)
17 (～2/19)	渋川市	24,535	21,341	19,272	404
	伊香保町	9,445	6,763	5,233	1,507
	小野上村	—	1,569	900	428
	子持村	5,549	4,615	3,562	293
	赤城村	—	3,878	3,266	309
	北橋村	4,932	3,780	3,369	334
17 (2/20～)	渋川市	41,500	39,585	32,183	438
	小野上	—	1,495	831	392
	赤城	—	5,582	4,747	438

【注】「2/20～」欄の「渋川市」は、渋川地区、伊香保地区、子持地区、北橋地区の4地区、「小野上」は小野上地区簡易水道事業、「赤城」は赤城地区簡易水道事業である。

資料：水道課

5 公共下水道水洗化状況

(3月末日現在)

年度		認可面積 (ha)	整備面積 (ha)	処理区域内 戸数	区域内水洗化 戸数	水洗化普及率 (%)	整備率 (%)
17	渋川地区	666.0	452.9	7,129	6,158	86.4	68.0
	伊香保地区	162.5	144.0	1,511	1,455	96.3	88.6
	小野上地区	95.0	75.6	435	206	47.4	79.6
	子持地区	47.0	23.0	294	7	2.4	48.9
	赤城地区	—	—	—	—	—	—
	北橋地区	169.0	160.0	1,094	756	69.1	94.7
	計	1,139.5	855.5	10,463	8,582	82.0	75.1

資料：下水道課

6 コミュニティプラント使用状況

(3月末日現在)

年度	整備面積 (m ²)	造成区画	区域内水洗化 戸数	水洗化普及率 (%)
平成17年度	583,598	1,243	1,243	100.0%
金井軽浜地内	58,757	175		
金井住宅団地	238,746	377		
行幸田住宅団地	116,761	183		
入沢市営住宅等	29,500	230		
三原田住宅団地	139,834	278		

資料：下水道課

7 農業集落排水使用状況

(3月末日現在)

年度	計画面積 (ha)	処理区域内 戸数	区域内水洗化 戸数	水洗化普及率 (%)	
17	祖母島	50.0	159	146	88.3%
	白井・吹屋	63.0	427	406	95.1%
	下中郷	80.0	785	602	76.7%
	上中郷	77.0	460	383	83.3%
	浅田	19.7	102	73	71.6%
	北牧	69.0	592	382	64.5%
	樽	12.0	112	112	100.0%
	津久田	79.0	1,055	670	63.5%
	勝保沢	94.0	320	294	91.9%
	棚下	11.0	69	39	56.5%
	溝呂木	100.0	444	104	23.4%
	真壁	40.0	637	615	96.5%
	小室	45.0	318	284	89.3%
	箱田	41.0	370	326	88.1%
	下小室	83.0	406	243	59.9%
計	863.7	6,256	4,682	74.8%	

資料:下水道課

8 自動車保有状況

(各年4月1日現在)(単位:台)

平成 年次	総数	普通 貨物	普通 乗合	普通 乗用	小型貨物 (三輪除く)	小型 乗用	小型 貨物 三輪	特殊用 パキューム カー他	
18	自家用	42,949	1,725	102	12,990	3,699	23,586	2	845
	営業用	648	456	17	3	8	34	0	130
	計	43,597	2,181	119	12,993	3,707	23,620	2	975

資料:渋川県税事務所

9 軽自動車保有状況

(各年4月1日現在)(単位:台)

平成 年次	保有 台数	軽自動車					原付 自動車	小型 特殊 自動車	二輪 小型 自動車
		計	二輪車	三輪車	四輪乗用	四輪貨物			
18	37,652	27,699	1,337	0	14,421	11,942	5,729	2,867	1,357

【注】保有台数は、課税台数、非課税台数、課税保留台数の合計

資料:税務課

10 主要道路交通量調査結果

路線名	観測地点名	平日 12 時間交通量			平日 24 時間自動車類交通量(台)		
		歩行者類 (人)	自転車類 (台)	二輪車類 動力付き (台)	乗用車類		
					乗用車	バス	計
関越自動車道	渋川伊香保IC～赤城IC間	0	0	124	15,187	701	15,888
	赤城IC～昭和IC間	0	0	119	15,528	722	16,250
一般国道17号	半田沼辺	61	32	101	20,427	326	20,753
	渋川大崎	12	38	93	23,462	368	23,830
	金井国町	242	229	101	18,253	277	18,530
	中郷	9	7	49	14,304	110	14,414
	上白井	46	9	31	12,749	272	13,021
	白井下宿	3	14	19	11,694	67	11,761
	坂下町 (吹屋)	242	229	101	18,253	277	18,530
一般国道353号	赤城町溝呂木	31	0	24	2,871	36	2,907
	赤城町三原田	35	17	32	3,080	33	3,113
	吹屋中道	9	9	50	8,704	190	8,894
	吹屋(鯉沢バイパス)	12	19	25	8,940	67	9,007
	村上	9	9	50	8,704	190	8,894
高崎渋川線	石原	93	94	82	14,056	173	14,229
高崎安中渋川線	八木原	58	52	51	4,370	22	4,392
	半田	229	63	41	3,897	42	3,939
渋川松井田線	渋川下之町	97	67	110	7,405	195	7,600
	渋川御蔭	12	4	75	9,500	244	9,744
	伊香保町伊香保	0	0	15	1,129	91	1,220
渋川大胡線	北橋町真壁	9	13	35	4,733	64	4,797
渋川吾妻線	渋川大崎	91	142	122	7,909	225	8,134
	金井登沢	24	28	65	11,164	90	11,254
	中村日焼田	95	19	34	9,722	112	9,834
大間々子持線	赤城町津久田	15	9	13	3,427	26	3,453
津久田停車場前橋線	赤城町津久田	37	9	28	2,607	21	2,628
伊香保小野上線	伊香保町伊香保	104	0	26	2,675	59	2,734
分郷八崎寄居線	北橋町分郷八崎	2	22	20	1,837	4	1,841
赤城山敷島停車場線	赤城町長井小川田	19	8	7	1,245	21	1,266
持柏木寄居線	北橋町真壁	103	30	29	3,740	22	3,762
渋川吉岡線	渋川折原	19	3	44	5,829	41	5,870
下久屋渋川線	赤城町樽	5	6	20	4,575	23	4,598

【注】調査日は、平成 17 年 9 月下旬～11 月下旬。

(つづき)

平日 24 時間自動車類交通量(台)				平日混雑 時平均旅 行速度 (km/h)	休日 24 時 間自動車 類交通量 (台)
貨物車類			合計		
小型貨 物車	普通貨 物車	計			
3,181	5,258	8,439	24,327	88.6	31,183
3,343	5,592	8,935	25,185	85.9	32,145
4,388	5,015	9,403	30,156	26.3	28,496
4,581	6,485	11,066	34,896	26.4	34,714
4,053	2,615	6,668	25,198	23.4	23,218
3,116	2,583	5,699	20,113	39.8	18,981
3,382	3,876	7,258	20,279	45.6	22,381
2,971	2,222	5,193	16,954	24.5	17,384
4,053	2,615	6,668	25,198	-	23,218
3,116	2,583	5,699	20,113	-	18,981
1,341	675	2,016	4,923	42.5	5,484
1,194	528	1,722	4,835	27.8	4,401
2,412	2,908	5,320	14,214	35.6	13,391
3,149	3,594	6,743	15,750	37.4	13,343
2,412	2,908	5,320	14,214	-	13,391
2,526	810	3,336	17,565	-	15,665
1,371	692	2,063	6,455	-	5,746
1,104	533	1,637	5,576	-	4,475
1,335	336	1,671	9,271	-	7,702
2,377	534	2,911	12,655	-	13,535
242	92	334	1,554	-	4,246
2,097	1,236	3,333	8,130	-	6,436
1,499	596	2,095	10,229	-	8,805
2,620	1,029	3,649	14,903	-	15,149
1,919	885	2,804	12,638	-	7,523
1,046	1,052	2,098	5,551	-	6,248
734	147	881	3,509	-	2,065
988	167	1,155	3,889	-	3,780
528	84	612	2,453	-	1,999
604	131	735	2,001	-	1,154
1,337	555	1,892	5,654	-	3,905
1,913	452	2,365	8,235	-	7,192
1,529	443	1,972	6,570	-	5,812

資料:全国道路交通情勢調査

11 関越自動車道車種別利用状況

(1) 渋川伊香保インターチェンジ

平成 年度	入車					
	総数	普通	特大	大型	中型	軽自
16	2,534,084	1,988,367	25,155	146,089	150,822	223,651
17	2,624,017	2,008,459	37,513	163,590	175,138	239,317

(各年度3月末日現在)(単位:台)

平成 年度	出車					
	総数	普通	特大	大型	中型	軽自
16	2,629,784	2,016,476	39,773	146,985	179,234	247,316
17	2,611,443	2,002,988	41,893	154,361	182,607	229,594

資料:東日本高速道路(株)関東支社高崎管理事務所

(2) 赤城インターチェンジ

平成 年度	入車					
	総数	普通	特大	大型	中型	軽自
16	467,444	359,856	1,584	22,411	38,939	44,654
17	496,722	372,295	2,681	28,581	43,652	49,513

(各年度3月末日現在)(単位:台)

平成 年度	出車					
	総数	普通	特大	大型	中型	軽自
16	497,016	368,928	3,115	29,721	48,426	46,826
17	516,198	378,216	3,441	32,308	51,033	51,200

資料:東日本高速道路(株)関東支社高崎管理事務所

12 JR線乗車人員の推移(1日平均乗車人員)

(単位:人)

平成 年度	渋川駅			八木原駅		
	計	定期	普通	計	定期	普通
12	3,997	2,508	1,489	1,064	792	272
13	3,926	2,452	1,474	1,070	801	269
14	3,779	2,386	1,393	1,057	788	269
15	3,643	2,391	1,252	1,054	791	263
16	3,585	2,427	1,158	1,036	781	255

(つづき)

平成 年度	金島駅			祖母島駅		
	計	定期	普通	計	定期	普通
12	240	226	14	41	38	3
13	218	204	14	40	37	3
14	194	180	14	37	33	4
15	200	177	23	35	31	4
16	192	157	35	31	27	3

(つづき)

平成 年度	敷島駅			津久田駅		
	計	定期	普通	計	定期	普通
16	369	287	82	88	83	5

(つづき)

平成 年度	小野上駅			小野上温泉駅		
	計	定期	普通	計	定期	普通
16	123	103	20	37	14	23

【注】一日平均とは、年間乗車人員実績を営業日数で除したものであり、普通+定期=計とならない場合がある。資料：JR東日本高崎支社

13 JR貨物輸送状況

(単位:トン)

平成 年度	渋川駅		八木原駅	
	発送	到着	発送	到着
13	26,187	29,424	-	-
14	21,892	29,513	-	-
15	20,525	28,227	-	-
16	20,718	36,567	-	-
17	9,004	11,160	-	-

【注】渋川駅は、平成18年3月18日より、取扱を廃止。資料：日本貨物鉄道(株)高崎営業支店

14 市内郵便施設の状況

(平成18年3月末現在)

普通郵便局	特定郵便局	局名	ポスト	切手売りさばき所
1	13	渋川	92	80
		伊香保	19	15
		子持	19	17
		赤城	23	19
		計	153	131

資料：市内郵便局

15 郵便物取扱状況

平成 年度	局名	引受			配達		
		総数	通常	小包	総数	通常	小包
17	渋川	4,196,582	4,166,100	30,482	7,469,980	7,408,940	61,040
	伊香保	345,615	336,950	8,665	960,069	953,400	6,669
	子持	451,420	448,135	3,285	678,880	663,550	15,330
	赤城	371,099	366,282	4,817	1,258,498	1,245,335	13,163
	計	5,364,716	5,317,467	47,249	10,367,427	10,271,225	96,202

資料：市内郵便局

10 建設・住宅

1 市の道路現況

(各年4月1日現在)(単位:m)

平成 年次	実延長	内訳		種類別内訳		自動車 通行不能	路面別内訳		
		改良済 延長	未改良 延長	道路 延長	橋梁 延長		砂利道	舗装道	
18	渋川	555,755	300,721	255,034	553,408	2,347	198,242	162,977	392,778
	伊香保	87,382	30,833	56,549	87,181	201	41,347	45,859	41,523
	小野上	124,980	53,750	71,230	124,441	539	45,826	68,594	56,386
	子持	341,431	129,295	212,136	340,842	589	148,530	111,853	229,578
	赤城	641,962	187,384	454,578	639,975	1,987	329,733	269,574	372,388
	北橋	305,963	153,108	152,855	304,631	1,332	96,090	94,873	211,090
	計	2,057,473	855,091	1,202,382	2,050,478	6,995	859,768	753,730	1,303,743

資料:土木管理課

2 市営住宅等保有状況

(平成18年4月1日現在)(単位:戸)

区分	構造別				
	総数	木造	簡易耐火平屋建	簡易耐火 2階建	中層耐火
総数	460	88	78	12	282
市営住宅	428	88	78	12	250
再開発住宅	32				32

資料:建築住宅課

3 公営住宅等戸数状況

(平成18年4月1日現在)(単位:戸)

総数	市営住宅	県営住宅	雇用促進住宅	厚生住宅	再開発住宅
891	428	181	240	10	32
市全域	入沢・金井・元町・石原・東町・赤城・伊香保・子持	入沢(36) 八木原(64) 下郷(81)	八木原(80) 金井(160)	金井	東町

資料:建築住宅課

4 都市公園設置状況

(平成18年4月1日現在)(単位:箇所)

区分	総数	街区公園	総合公園	運動公園	近隣公園	都市緑地	地区公園
設置箇所数	35	22	3	3	4	2	1
面積(ha)	136.49	6.59	92.60	15.96	7.74	8.60	5.00

資料:都市計画課

5 住宅団地等の造成状況

(平成 18 年 4 月 1 日現在)(単位:戸)

造成年度	団地名	戸数	造成年度	団地名	戸数
昭和 40 年度	剣城	35	平成 5 年度	金井青葉台	57
44	築地前	62	6	金井本町	1
48	軽浜	175	6	大石田	7
49	豊秋	120	7	金井西貝戸	3
50	三原田	278	7	分郷八崎	6
56	金井	377	8	金井青葉台第2	58
60	行幸田	183	9	石原前堤	4
62	こだま	9	9	西原	5
63	ひかり	7	9	虹の台	6
63	松原	5	11	金井天戸前	5
平成元年度	八木原	8	11	金井東裏	4
元	金井	2	12	有馬中井	4
元	明保野	12	13	八木原大道添	4
元	西ノ平	5	13	浅田	39
元	高田	8	15	半田薬師	6
2	こだま第2	5	15	中井	7
3	明保野第2	20	17	八木原芝附	4
3	大日向	80			
4	上ノ原	17		総数	1,628

資料:都市計画課

6 建築確認申請受付件数状況(4号建築物のみ)

(単位:戸)

平成 年度		用途別								
		総数	専用 住宅	併用 住宅	貸家 住宅	工場 作業所	店舗 事務所	建売 住宅	公共 施設	その他
17	洪川市	226	182	13	2	4	17		1	7
	伊香保町	5	3							2
	小野上村	(5)	(3)							(2)
	子持村	64	55	4			3			2
	赤城村	(32)	(28)				(2)			(2)
	北橋村	31(1)	27(1)	2			1			1
	計	328(38)	267(32)	19	2	4	21(2)		1	12(4)

【注】()内は工事件数

資料:建築住宅課

7 用途地域種別指定面積

(平成 18 年 4 月 1 日現在)(単位:ha)

区分	総数	中高層住居専用地域		住居地域		準住居地域	近隣商業地域	商業地域	準工業地域	工業地域	工業専用地域
		第1種	第2種	第1種	第2種						
洪川	986	151	25	266	71	44	28	71	200	110	20
伊香保	78	10		28			4	36			
計	1064	161	25	294	71	44	32	107	200	110	20
構成比	100.0	15.1	2.4	27.6	6.7	4.1	3.0	10.1	18.8	10.3	1.9

資料:都市計画課

8 木造建築物用途別状況

(平成 18 年 1 月 1 日現在)(単位:m²)

区分	総計		洪川市		伊香保町	
	棟数	床面積	棟数	床面積	棟数	床面積
総数	45,462	4,009,088	21,772	1,868,492	2,252	193,911
一般専用住宅	27,244	2,522,812	15,231	1,354,519	1,471	113,871
共同住宅・寄宿舎	654	91,776	482	68,472	82	11,779
併用住宅	1,639	178,293	889	91,460	231	25,115
農家住宅	3,375	533,576	736	121,938	39	3,306
旅館・料亭	145	31,049	67	5,594	65	23,811
事務所・銀行・店舗	936	73,307	508	40,931	80	6,383
劇場・映画館・病院	28	3,030	17	2,093	3	163
公衆浴場	11	809	4	473	6	130
工場・倉庫	479	55,880	224	34,219	34	1,733
土蔵	1,079	56,948	292	14,462	14	740
付属家等	9,872	461,608	3,322	134,331	227	6,880

(つづき)

小野上村		子持村		赤城村		北橘	
棟数	床面積	棟数	床面積	棟数	床面積	棟数	床面積
1,646	146,721	6,983	605,522	7,741	708,076	5,068	486,366
607	61,841	3,909	363,158	3,155	330,451	2,871	298,972
0	0	31	5,325	40	3,395	19	2,805
45	5,636	191	21,685	169	20,524	114	13,873
228	39,056	721	106,226	1,152	182,844	499	80,206
4	1,166	7	210	2	268	0	0
40	2,940	112	8,238	98	8,039	98	6,776
0	0	5	517	2	162	1	95
1	206	0	0	0	0	0	0
21	2,778	80	7,171	79	6,470	41	3,509
90	4,862	163	6,645	359	20,410	161	9,829
610	28,236	1,764	86,347	2,685	135,513	1,264	70,301

資料:税務課

9 非木造建築物用途別状況

(平成 18 年 1 月 1 日現在)(単位:㎡)

区分	総計		渋川市		伊香保町	
	棟数	床面積	棟数	床面積	棟数	床面積
総数	17,274	2,793,467	7,728	1,382,719	870	348,399
事務所・店舗・百貨店・銀行	1,296	416,317	919	320,756	64	19,788
住宅・アパート	3,522	518,011	2,120	337,902	261	51,459
ホテル・病院	316	347,912	91	56,829	204	259,042
工場・倉庫・市場	2,962	806,712	1,626	504,640	127	10,324
その他	9,178	704,515	2,972	162,592	214	7,786

(つづき)

小野上村		子持村		赤城村		北橋村	
棟数	床面積	棟数	床面積	棟数	床面積	棟数	床面積
499	43,770	2,184	240,276	3,878	453,489	2,115	324,814
21	5,031	107	39,190	117	17,763	68	13,789
44	5,115	407	43,993	371	41,453	319	38,089
0	0	1	242	10	12,810	10	18,989
102	14,430	416	76,085	431	122,566	260	78,667
332	19,194	1,253	80,766	2,949	258,897	1,458	175,280

資料: 税務課

11 市民生活・社会福祉

1 消費者物価指数

(平成12年=100)

年月	総合		食料	住居		光熱・水道	家具・家事用品	被服及び履物
	持家の帰属家賃を除く総合	持家の帰属家賃を除く住居						
ウエイト	10,000	8,518	2,715	2,027	545	635	400	579
品目数	588	587	222	18	17	6	57	77
平成15年平均	98.6	98.6	99.1	98.9	99.3	98.6	93.8	90.8
平成16年平均	98.1	97.9	99.7	99.2	99.0	98.2	90.0	86.1
平成17年平均	97.5	97.3	98.8	98.2	98.0	98.8	88.3	84.4
平成17年1月	97.4	97.2	99.9	98.7	98.5	97.9	89.3	81.1
2月	97.1	96.8	99.6	98.7	98.4	98.1	88.6	78.5
3月	97.3	97.1	99.6	98.6	98.4	98.1	88.8	81.4
4月	97.3	97.1	99.0	98.5	98.2	98.6	88.6	82.8
5月	97.6	97.4	99.4	98.3	98.1	98.8	88.6	83.3
6月	97.1	97.0	98.4	98.0	97.8	98.7	88.1	83.4
7月	97.2	97.1	98.5	97.8	97.7	98.5	87.8	81.7
8月	97.3	97.2	98.0	97.7	97.6	98.6	87.3	81.2
9月	97.6	97.6	98.1	97.7	97.6	98.8	87.1	87.8
10月	97.9	97.9	98.6	98.0	97.8	99.5	88.2	90.4
11月	97.8	97.7	98.3	98.3	97.9	99.9	89.2	90.8
12月	97.9	97.8	98.2	98.4	98.1	100.3	88.2	90.8

(つづき)

保健医療	交通・通信	教育	教養娯楽	諸雑費	生鮮食品	生鮮食品を除く総合	持家の帰属家賃及び生鮮食品を除く総合
389	1,281	352	1,154	469	438	9,562	8,080
25	43	13	83	44	61	527	526
102.4	100.7	102.8	96.1	102.2	104.4	98.4	98.3
102.5	99.3	103.5	94.6	102.3	106.7	97.7	97.4
101.9	99.8	104.3	93.9	102.3	106.1	97.1	96.9
101.8	98.6	103.7	93.4	101.9	111.6	96.8	96.4
101.9	98.5	103.7	92.8	101.9	111.2	96.4	96.0
101.8	98.6	103.7	93.6	101.5	110.9	96.7	96.4
102.0	99.5	104.5	93.1	102.0	107.6	96.9	96.6
101.9	100.0	104.5	93.7	102.0	110.0	97.0	96.8
101.8	99.4	104.5	93.3	102.0	102.3	96.9	96.7
101.8	100.0	104.5	94.6	101.9	103.1	96.9	96.8
102.0	100.6	104.5	96.6	102.0	101.2	97.1	97.0
102.0	101.1	104.5	94.7	102.2	102.8	97.4	97.3
101.8	101.1	104.5	93.8	102.9	105.1	97.6	97.5
102.0	100.3	104.5	93.0	102.8	104.0	97.5	97.4
101.9	100.3	104.5	93.6	103.9	102.9	97.7	97.5

資料：群馬県統計課

2 交通災害共済見舞金給付状況

年度		総数	等級別							
			1 等級	2 等級	3 等級	4 等級	5 等級	6 等級	7 等級	8 等級
16 年度	件数	478	2	—	14	8	20	27	39	53
	金額	20,195	1,400	—	2,030	1,000	1,900	2,045	2,145	2,395
17 年度 (16 年度中事故)	件数	218	2	—	15	3	20	17	22	26
	金額	12,225	1,400	—	2,175	375	1,900	1,275	1,210	1,170

(つづき)

等級別				交通事故証明書無事故		
9 等級	10 等級	11 等級	12 等級	13 等級	14 等級	15 等級
78	112	62	39	17	4	3
2,730	2,800	930	390	340	60	30
34	37	19	13	9	—	1
1,190	925	285	130	180	—	10

年度		総数	等級別							
			1 等級	2 等級	3 等級	4 等級	5 等級	6 等級	7 等級	8 等級
17 年度 (17 年度中事故)	件数	261	5	—	4	5	10	40	44	60
	金額	13,180	3,500	—	600	600	900	2,400	1,760	1,800

(つづき)

等級別	
9 等級	10 等級
45	48
900	720

【注】制度改正により、16 年度以前事故に対する給付と17 年度以降事故に対する給付方法が変更になっています。

資料：市民生活課

3 交通災害共済加入状況

平成 年次	加入者数(人)			加入率 (%)	掛金総額 (円)
	計	大人	小人		
13	77,050	62,790	14,260	85.05%	26,169,400
14	75,989	62,171	13,818	84.31%	25,836,060
15	75,075	61,560	13,515	83.54%	25,540,350
16	74,101	60,874	13,227	82.86%	25,221,390
17	72,712	59,835	12,877	81.76%	24,759,850

資料：市民生活課

4 魚菜市場取扱高

(単位:千円)

年次	計	野菜	果物	魚類	その他
平成 12 年	2,276,726	967,373	484,966	642,424	181,963
13	2,020,482	849,872	431,744	569,518	169,348
14	1,966,863	919,854	393,453	498,421	155,134
15	1,722,755	800,739	350,233	452,967	118,816
16	1,643,599	764,574	343,697	418,780	116,548
17	1,453,190	644,835	299,364	387,273	121,718

資料:(協)渋川魚菜市场

5 心配ごと相談状況

(単位:件)

平成 年度	計	生 計	家 族	職 業 生 業	結 婚 離 婚	住 宅	財 産	教 育 青 少 年 問 題	老 人 福 祉	事 故	苦 情	法 律	医 療	そ の 他	児 童 福 祉 母 子 保 健	
																渋川
17	渋川	254	25	28	4	26	21	75	2	3	8	13	22	2	23	2
	伊香保	53	28	3			3					16	1	2		
	小野上															
	子持	1		1												
	赤城	8					1	3				1			3	
	北橋															
	計	316	53	32	4	26	25	78	2	3	8	14	38	3	28	2

資料:渋川市社会福祉協議会

6 生活保護法による扶助状況

(単位:千円)

平成 年度	区分	生活 扶助	住宅 扶助	医療扶助		教育 扶助	出産 扶助	生業 扶助	葬祭 扶助	介護 扶助	
				入院	入院外						
17	渋川	延人員	2,677	2,378	456	1,996	130	-	1	8	447
		支払金額	125,160	40,443	183,580	107,913	927	-	77	998	17,042
	伊香保	延人員	46	30	-	-	8	-	-	-	1
		支払金額	2,042	559	-	-	48	-	-	-	1
	小野上	延人員	12	4	-	-	-	-	-	-	-
		支払金額	450	81	-	-	-	-	-	-	-
	子持	延人員	24	6	-	-	4	-	1	-	5
		支払金額	844	69	-	-	20	-	130	-	22
	赤城	延人員	48	21	-	-	-	-	-	-	3
		支払金額	2,020	237	-	-	-	-	-	-	109
	北橋	延人員	48	20	-	-	-	-	-	-	2
		支払金額	1,657	466	-	-	-	-	-	-	6
	計	延人員	2,855	2,459	456	1,996	142	-	2	8	458
		支払金額	132,173	41,855	183,580	107,913	995	-	207	998	17,180

資料:社会福祉課

7 保育所の状況

(各年4月1日現在)

保育所(園)名	設置別	定員 (人)	児童数 (人)	年齢別児童数(人)					
				0歳	1歳	2歳	3歳	4歳	5歳
平成18年総数		1,360	1,459	27	171	248	329	330	354
第一保育所	洪川市	60	65		5	7	18	19	16
第二保育所	洪川市	60	67		7	9	15	17	19
第三保育所	洪川市	60	60		5	8	15	15	17
第四保育所	洪川市	100	110		9	18	26	27	30
第五保育所	洪川市	90	93			12	27	24	30
伊香保保育所	洪川市	120	93	1	9	17	22	23	21
こばと保育園	社会福祉法人	60	62	0	12	14	7	15	14
行幸田保育園	社会福祉法人	90	103	3	11	14	21	27	27
コスモス保育園	社会福祉法人	90	102	6	18	18	21	20	19
半田保育園	社会福祉法人	150	163		17	26	35	39	46
パンジー保育園	社会福祉法人	90	98	5	16	20	20	19	18
中村保育園	社会福祉法人	90	99	3	11	18	26	19	22
たんぼぼ保育園	社会福祉法人	90	103	1	12	20	22	23	25
ひばり保育園	社会福祉法人	120	139	6	18	31	29	25	30
北橋保育園	社会福祉法人	90	102	2	21	16	25	18	20

資料:社会福祉課

8 国民年金被保険者数

(単位:人)

年度	総数	第1号被保険者	任意加入被保険者	第3号被保険者	
16	洪川市	12,741	8,577	94	4,070
	伊香保町	986	801	9	176
	小野上村	522	377	1	144
	子持村	3,275	2,408	15	852
	赤城村	3,384	2,628	25	731
	北橋村	2,795	2,021	7	767
	計	23,703	16,812	151	6,740

資料:市民課

9 国民年金（無拠出制）受給権者数及び年金額

（平成 16 年度末現在）（単位：千円）

区分		総計	洪川市	伊香保町	小野上村	子持村
総数	件数	885	443	84	16	116
	年金額	803,957	404,054	80,649	15,293	99,696
老齢福祉年金	件数	43	18	1	0	16
	年金額	17,505	7,327	407	0	6,513
障害基礎年金	件数	842	425	83	16	100
	年金額	786,452	396,727	80,242	15,293	93,183

（つづき）

区分		赤城村	北橋村
総数	件数	168	58
	年金額	153,573	50,687
老齢福祉年金	件数	4	4
	年金額	1,628	1,628
障害基礎年金	件数	164	54
	年金額	151,945	49,059

資料：市民課

10 国民年金（拠出制）受給権者数及び年金額

（平成 16 年度末現在）（単位：千円）

区分		総計	洪川市	伊香保町	小野上村	子持村
総数	件数	18,894	9,243	927	613	2,786
	年金額	11,320,926	5,437,952	576,661	381,594	1,684,242
老齢年金 （5年年金含）	件数	3,442	1,238	137	165	587
	年金額	1,544,852	525,612	61,885	79,752	273,737
通算老齢年金	件数	1,281	720	77	27	196
	年金額	258,285	135,711	18,385	5,913	43,955
老齢基礎年金	件数	13,602	7,006	696	406	1,937
	年金額	9,033,658	4,544,778	481,744	283,529	1,309,851
障害年金	件数	121	43	4	7	16
	年金額	111,821	38,929	3,575	6,157	14,698
障害基礎年金	件数	323	161	12	5	35
	年金額	295,174	146,404	10,587	4,598	31,700
母子年金	件数	0	0	0	0	0
	年金額	0	0	0	0	0
遺児年金	件数	0	0	0	0	0
	年金額	0	0	0	0	0
寡婦年金	件数	40	18	1	3	7
	年金額	18,701	8,086	485	1,645	3,488
遺族基礎年金	件数	85	57	0	0	8
	年金額	58,435	38,432	0	0	6,813

(つづき)

区分		赤城村	北橋村
総数	件数	3,226	2,099
	年金額	2,006,410	1,234,067
老齢年金 (5年年金含)	件数	812	503
	年金額	389,848	214,018
通算老齢年金	件数	158	103
	年金額	34,070	20,251
老齢基礎年金	件数	2,137	1,420
	年金額	1,479,506	934,250
障害年金	件数	28	23
	年金額	26,416	22,046
障害基礎年金	件数	69	41
	年金額	62,974	38,911
母子年金	件数	0	0
	年金額	0	0
遺児年金	件数	0	0
	年金額	0	0
寡婦年金	件数	5	6
	年金額	2,223	2,774
遺族基礎年金	件数	17	3
	年金額	11,373	1,817

資料:市民課

12 行政・選挙

1 歴代市長

歴代	氏名	就任年月日	退任年月日
初代	木暮 治一	平成 18 年 4 月 9 日	在任中

資料:秘書広報課

2 歴代助役

歴代	氏名	就任年月日	退任年月日
初代	吉原 康之	平成 18 年 5 月 22 日	在任中

資料:秘書広報課

3 歴代助役（収入役を兼務）

歴代	氏名	就任年月日	退任年月日
初代	荒井 道明	平成 18 年 7 月 1 日	在任中

資料:秘書広報課

4 歴代教育長

歴代	氏名	就任年月日	退任年月日
初代	小林 巳喜夫	平成 18 年 2 月 20 日	在任中

資料:教育部管理課

5 歴代市議会議長

歴代	氏名	就任年月日	退任年月日
初代	宮下 宏	平成 18 年 2 月 22 日	在任中

資料:議会事務局

6 歴代市議会副議長

歴代	氏名	就任年月日	退任年月日
初代	角田 一民	平成 18 年 2 月 22 日	在任中

資料:議会事務局

7 執行機関

市長	助役		教育長
木暮 治一	吉原 康之	荒井 道明	小林 巳喜夫

資料:行政課

8 市職員数

(平成 18 年 4 月 1 日現在)(単位:人)

職員総数	総務部	企画部	市民部	保健福祉部	経済部	建設部
954	105	29	58	114	42	55
(男 599) (女 355)	水道部	総合病院	会計課	議会事務局	監査委員 事務局	農業委員会 事務局
	37	95	10	9	5	9
	教育委員会	伊香保総合支所	小野上総合支所	子持総合支所	赤城総合支所	北橋総合支所
	153	56	29	50	57	41

資料:職員課

9 議決機関

(平成18年12月13日現在)(単位:人)

議長	副議長	議員数		常任委員会				議会運営委員会
		条例定数	法定議員数	総務企画	市民経済	建設水道	教育福祉	
宮下 宏	角田 一民	91	30	22	23	22	23	11

資料：議会事務局

10 市議会審議状況

平成 年次	会 区分	開 会 数	日 会 期 延	審議内容										傍 聴 人 (人)
				予 算 決 算	条 例				そ の 他 の 一 般 議 案	請 願	意 見 書 (決 議)	事 件 (選 挙)		
					新 設	一 部 改 正	廃 止	計						
17	渋川市	定例	44	29	6	23	5	34	36	7	11	0	138	
		臨時	3	3	0	3	0	3	7	0	0	6	0	
	伊香保町	定例	28	44	6	11	1	18	23	2	3(3)	0	27	
		臨時	7	7	5	0	6	1	7	4	0	0	13	
	小野上村	定例	20	53	6	13	2	21	21	2	6	0	2	
		臨時	3	3	6	0	4	0	4	11	0	0	7	
	子持村	定例	26	37	4	7	3	14	33	1	4	0	55	
		臨時	4	4	0	3	9	0	12	7	0	0	0	
	赤城村	定例	26	32	2	16	3	21	25	4	4	0	38	
		臨時	5	5	5	0	4	0	4	15	0	0	5	
	北橋村	定例	17	46	4	11	5	20	7	9	9	0	29	
		臨時	10	10	16	0	6	0	6	5	0	0	1	
18 (2/19)	伊香保町	臨時	2	0	0	0	0	0	1	0	0	0		
	小野上村	臨時	1	4	0	1	0	1	0	0	0	0		
	子持村	臨時	1	1	0	0	0	0	1	0	0	0		
	赤城村	臨時	1	0	0	0	0	0	2	0	0	0		
18(2/20~9/30)	定例	64	116	8	10	1	19	13	6	7	0	276		
	臨時	3	7	0	4	0	4	18	0	0	4	11		

資料：議会事務局

11 選挙人名簿登録者数の推移

(各年9月定時登録現在)

平成 年次	登録者数(人)	内訳		指数	
		男(人)	女(人)		
17	渋川市	38,338	18,513	19,825	-
	伊香保町	3,151	1,463	1,688	-
	小野上村	1,767	853	914	-
	子持村	9,906	4,870	5,036	-
	赤城村	10,185	5,030	5,155	-
	北橋村	8,195	4,046	4,149	-
	計	71,542	34,775	36,767	-
18	71,424	34,741	36,683	-	

資料：選挙管理委員会

12 選挙の投票状況

区分	執行年月日	当日有権者数	投票者数	投票率
渋川市長選挙	H18. 4. 9	70,269	39,224	55.82

資料：選挙管理委員会

13 財政

1 平成 16 年度会計別決算額

(1) 一般会計

(単位:千円、%)

澁川市					
歳入			歳出		
款別	決算額	構成比	款別	決算額	構成比
総額	18,637,861	100.0	総額	18,325,438	100.0
市税	6,717,458	36.0	議会費	207,034	1.1
地方譲与税	311,361	1.7	総務費	3,770,131	20.6
利子割交付金	48,136	0.2	民生費	3,852,562	21.0
配当割交付金	7,318	0.0	衛生費	2,008,805	11.0
株式等譲渡所得割交付金	7,287	0.0	労働費	124,297	0.7
地方消費税交付金	506,930	2.7	農林業費	327,458	1.8
ゴルフ場利用税交付金	29,409	0.1	商工費	473,496	2.6
自動車取得税交付金	128,598	0.7	土木費	2,200,336	12.0
地方特例交付金	197,672	1.1	消防費	680,933	3.7
地方交付税	2,452,158	13.2	教育費	1,648,286	9.0
交通安全対策特別交付金	12,730	0.1	災害復旧費		0.0
分担金及び負担金	226,776	1.2	公債費	2,913,600	15.9
使用料及び手数料	224,601	1.2	諸支出金	118,500	0.6
国庫支出金	1,318,849	7.1			
県支出金	610,229	3.3			
財産収入	38,075	0.2			
寄附金	17,808	0.1			
繰入金	1,617,614	8.7			
繰越金	240,352	1.3			
諸収入	1,709,100	9.2			
市債	2,215,400	11.9			
伊香保町					
歳入			歳出		
款別	決算額	構成比	款別	決算額	構成比
総額	2,500,629	100.0	総額	2,342,970	100.0
市税	985,438	39.4	議会費	63,114	2.7
地方譲与税	30,058	1.2	総務費	584,254	24.9
利子割交付金	4,198	0.2	民生費	368,720	15.7
配当割交付金	639	0.0	衛生費	213,514	9.1
株式等譲渡所得割交付金	632	0.0	労働費	3,589	0.2
地方消費税交付金	58,633	2.3	農林業費	69,011	2.9
ゴルフ場利用税交付金	20,982	0.9	商工費	150,877	6.4
自動車取得税交付金	13,009	0.5	土木費	240,218	10.3
地方特例交付金	12,579	0.5	消防費	111,399	4.8
地方交付税	461,279	18.5	教育費	222,728	9.5
交通安全対策特別交付金	836	0.0	災害復旧費	6	0.0
分担金及び負担金	12,703	0.5	公債費	299,641	12.8
使用料及び手数料	72,038	2.9	諸支出金	15,899	0.7
国庫支出金	112,201	4.5	予備費	0	0.0
県支出金	63,109	2.5			
財産収入	5,893	0.2			
寄附金	3,920	0.2			
繰入金	273,236	10.9			
繰越金	123,865	5.0			
諸収入	20,281	0.8			
町債	225,100	9.0			
小野上村					
歳入			歳出		

款別	決算額	構成比	款別	決算額	構成比
総額	1,494,287	100.0	総額	1,431,705	100.0
市税	182,243	12.2	議会費	30,488	2.1
地方譲与税	31,454	2.1	総務費	276,999	19.3
利子割交付金	1,562	0.1	民生費	211,774	14.8
配当割り交付金	237	0.0	衛生費	76,365	5.3
株式等譲渡所得割交付金	235	0.0	農林業費	159,255	11.1
地方消費税交付金	19,656	1.3	商工費	9,032	0.6
自動車取得税交付金	15,597	1.0	土木費	128,875	9.0
地方特例交付金	5,007	0.3	消防費	84,941	5.9
地方交付税	764,501	51.2	教育費	155,894	10.9
交通安全対策特別交付金	779	0.1	災害復旧費	2	0.0
分担金及び負担金	12,980	0.9	公債費	298,080	20.8
使用料及び手数料	7,128	0.5			
国庫支出金	62,955	4.2			
県支出金	80,777	5.4			
財産収入	8,242	0.6			
寄附金	1,139	0.1			
繰入金	75,716	5.1			
繰越金	53,507	3.6			
諸収入	14,772	1.0			
村債	155,800	10.4			
子持村					
歳入			歳出		
款別	決算額	構成比	款別	決算額	構成比
総額	4,444,322	100.0	総額	4,147,755	100.0
市税	946,808	21.3	議会費	81,224	2.0
地方譲与税	113,597	2.6	総務費	1,022,810	24.7
利子割交付金	10,473	0.2	民生費	724,339	17.5
配当割交付金	1,599	0.0	衛生費	163,577	3.9
株式等譲渡所得割交付金	1,574	0.0	労働費	11,694	0.3
地方消費税交付金	99,100	2.2	農林業費	429,582	10.4
ゴルフ場利用税交付金	22,087	0.5	商工費	13,731	0.3
自動車取得税交付金	52,352	1.2	土木費	232,370	5.6
地方特例交付金	34,258	0.8	消防費	40,928	1.0
地方交付税	1,499,850	33.7	教育費	613,583	14.8
交通安全対策特別交付金	2,535	0.1	災害復旧費	0	0.0
分担金及び負担金	94,844	2.1	公債費	813,709	19.6
使用料及び手数料	54,785	1.2	諸支出金	208	0.0
国庫支出金	384,235	8.6			
県支出金	224,073	5.0			
財産収入	2,582	0.1			
寄附金	10,678	0.2			
繰入金	161,168	3.6			
繰越金	230,693	5.2			
諸収入	39,831	0.9			
市町村債	457,200	10.3			
赤城村					
歳入			歳出		
款別	決算額	構成比	款別	決算額	構成比
総額	5,551,202	100.0	総額	5,284,852	100.0
村税	1,022,520	18.4	議会費	98,812	1.9
地方譲与税	149,296	2.7	総務費	847,761	16.0
利子割交付金	9,591	0.2	民生費	1,049,506	19.9
配当割交付金	1,456	0.0	衛生費	359,056	6.8
株式等譲渡所得割交付金	1,451	0.0	労働費	19,270	0.4

地方消費税交付金	106,262	1.9	農林業費	795,477	15.0
ゴルフ場利用税交付金	32,211	0.6	商工費	17,488	0.3
自動車取得税交付金	71,658	1.3	土木費	399,269	7.6
地方特例交付金	30,900	0.6	消防費	445,558	8.4
地方交付税	1,840,549	33.2	教育費	768,833	14.5
交通安全対策特別交付金	2,813	0.1	災害復旧費	207	0.0
分担金及び負担金	32,139	0.6	公債費	483,615	9.2
使用料及び手数料	243,062	4.4	諸支出金		
国庫支出金	212,545	3.8			
県支出金	278,764	5.0			
財産収入	47,237	0.8			
寄附金					
繰入金	639,703	11.5			
繰越金	145,350	2.6			
諸収入	134,295	2.4			
村債	549,400	9.9			
北橘村					
歳入			歳出		
款別	決算額	構成比	款別	決算額	構成比
総額	3,470,758	100.0	総額	3,429,200	100.0
市税	863,841	24.9	議会費	91,398	2.7
地方譲与税	104,188	3.0	総務費	504,137	14.7
利子割交付金	8,475	0.2	民生費	694,459	20.3
地方消費税交付金	84,053	2.4	衛生費	256,980	7.5
配当割交付金	2,570	0.1	労働費	15,459	0.4
自動車取得税交付金	48,579	1.4	農林業費	406,448	11.8
地方特例交付金	30,741	0.9	商工費	13,423	0.4
地方交付税	1,183,634	34.1	土木費	229,848	6.7
交通安全対策特別交付金	2,374	0.1	消防費	150,330	4.4
分担金及び負担金	55,091	1.6	教育費	373,415	10.9
使用料及び手数料	77,376	2.2	災害復旧費		
国庫支出金	104,831	3.0	公債費	520,000	15.2
県支出金	165,961	4.8	諸支出金	173,303	5.0
財産収入	2,723	0.1			
寄附金		0.0			
繰入金	117,443	3.4			
繰越金	72,000	2.1			
諸収入	107,678	3.1			
村債	439,200	12.6			
歳入総額	36,099,059		歳出総額	34,961,920	

資料：財政課・各総合支所総務課

(2) 特別会計

(単位：千円)

市町村名	会計名	歳入決算額	歳出決算額
洪江市	国民健康保険特別会計	4,145,350	4,089,253
	老人保健特別会計	4,094,863	4,094,863
	介護保険特別会計	2,090,740	2,057,286
	下水道事業特別会計	939,952	939,952
	農業集落排水事業特別会計	25,386	25,386
	用地先行取得事業特別会計	66,215	66,215
伊香保町	国民健康保険事業特別会計	474,306	462,612

	老人保健特別会計	450,916	443,545
	公共下水道事業特別会計	317,645	285,660
	観光施設事業特別会計	99,169	92,888
	県立スケートセンター特別会計	47,830	47,830
	介護保険事業特別会計	187,455	180,683
小野上村	国民健康保険特別会計	203,529	183,721
	温泉事業特別会計	107,286	100,382
	下水道事業特別会計	169,562	163,941
	農産物直売所特別会計	68,532	63,899
	交流促進センター特別会計	260,294	249,996
	土地開発特別会計	13	0
	老人保健特別会計	287,733	285,030
	介護保険特別会計	144,370	135,131
赤城村	国民健康保険特別会計	1,360,050	1,293,387
	学校給食事業特別会計	144,413	142,204
	老人保健特別会計	1,365,887	1,361,696
	農業集落排水事業特別会計	834,927	822,494
	介護保険特別会計	686,884	648,807
	特別養護老人ホーム事業特別会計	499,953	498,976
子持村	国民健康保険特別会計	1,012,840	954,129
	老人保健特別会計	1,082,742	1,021,179
	介護保険特別会計	645,213	641,219
	農業集落排水事業特別会計	313,395	304,146
	特定環境保全公共下水道事業特別会計	758,627	743,483
北橋村	国民健康保険特別会計	947,784	881,393
	老人保健特別会計	912,360	910,534
	介護保険特別会計	443,418	442,322
	農業集落排水事業特別会計	211,111	204,283
	公共下水道事業特別会計	231,847	224,937
	自家用有償自動車運行事業特別会計	27,774	27,724
特別会計総額		25,660,371	25,091,186

資料：財政課・各総合支所総務課

(3) 水道事業会計（小野上、赤城村は簡易水道事業）

市町村	収益		費用	
	区分	決算額(千円)	区分	決算額(千円)
洪川市	総額	847,388	総額	867,818
	営業収益	786,759	営業費用	709,081
	営業外収益	60,629	営業外費用	145,007
	特別利益	0	特別損失	13,730
	1㎡当たり供給単価	106.93円	1㎡当たり給水原価	114.52円
伊香保町	総額	292,330	総額	373,497
	営業収益	248,328	営業費用	261,422

	営業外収益	44,002	営業外費用	111,622
	特別利益	0	特別損失	453
	1 m ³ 当たり供給単価	127.70円	1 m ³ 当たり給水原価	192.57円
小野上村	総額	38,043	総額	34,418
	営業収益	28,144	営業費用	29,797
	営業外収益	9,899	営業外費用	4,621
	特別利益	0	特別損失	0
	1 m ³ 当たり供給単価	81.30円	1 m ³ 当たり給水原価	116.20円
子持村	総額	222,005	総額	209,299
	営業収益	214,533	営業費用	199,476
	営業外収益	7,472	営業外費用	9,693
	特別利益	0	特別損失	130
	1 m ³ 当たり供給単価	165.75円	1 m ³ 当たり給水原価	163.56円
赤城村	総額	115,127	総額	78,432
	営業収益	110,577	営業費用	72,857
	営業外収益	4,550	営業外費用	5,575
	特別利益	0	特別損失	0
	1 m ³ 当たり供給単価	83.33円	1 m ³ 当たり給水原価	62.08円
北橋村	総額	203,258	総額	200,471
	営業収益	187,621	営業費用	154,001
	営業外収益	15,637	営業外費用	46,443
	特別利益	0	特別損失	27
	1 m ³ 当たり供給単価	147.00円	1 m ³ 当たり給水原価	156.50円

資料:水道課

2 平成 16 年度地方税決算額

(単位:千円)

年度	最終調定額	調定額	収入額	収入率(%)	不能欠損額
平成 16 年度	12,272,167	12,272,167	10,699,202	87.2	336,204
洪川市	7,720,275	7,720,275	6,698,354	86.8	235,307
市町村民税	2,365,990	2,365,990	2,181,869	92.2	21,836
固定資産税	4,092,895	4,092,895	3,442,881	84.1	179,912
軽自動車税	84,404	84,404	74,910	88.8	802
市町村たばこ税	347,277	347,277	347,277	100.0	0
特別土地保有税	72,805	72,805	11,426	15.7	133
入湯税	15,677	15,677	15,677	100.0	0
都市計画税	741,227	741,227	624,314	84.2	32,624
伊香保町	1,296,643	1,296,643	985,438	76.0	95,733
市町村民税	177,983	177,983	163,151	91.7	1,174
固定資産税	781,744	781,744	541,171	69.2	83,974
軽自動車税	5,980	5,980	5,573	93.2	42
市町村たばこ税	46,748	46,748	46,748	100.0	0
特別土地保有税	9,499	9,499	1,850	19.5	0
入湯税	177,241	177,241	159,652	90.1	0
都市計画税	97,448	97,448	67,293	69.1	10,543
小野上村	272,055	272,055	182,242	67.0	72
市町村民税	57,244	57,244	55,258	96.5	0
固定資産税	125,104	125,104	106,488	85.1	68
軽自動車税	4,269	4,269	4,129	96.7	4
市町村たばこ税	12,347	12,347	12,347	100.0	0
特別土地保有税	69,071	69,071	0	0.0	0
入湯税	4,020	4,020	4,020	100.0	0
子持村	1,014,295	1,014,295	946,807	93.3	0

市町村民税	413,984	413,984	382,570	92.4	0
固定資産税	496,272	496,272	461,762	93.0	0
軽自動車税	26,131	26,131	24,567	94.0	0
市町村たばこ税	77,908	77,908	77,908	100.0	0
赤城村	1,069,910	1,069,910	1,022,520	95.6	4,681
市町村民税	355,977	355,977	337,827	94.9	2,564
固定資産税	627,199	627,199	600,277	95.7	1,931
軽自動車税	27,498	27,498	25,180	91.6	186
市町村たばこ税	56,217	56,217	56,217	100.0	0
入湯税	3,019	3,019	3,019	100.0	0
北橋村	898,989	898,989	863,841	96.1	411
市町村民税	321,198	321,198	310,869	96.8	234
固定資産税	505,314	505,314	481,189	95.2	151
軽自動車税	20,457	20,457	19,763	96.6	26
市町村たばこ税	52,020	52,020	52,020	100.0	0

資料：納税課

3 地方税・公債費・市町村債・財調基金の状況

(単位：千円)

年度	地方税	公債費	市町村債 (借入金現在高)	財調基金現在高
平成16年度	10,718,308	5,328,645	32,339,367	4,702,074
渋川市	6,717,458	2,913,600	18,028,453	2,500,276
伊香保町	985,438	299,641	1,853,917	548,823
小野上村	182,243	298,080	1,937,494	333,239
子持村	946,808	813,709	3,757,822	324,660
赤城村	1,022,520	483,615	3,174,611	673,331
北橋村	863,841	520,000	3,587,070	321,745

資料：財政課・各総合支所総務課

4 平成16年度普通会計決算額

(単位:千円、%)

澁川市							
歳入				歳出			
区分	決算額	構成比	前年比	区分	決算額	構成比	前年比
総額	17,822,807	100.0	100.5	総額	17,510,384	100.0	101.4
地方税	6,717,458	37.7	97.6	人件費	2,827,049	16.1	91.0
地方譲与税	311,361	1.7	143.6	物件費	2,223,602	12.7	100.5
配当割交付金	7,318	0.1	皆増	維持補修費	39,209	0.2	90.2
譲渡所得割交付金	7,287	0.1	皆増	扶助費	2,311,729	13.2	107.3
利子割交付金	48,136	0.3	94.4	補助費等	2,195,215	12.5	103.8
地方消費税交付金	506,930	2.8	112.0	公債費	2,163,398	12.4	96.4
ゴルフ場利用税交付金	29,409	0.2	94.6	積立金	1,414,377	8.1	172.4
特別地方消費税交付金	0	0.0	-	投資及出資金	131	0.0	103.1
自動車取得税交付金	128,598	0.7	103.7	貸付金	1,116,314	6.4	91.2
地方特例交付金	197,672	1.1	99.0	繰出金	1,261,272	7.2	97.2
地方交付税	2,452,158	13.8	93.9	前年繰上充用金	0	0.0	-
（普通交付税）	1,890,007	10.6	95.2	投資的経費	1,958,088	11.2	95.4
（特別交付税）	562,151	3.2	89.6	うち人件費	160,446	0.9	103.0
交通安全特別交付金	12,730	0.1	100.7	(1)普通建設費	1,958,088	11.2	95.9
分担金・負担金	163,264	0.9	102.8	うち補助	71,541	0.4	35.4
使用料	257,988	1.5	101.5	うち単独	1,729,848	9.9	102.1
手数料	29,476	0.2	98.3	うち県営	111,399	0.6	107.1
国庫支出金	1,303,995	7.3	97.9	うちその他	45,300	0.0	111.0
県支出金	655,529	3.7	94.9	(2)災害復旧費	0	0.0	-
財産収入	38,724	0.2	102.9				
寄附金	17,808	0.1	56.9				
繰入金	1,617,614	9.1	139.5				
繰越金	240,352	1.3	105.2				
諸収入	1,663,800	9.3	97.4				
うち収益事業収入	0	0.0	-				
地方債	1,415,200	7.9	93.3				
伊香保町							
歳入				歳出			
区分	決算額	構成比	前年比	区分	決算額	構成比	前年比
総額	2,470,737	100.0	-14.7	総額	2,313,078	100	-16.6
地方税	985,438	39.9	-6.5	人件費	719,608	31.1	0.2
地方譲与税	30,058	1.2	38.4	物件費	311,631	13.5	10.5
配当割交付金	4,198	0.2	-6.8	維持補修費	33,163	1.4	-12.8
譲渡所得割交付金	639	0.0	皆増	扶助費	127,251	5.5	-4.7
利子割交付金	632	0.0	皆増	補助費等	404,705	17.5	15.0
地方消費税交付金	58,633	2.4	12.0	公債費	222,441	9.6	-0.8
ゴルフ場利用税交付金	20,982	0.9	9.2	積立金	114,601	5.0	-81.6
特別地方消費税交付金	0	0.0	-	投資及出資金	0	0.0	-
自動車取得税交付金	13,009	0.5	4.6	貸付金	2,760	0.1	-19.6
地方特例交付金	12,579	0.5	-6.4	繰出金	195,068	8.4	-4.6
地方交付税	461,279	18.7	-6.7	前年繰上充用金	0	0.0	-
（普通交付税）	295,159	0.0	-	投資的経費	181,850	7.9	-17.2
（特別交付税）	166,120	0.0	-	うち人件費	22,442	1.0	4.1
交通安全特別交付金	836	0.0	1.6	(1)普通建設費	181,850	7.9	-17.2
分担金・負担金	12,703	0.5	35.8	うち補助	0	0.0	-
使用料	56,789	2.3	-7.4	うち単独	127,226	5.5	-34.5
手数料	15,249	0.6	-3.4	うち県営	9,636	0.4	-
国庫支出金	112,201	4.5	85.2	うちその他	0	0.0	-
県支出金	110,417	4.5	-15.6	(2)災害復旧費	0	0.0	0.0
財産収入	5,893	0.2	0.6				

寄附金	3,920	0.2	-71.5				
繰入金	273,236	11.1	-41.6				
繰越金	123,865	5.0	-42.1				
諸収入	20,281	0.8	-26.0				
うち収益事業収入	0	0.0	-				
地方債	147,900	6.0	-31.7				
小野上村							
歳入				歳出			
区分	決算額	構成比	前年比	区分	決算額	構成比	前年比
総額	1,494,287	100.0	-5.8	総額	1,431,705	100.0	-4.4
地方税	182,243	12.2	0.6	人件費	409,617	28.6	-1.5
地方譲与税	31,454	2.1	22.3	物件費	189,284	13.2	3.0
配当割交付金	1,562	0.1	-6.2	維持補修費	7,871	0.6	0.7
譲渡所得割交付金	237	0.0	皆増	扶助費	62,320	4.4	20.4
利子割交付金	235	0.0	皆増	補助費等	139,964	9.8	-3.2
地方消費税交付金	19,656	1.3	12.0	公債費	298,080	20.8	-2.1
ゴルフ場利用税交付金	0	0.0	-	積立金	38	0.0	-99.8
特別地方消費税交付金	0	0.0	-	投資及出資金	0	0.0	0.0
自動車取得税交付金	15,597	1.0	6.0	貸付金	0	0.0	0.0
地方特例交付金	5,007	0.3	10.7	繰出金	162,184	11.3	0.6
地方交付税	764,501	51.2	-5.5	前年繰上充用金	0	0.0	0.0
（普通交付税）	690,594	0.0	-5.5	投資的経費	162,347	11.3	-20.4
（特別交付税）	73,907	0.0	-5.8	うち人件費	0	0.0	-
交通安全特別交付金	779	0.1	-0.6	(1)普通建設費	162,345	11.3	-20.3
分担金・負担金	12,980	0.9	-79.4	うち補助	84,023	5.9	136.6
使用料	4,243	0.3	-18.0	うち単独	77,434	5.4	-52.8
手数料	2,885	0.2	-4.1	うち県営	888	0.0	-79.0
国庫支出金	62,955	4.2	58.6	うちその他	0	0.0	-
県支出金	80,777	5.4	-10.6	(2)災害復旧費	2	0.0	-99.0
財産収入	8,242	0.6	6.1				
寄附金	1,139	0.1	158.3				
繰入金	75,716	5.1	10.9				
繰越金	53,507	3.6	27.6				
諸収入	14,772	1.0	-3.7				
うち収益事業収入	0	0.0	-				
地方債	155,800	10.4	-20.8				
子持村							
歳入				歳出			
区分	決算額	構成比	前年比	区分	決算額	構成比	前年比
総額	4,289,295	100.0	0.0	総額	3,992,728	100.0	-0.4
地方税	946,808	22.1	-0.1	人件費	898,204	22.5	-2.5
地方譲与税	113,597	2.6	31.3	物件費	685,601	17.2	3.0
配当割交付金	10,473	0.2	-6.9	維持補修費	48,859	1.2	14.6
譲渡所得割交付金	1,599	0.0	皆増	扶助費	352,439	8.8	10.2
利子割交付金	1,574	0.0	皆増	補助費等	517,812	13.0	2.0
地方消費税交付金	99,100	2.3	12.0	公債費	658,409	16.5	-8.2
ゴルフ場利用税交付金	22,087	0.5	1.1	積立金	206	0.0	-99.3
特別地方消費税交付金	0	0.0	0.0	投資及出資金	500	0.0	0.0
自動車取得税交付金	52,352	1.2	5.8	貸付金	7,480	0.2	-10.5
地方特例交付金	34,258	0.8	-3.0	繰出金	415,649	10.4	-9.5
地方交付税	1,499,850	35.0	-9.0	前年繰上充用金	0	0.0	0.0
（普通交付税）	1,368,669	31.9	-9.2	投資的経費	407,569	10.2	21.3
（特別交付税）	131,181	3.1	-6.1	うち人件費	9,696	0.2	-10.4
交通安全特別交付金	2,535	0.1	0.6	(1)普通建設費	406,510	10.2	21.0
分担金・負担金	34,968	0.8	5.5	うち補助	30,093	0.8	-10.6
使用料	46,676	1.1	3.4	うち単独	354,517	8.9	28.3

手数料	8,109	0.2	-7.3	うち県営	21,900	0.5	-15.9
国庫支出金	379,803	8.9	5.2	うちその他	0	0.0	-
県支出金	228,778	5.3	4.3	(2)災害復旧費	0	0.0	-
財産収入	2,582	0.1	5.3				
寄附金	10,678	0.2	-5.9				
繰入金	161,168	3.8	529.0				
繰越金	230,693	5.4	17.0				
諸収入	99,707	2.3	-13.9				
うち収益事業収入	0	0.0	0.0				
地方債	301,900	7.0	-20.0				

赤城村							
歳入				歳出			
区分	決算額	構成比	前年比	区分	決算額	構成比	前年比
総額	5,551,202	100.0	82.4	総額	5,284,852	100.0	81.5
地方税	1,022,520	18.4	98.6	人件費	999,577	18.9	97.1
地方譲与税	149,296	2.7	123.2	物件費	1,008,198	19.1	83.5
利子割交付金	9,591	0.2	94.6	維持補修費	125,332	2.4	91.0
配当割交付金	1,456	0.0	皆増	扶助費	369,680	7.0	112.7
譲渡所得割交付金	1,451	0.0	皆増	補助費等	545,273	10.3	98.2
地方消費税交付金	106,262	1.9	112.0	公債費	483,615	9.1	91.2
ゴルフ場利用税交付金	32,211	0.6	90.4	積立金	1,126	0.0	0.1
特別地方消費税交付金	0	0.0	-	投資及出資金	15,000	0.3	100.8
自動車取得税交付金	71,658	1.3	103.6	貸付金	0	0.0	-
地方特例交付金	30,900	0.6	0.0	繰出金	785,711	14.9	145.5
地方交付税	1,840,549	33.2	89.1	前年繰上充用金	0	0.0	-
（普通交付税）	1,705,129	30.7	88.6	投資的経費	951,340	18.0	82.6
（特別交付税）	135,420	2.5	96.2	うち人件費	11,604	0.2	60.3
交通安全特別交付金	2,813	0.1	100.8	(1)普通建設費	951,133	18.0	82.6
分担金・負担金	32,139	0.6	95.4	うち補助	312,871	5.9	0.0
使用料	235,612	4.2	92.4	うち単独	397,000	7.5	45.5
手数料	7,450	0.1	101.5	うち県営	76,984	1.5	27.6
国庫支出金	212,545	3.8	139.0	うちその他	164,278	3.1	皆増
県支出金	278,764	5.0	65.1	(2)災害復旧費	207	0.0	1,725.0
財産収入	47,237	0.9	314.6				
寄附金	0	0.0	-				
繰入金	639,703	11.5	44.4				
繰越金	145,350	2.6	88.9				
諸収入	134,295	2.4	95.9				
うち収益事業収入	0	0.0	-				
地方債	549,400	9.9	87.3				

北橋村							
歳入				歳出			
区分	決算額	構成比	前年比	区分	決算額	構成比	前年比
総額	3,333,548	100.0	88.9	総額	3,291,940	108.2	89.5
地方税	863,841	25.9	100.9	人件費	711,548	21.6	98.4
地方譲与税	104,188	3.1	126.9	物件費	503,365	15.3	95.1
配当割交付金	8,475	0.3	96.2	維持補修費	29,616	0.9	108.9
譲渡所得割交付金	2,570	0.1	皆増	扶助費	262,028	8.0	109.0
利子割交付金	84,053	2.5	112.0	補助費等	464,137	14.1	97.8
地方消費税交付金	0	0.0	0.0	公債費	367,062	11.1	101.1
ゴルフ場利用税交付金	48,579	1.5	103.6	積立金	173,704	5.3	188.0
特別地方消費税交付金	30,741	0.9	91.4	投資及出資金	5,000	0.2	100.0
自動車取得税交付金	1,183,634	35.5	92.5	貸付金	0	0.0	0.0
地方特例交付金	1,105,383	33.2	92.4	繰出金	505,126	15.3	92.3
地方交付税	78,251	2.3	94.0	前年繰上充用金	0	0.0	-
（普通交付税）	2,374	0.1	101.7	投資的経費	270,354	8.2	39.9

(特別交付税)	47,797	1.4	136.8	うち人件費	18,973	0.6	81.0
交通安全特別交付金	73,305	2.2	92.8	(1)普通建設費	270,354	8.2	39.9
分担金・負担金	12,862	0.4	98.1	うち補助	102,414	3.1	35.6
使用料	105,062	3.1	53.8	うち単独	167,940	5.1	43.1
手数料	169,337	5.1	62.6	うち県営	0	0.0	-
国庫支出金	2,723	0.1	270.1	うちその他	0	0.0	-
県支出金	0	0.0	-	(2)災害復旧費	0	0.0	-
財産収入	117,443	3.5	70.7				
寄附金	72,255	2.2	80.8				
繰入金	107,909	3.2	164.2				
繰越金	0	0.0	-				
諸収入	296,400	8.9	75.8				

資料:財政課・各総合支所総務課

5 公有財産の状況

(単位:千円、%)

年度	土地	建物	山林	物件	有価証券	出資による権利
平成16年度	3,983,016	335,144	5,537,479	412	128,263	1,018,371
渋川市	1,610,504	158,698	531,263	313	66,333	556,838
伊香保町	244,707	28,443	1,902,600	50	54,430	65,058
小野上村	61,933	15,780	1,806,887			46,647
子持村	1,328,754	41,345	1,093,001		7,500	114,659
赤城村	407,968	52,493	77,274	1		135,072
北橋村	329,150	38,385	126,454	48		100,097

(つづき)

基金(現金)	基金(山林)
8,327,117	3,628,639
3,102,291	
1,025,747	
1,156,104	
732,757	
1,789,457	3,628,639
520,761	

資料:財政課・各総合支所総務課

14 教育 · 文化

1 小学校の状況

(各年5月1日現在)(単位:人)

区分	学校数	教員数			職員数	総数			1学年		2学年		3学年	
		計	男	女		計	男	女	男	女	男	女	男	女
平成 18 年	18	321	125	196	65	4,847	2,461	2,386	365	374	421	407	384	378
渋川北小学校		32	11	21	4	563	290	273	60	37	39	50	46	46
渋川南小学校		16	6	10	4	206	100	106	12	19	17	14	17	23
金島小学校		22	9	13	2	398	198	200	39	35	28	26	30	35
古巻小学校		34	11	23	3	698	361	337	52	59	72	55	57	53
豊秋小学校		27	11	16	3	517	252	265	35	53	49	48	30	37
渋川西小学校		23	10	13	3	311	151	160	23	21	35	28	19	25
伊香保小学校		15	6	9	6	177	85	92	10	6	18	18	18	13
小野上小学校		12	6	6	3	107	55	52	11	8	9	13	9	6
上白井小学校		10	5	5	3	72	40	32	4	6	4	6	7	9
中郷小学校		18	8	10	3	268	131	137	22	24	14	24	21	13
長尾小学校		22	8	14	3	351	179	172	23	28	34	27	28	24
三原田小学校		12	6	6	3	203	117	86	15	15	13	16	26	14
三原田小学校 栄分校		2	0	2	1	2	2	0	0	0	1	0	1	0
刀川小学校		13	6	7	2	149	70	79	4	8	14	17	12	14
津久田小学校		14	4	10	4	190	100	90	16	18	15	12	16	16
南雲小学校		12	4	8	3	76	31	45	5	8	4	7	6	11
橘小学校		21	8	13	9	330	185	145	19	18	31	17	25	18
橘北小学校		16	6	10	6	229	114	115	15	11	24	29	16	21

(つづき)

区分	4学年		5学年		6学年	
	男	女	男	女	男	女
平成 18 年	431	411	415	403	445	413
渋川北小学校	48	41	46	40	51	59
渋川南小学校	17	18	14	17	23	15
金島小学校	28	38	37	37	36	29
古巻小学校	69	68	59	47	52	55
豊秋小学校	46	41	44	47	48	39
渋川西小学校	31	25	17	26	26	35
伊香保小学校	15	12	10	20	14	23
小野上小学校	9	9	13	6	4	10
上白井小学校	9	2	8	7	8	2
中郷小学校	19	28	26	29	29	19
長尾小学校	24	29	33	25	37	39
三原田小学校	20	8	19	19	24	14
三原田小学校 栄分校	0	0	0	0	0	0
刀川小学校	10	17	16	9	14	14
津久田小学校	26	13	12	16	15	15
南雲小学校	3	5	7	7	6	7
橘小学校	32	40	39	30	39	22
橘北小学校	25	17	15	21	19	16

資料:学校教育課

2 中学校の状況

(各年5月1日現在)(単位:人)

区分	学校数	教員数			職員数	総数			1学年		2学年		3学年	
		計	男	女		計	男	女	男	女	男	女	男	女
平成 18 年	10	220	131	89	38	2,528	1,256	1,272	412	430	384	421	460	421
渋川中学校		30	15	15	2	387	178	209	50	73	59	70	69	66
渋川北中学校		27	18	9	2	382	186	196	55	66	61	65	70	65
金島中学校		20	10	10	2	227	109	118	30	45	31	44	48	29
古巻中学校		29	16	13	2	367	177	190	71	63	44	63	62	64
伊香保中学校		16	11	5	6	87	41	46	15	18	12	11	14	17
小野上中学校		14	9	5	4	58	31	27	11	11	7	5	13	11
子持中学校		25	14	11	4	368	195	173	68	53	60	60	67	60
赤城北中学校		17	13	4	4	138	59	79	17	29	25	22	17	28
赤城南中学校		21	11	10	4	207	120	87	48	21	31	34	41	32
北橋中学校		21	14	7	8	307	160	147	47	51	54	47	59	49

資料:学校教育課

3 高等学校の状況

(各年5月1日現在)(単位:人)

学校名	教員数	生徒数			学年別生徒数								
		総数	男	女	1年		2年		3年		4年		
					男	女	男	女	男	女	男	女	
平成 14 年	207	2,777	1,533	1,244	507	391	497	434	517	419	12	0	
15	211	2,688	1,483	1,205	501	398	486	385	478	421	18	1	
16	195	2,646	1,465	1,181	490	407	488	393	473	380	14	1	
17	200	2,537	1,413	1,124	443	338	480	402	481	380	9	4	
18	194	2,424	1,360	1,064	432	339	440	333	473	391	15	1	
渋川高等学校	38	643	643	0	200	0	202	0	241	0	0	0	
渋川青翠高等学校	46	593	213	380	74	126	78	122	61	132	0	0	
渋川女子高等学校	41	643	0	643	0	202	0	202	0	239	0	0	
渋川工業高等学校	(全)	59	492	462	30	151	10	146	8	165	12	0	0
	(定)	10	53	42	11	7	1	14	1	6	8	15	1

資料:各高等学校

4 養護学校の状況

(各年5月1日現在)(単位:人)

学校名	職員数	教員数			生徒数		
		総数	男	女	総数	男	女
平成 18 年	48	82	41	41	160	103	57
県立榛名養護学校	39	73	36	37	150	98	52
県立赤城養護学校小児医療センター分校	9	9	5	4	10	5	5

(平成 18 年 5 月 1 日現在)(単位:人)

学校名	小学部		中学部		高等部	
	男	女	男	女	男	女
総計	30	20	29	10	44	27
榛名	27	16	27	9	44	27
赤城	3	4	2	1	-	-

【注】榛名養護学校は沼田分校を含みません。

資料:各養護学校

5 幼稚園の状況

(各年5月1日現在)(単位:人)

幼稚園名	設置別	教員数	園児数								
			総数			3歳児		4歳児		5歳児	
			計	男	女	男	女	男	女	男	女
平成 18 年		94	1,070	531	539	146	144	196	205	189	190
渋川幼稚園	渋川市	6	70	38	32	14	7	9	11	15	14
第二幼稚園	渋川市	4	9	3	6	3	1	0	5	0	0
かに石幼稚園	渋川市	6	33	15	18	5	5	3	8	7	5
子持北幼稚園	渋川市	8	99	47	52	9	16	18	18	20	18
子持南幼稚園	渋川市	8	113	46	67	9	20	16	33	21	14
赤城幼稚園	渋川市	10	129	78	51	21	14	32	19	25	18
北橋幼稚園	渋川市	13	152	76	76	14	19	38	24	24	33
信愛幼稚園	宗教法人	1(1)	0	0	0	0	0	0	0	0	0
白ばら幼稚園	学校法人	18(1)	180	95	85	32	26	35	29	28	30
渋川大島幼稚園	学校法人	20(2)	285	133	152	39	36	45	58	49	58

【注】()内は兼務者で内数

資料:教育部管理課・情報管理課

6 専修学校の状況

(各年5月1日現在)(単位:人)

学校名	設置別	教員数			生徒数		
		計	男	女	計	男	女
平成 14 年		72(63)	36(36)	36(27)	94	20	74
15		80(69)	38(37)	42(32)	93	14	79
16		210(193)	80(79)	130(114)	179	28	151
17		172(155)	75(74)	97(81)	189	37	152
18		210(187)	91(87)	119(100)	250	87	163
群馬服装専門学校	個人	3(1)	0(0)	3(1)	6	0	6
渋川看護専門学校	社団法人	80(73)	34(33)	46(40)	86	19	67
独立行政法人西群馬病院 附属看護学校	独立行政法人	93(86)	41(41)	52(45)	60	8	52
ほたか保健福祉専門学校	学校法人	34(27)	16(13)	18(14)	98	60	38

【注】()内は兼務者で内数

資料:情報管理課

7 各種学校の状況

(各年5月1日現在)(単位:人)

学校名	設置別	教員数			生徒数		
		計	男	女	計	男	女
平成 14 年		47(43)	36(36)	11(7)	59	23	36
15		60(55)	40(40)	20(15)	60	21	39
16		61(56)	40(40)	21(16)	61	14	47
17		61(57)	41(41)	20(16)	61	24	37
18		58(54)	41(41)	17(13)	55	21	34
渋川準看護学校	社団法人						

資料:情報管理課

8 図書館利用状況

(単位:人)

平成 年度		利用登録者数								利用者数				
		計	一般		学生		児童		団体	計	一般	学生	児童	団体
			男	女	男	女	男	女						
17	市立	17,658	4,191	7,682	1,310	1,790	1,280	1,354	51	112,436	76,889	9,119	25,792	636
	北橋	3,817	878	1,610	341	344	326	297	21	15,677	9,640	406	5,406	225
	計	21,475	5,069	9,292	1,651	2,134	1,606	1,651	72	128,113	86,529	9,525	31,198	861

資料:市立図書館・北橋図書館

9 図書館資料利用点数 (図書・視聴覚資料)

(単位:点)

平成 年度		総数	本館									
			計		一般		学生		児童		団体	
			男	女	男	女	男	女	男	女		
17	市立	292,684	111,222	178,938	73,534	129,374	7,634	15,932	30,054	33,632	2,524	
	北橋	25,842	9,816	15,313	5,005	10,198	272	370	4,539	4,745	713	
	計	318,526	121,038	194,251	78,539	139,572	7,906	16,302	34,593	38,377	3,237	

資料:市立図書館・北橋図書館

10 図書館蔵書数

(平成 18 年 3 月末日現在)

平成 年次	分類	総数	未電算化	電算化	一般						
					総記	哲学 ・ 宗教	歴史 ・ 地理	社会 科学	自然 科学	工業	
18	市立	冊数	272,744	69,130	203,614	3,938	4,680	9,423	12,218	6,338	7,387
	北橋										

(つづき)

一般						児童 図書	移動図 書館用	CD・ ビデオ他
産業	芸術	語学	文学	郷土 資料	その他			
3,668	8,467	1,833	45,509	5,134	53,557	36,901	4,561	12,067
561	1,826	332	6,936	1,431		13,751	0	786

【注】総数は視聴覚資料を除く。

総記以降の分類冊数は電算化のみの数。

資料:市立図書館・北橋図書館

11 公園運動施設利用状況

平成 年度	総数	総合公園						坂東橋緑地公園		吾妻川 公園
		体育館	陸上競技 場	野球場	運動広 場	庭球場	スケート広 場	ソフトボ ール場	庭球場	
13	108,125	22,673	11,725	7,389	4,577	14,677	643	12,787	11,662	10,640
14	115,089	24,533	12,745	8,895	6,158	16,657	969	13,319	12,292	6,869
15	105,258	23,403	17,069	7,559	4,668	14,342	1,191	13,348	10,594	7,355
16	122,282	28,705	20,332	8,914	9,824	14,799	1,600	14,831	9,944	8,569
17	121,777	24,437	10,633	10,900	5,831	14,739	1,401	12,371	11,738	7,926

(つづき)

平成 年度	総合公園 キャンプ場等	子持ふれあい公園 ミニサッカー場	愛宕ふるさと公園	
			テニスコート	弓道場
13	11,352	/		
14	12,652			
15	5,729			
16	4,764			
17	5,788			

資料:各総合支所経済建設課・(財)渋川市公共施設管理公社

12 社会体育施設利用状況

(単位:人)

平成 年度	総数	有馬野 球場	市民体 育館	照明施設			武道館	伊香保 屋外運 動場	伊香保 体育館
				渋川中	渋川北中	古巻中			
13	133,073	21,373	41,997	5,964	3,659	3,388	56,692	/	
14	113,424	20,443	26,978	6,669	3,425	3,720	52,189		
15	114,282	18,388	24,713	5,803	4,203	4,340	56,835		
16	119,334	23,467	23,294	5,325	5,563	5,282	56,403		
17	334,592	28,345	26,658	8,065	5,060	5,374	58,176		3,330

(つづき)

平成 年度	小野上運 動公園	子持総合運動場				子持社 会体育 館	上白 井運 動場	子持 格技 場	横堀 運動 場
		野球場	多目的広 場	テニスコ ート	弓道場				
17	920	4,154	3,439	2,760	440	73,943	2,504	1,569	4,095

(つづき)

平成 年度	赤城総合運動自然公園							赤城第 2総合 グラウンド	敷島緑地公園 マレットゴルフ場	北橋総合 グラウンド
	スポー ツセ ンター	陸上競技 場	野球場	テニ スコ ート	ゲー トボ ール 場	多目 的 広 場	弓道 場			
17	33,277	15,128	11,385	5,109	795	1,530	4,979	4,987	16,926	7,981

資料:各総合支所生涯学習課・(財)渋川市公共施設管理公社

参考)

平成 年度	県総合スポーツセンター 伊香保リンク
17	18,574人

資料:伊香保総合支所生涯学習課

13 公民館利用状況

(単位:人)

平成 年度	中央公民館 (兼東部公民館)		金島公民館		古巻公民館		豊秋公民館		西部公民館		渋川公民館	
	件数	利用者	件数	利用者	件数	利用者	件数	利用者	件数	利用者	件数	利用者
13	4,327	101,365	814	30,433	797	13,435	695	13,686	1,133	16,295	712	11,130
14	4,150	101,196	860	31,201	853	16,332	753	12,928	1,120	17,999	673	10,945
15	4,112	91,419	868	33,553	911	17,583	798	14,096	1,075	15,688	823	14,281
16	3,982	79,538	829	30,333	927	19,970	843	19,587	1,200	16,582	854	16,518
17	4,031	78,813	847	33,916	957	18,218	769	14,902	1,270	15,526	910	13,751

資料:中央公民館

平成 年度	伊香保公民館		小野上公民館		子持公民館		赤城公民館		北橋公民館	
	件数	利用者	件数	利用者	件数	利用者	件数	利用者	件数	利用者
17	372	4,181	3	49	1,771	28,409	1,139	24,015	878	23,330

資料:中央公民館

14 市民会館利用状況

(単位:人)

平成 年度	大ホール		小ホール		会議室		茶室	
	件数	利用者数	件数	利用者数	件数	利用者数	件数	利用者数
12	192	69,508	153	17,680	293	4,948	0	0
13	191	70,646	165	25,189	351	5,436	0	0
14	182	61,798	168	15,393	320	5,663	0	0
15	183	61,131	197	22,633	431	9,240	0	0
16	200	63,560	166	15,621	423	5,974	4	22
17	191	63,868	147	17,514	515	7,822	1	3

資料:(財)渋川市公共施設管理公社

15 老人福祉センター利用状況

(1) 渋川老人福祉センター

平成 年度	利用者数(人)			開館日数 (日)	1日平均利用者数 (人)
	総数	市内	市外		
13	31,116	29,962	1,154	249	125
14	35,121	33,444	1,677	290	121
15	36,320	34,910	1,410	294	124
16	35,650	33,802	1,848	294	121
17	35,451	33,499	1,952	296	120

資料:渋川老人福祉センター

(2) 子持老人福祉センター

平成 年度	利用者数(人)			開館日数 (日)	1日平均利用者数 (人)
	総数	市内	市外		
17	24,948	24,309	49	292	85.4

資料:子持老人福祉センター

16 渋川市勤労福祉センター利用状況

(単位:件)

平成 年度	利用件数							
	総数	第1会議室	第2会議室	第3会議室	第4会議室	小会議室	大会議室	和室
15	721	68	123	76	45	231	119	59
16	653	15	100	105	36	193	146	58
17	831	42	139	96	46	305	116	87

資料:商工振興課

17 観光施設利用状況

(単位:人)

平成 年度	渋川スカイラン ドパーク	スカイテルメ 渋川	伊香保 ロープウェイ	伊香保温泉 石段の湯	SUNおのがみ	小野上温泉 センター	白井温泉 こもちの湯
13	200,358	355,728	68,040	80,861	23,890	202,745	86,000
14	183,486	328,890	96,238	49,424	23,235	202,762	71,200
15	177,423	320,476	94,319	97,528	22,138	200,047	108,900
16	173,245	306,727	84,076	93,226	20,318	191,115	109,400
17	183,591	294,837	101,193	82,537	19,452	187,320	106,500

(つづき)

平成 年度	ユートピア 赤城	赤城の湯 ふれあいの家	北橋温泉 ばんどうの湯	たちばなの郷 城山
13	347,598	175,201	68,622	-
14	318,632	171,434	209,401	-
15	295,054	167,308	228,902	-
16	282,420	153,659	226,258	-
17	270,749	153,266	228,291	4,552

資料:観光課

18 美術館・文学館利用状況

(1) 渋川市美術館・桑原巨守彫刻美術館

(単位:人)

平成 年度	常設展・企画展等観覧者数	備考
13	12,792	
14	15,730	
15	14,571	
16	13,363	
17	13,296	

資料:渋川市美術館・桑原巨守彫刻美術館

(2) 徳富蘆花記念文学館

(単位:人)

平成 年度	入館者数	備考
17	15,182	

資料:徳富蘆花記念文学館

19 指定文化財

(平成18年4月1日現在)

区分	No.	種別	指定物件名等	指定年月日	所在地
国 指 定	1	重要文化財	石造笠卒塔婆	昭和 28. 8.29	石原 1361
	2		房谷戸遺跡出土の土器	平成 3. 6.21	北橋歴史資料館
	3		石造不動明王立像	昭和 38. 2.14	赤城町宮田 1526
	4	史跡	瀧沢石器時代遺跡	昭和 2. 4. 8 平成 5. 2.28	赤城町滝沢・見立ほか
	5		黒井峯遺跡	平成 5. 4. 2	北牧 3-42 ほか
	6	天然記念物	敷島のキンメイチク	昭和 28.11.14	赤城町津久田 313-3
	7	有形民俗	上三原田の歌舞伎舞台	昭和 35. 6. 9	赤城町上三原田 269-1
国 登 録	8	登録	堀口家住宅店蔵・主屋・北蔵・南蔵・付属屋 計5件	平成 12.12. 4	渋川 2336
	9		石坂家住宅主屋・土蔵	平成 12.12. 4	渋川 2467-1
	10		伊香保観光ホテル	平成 10. 9. 2	伊香保町伊香保 550-1
県 指 定	11	重要文化財	木彫狛犬	昭和 27.11.11	渋川 748
	12		洪鐘	昭和 27.11.11	渋川 699
	13		小栗上野介日記及び家計簿	昭和 31. 6.20	渋川 2372
	14		渋川八幡宮本殿	昭和 36. 1. 6	入沢甲1
	15		石剣	昭和 29. 3.30	県埋文センター所蔵
	16		脇差 銘(桜花打込)英義作	昭和 38. 9. 4	北橋町下箱田 399
	17		長尾昌賢木像(附長尾氏位牌)	昭和 30. 1.14	中郷 2399
	18		空恵寺山門	昭和 30. 1.14	上白井 3958
	19		水沢寺六角二重塔	昭和 48.12.24	伊香保町水沢 212
	20	史跡	金井の宝篋印塔	昭和 26. 4.24	金井 1962
	21		杢ヶ橋関所跡(附関係資料)	昭和 26. 6.19	南牧 69
	22		吉田芝溪の墓	昭和 26. 6.19	渋川 4098・4042
	23		堀口藍園の墓	昭和 27.11.11	渋川 2814
	24		虚空蔵塚古墳	昭和 27.11.11	渋川 123
	25		金井製鉄遺跡	昭和 50. 9. 5	金井 1343
	26		中筋遺跡	平成 4. 5.15	行幸田 796 ほか
	27		小室敷石住居跡	昭和 42.11.24	北橋町小室 560-1
	28		長井坂城跡	昭和 55. 9.16	赤城町棚下 582~584
	29		三原田諏訪上遺跡 瓦塔設置仏教遺構	平成 15. 3.25	赤城町三原田 166
	30		鳥酔翁塚	昭和 24.12.20	中郷 2399
31	中ノ峯古墳		昭和 55. 4.30	北牧乙 1596	
32	八木沢清水縄文時代住居跡	昭和 58. 2.22	小野子 756-3		

(つづき)

区分	No.	種別	指定物件名等	指定年月日	所在地
県 指 定	33	天然記念物	藍園墓地の大ケヤキ	昭和 27.11.11	渋川 2814
	34		早尾神社の大ケヤキ	昭和 27.11.11	中村 31
	35		金島の浅間石	昭和 27.11.11	川島 596
	36		金蔵寺のシダレザクラ	昭和 27.11.11	金井甲 1965
	37		下郷の大クワ	昭和 30. 1.14	渋川 1274
	38		祖母島のキンモクセイ	平成 2. 9.25	祖母島 680
	39		ヒメギフチョウ	昭和 61. 3. 7	赤城町北赤城山中山
	40		桜森のヒガンザクラ	昭和 26.10. 5	赤城町津久田甲 313-3
	41		溝呂木の大ケヤキ	昭和 43. 5. 4	赤城町溝呂木 168-1
	42		大山祇神社の大フジ	昭和 27.11.11	横堀乙 992
	43		雙林寺の大カヤ	昭和 27.11.11	中郷 2399
	44		雙林寺の千本カシ	昭和 27.11.11	中郷 2399
	45		有形民俗	津久田の人形舞台(附人形)	昭和 26. 10.5
	46	白井の鋳物生産用具及び製品 (附関係文書)		平成 7. 3.24 平成 9. 3.28	白井 750
市 指 定	47	重要文化財	石原の宝篋印塔	昭和 45. 9.25	石原 291
	48		文安の薬師	昭和 45. 9.25	中村 277
	49		半田の早尾神社本殿	昭和 45. 9.25	半田 1439 の甲
	50		渋川村市日文書	昭和 45. 9.25	渋川 2433
	51		永享の五輪塔	昭和 45. 9.25	渋川 2972
	52		眞光寺の一石造地藏菩薩像	昭和 47.10.20	渋川 698
	53		下郷の子育地藏	昭和 48. 1.26	渋川 1280-5
	54		金井宿本陣の地下牢	昭和 48. 5.22	金井 1842
	55		甲波宿祢神社の算額	昭和 50. 1.30	川島 1287
	56		良珊寺の洪鐘	昭和 53. 8.14	渋川 2919
	57		福島家の戦国文書	昭和 53. 8.14	祖母島 1106
	58		旧入沢家住宅及び所蔵文書	昭和 54. 4.24	入沢甲 1
	59		千手観音立像	昭和 55.10.29	祖母島 766
	60		堀口藍園印章・藍園詩鈔版木	昭和 62. 2.27	渋川 1767-1
61	剣城の雲版	平成 5. 6.23	石原 80		
62	六地藏	昭和 55.10. 1	北橋町八崎 1091		
63	宝篋印塔	昭和 55.10. 1	北橋町小室 1428-2		
64	郷蔵	昭和 55.10. 1	北橋町小室 922		
65	板碑	昭和 55.10. 1	北橋町下箱田 399		
66	蕨手刀	昭和 55.10. 1	北橋町真壁 2372-1		
67	文書	昭和 55.10. 1	北橋町下箱田 399		
68	真壁向山遺跡出土緑釉陶器	平成 11. 8.27	北橋町真壁 2372-1		

(つづき)

区分	No.	種別	指定物件名等	指定年月日	所在地
市指定	69	重要文化財	八幡塚古墳出土直刀・刀装具	平成 11. 8.27	北橋町真壁 2372-1
	70		角谷戸薬師堂天井絵「間引き絵」	平成 13. 4.27	北橋町八崎角谷戸
	71		分郷八崎遺跡出土深鉢形縄文土器	平成 13. 4.27	北橋町真壁 2372-1
	72		田尻遺跡Y-1号住居出土品	平成 13. 4.27	北橋町真壁 2372-1
	73		木曾義長肖像	平成 17.10. 1	北橋町箱田 776
	74		箱田遺跡群上原遺跡出土深鉢形縄文土器	平成 17.10. 1	北橋町真壁 2372-1
	75		玉泉院の懸仏	平成 17.10. 1	北橋町下箱田 176
	76		東円山観音堂鰐口	平成 17.10. 1	北橋町分郷八崎 687-1
	77		庚申塚の道しるべ	昭和 45. 3.20	赤城町持柏木
	78		角田無幻道人の遺品	昭和 45. 3.20	赤城町津久田 492
	79		溝呂木の御輿	昭和 46. 3.26	赤城町溝呂木 168-1
	80		宮田の石灯籠	昭和 46. 3.26	赤城町宮田
	81		赤城護国神社社殿	昭和 49. 7.25	赤城町津久田 194-3
	82		勝保沢の十一面観音堂	昭和 56. 5. 1	赤城町勝保沢甲 99
	83		三原田の宝篋印塔群	昭和 56. 5. 1	赤城町三原田 538-1
	84		涅槃図	昭和 58. 6.27	中郷 2399
	85		源空寺の梵鐘	昭和 58. 6.27	白井 865
	86		空恵寺の御朱印状	昭和 61. 5. 6	上白井 3958
	87		菅原神社本殿	昭和 61. 5. 6	中郷 1733
	88		雙林寺の木喰仏	昭和 62. 5.29	中郷 2399
	89		華月堂厨子	昭和 62. 5.29	白井 730-2
	90		飯塚大学の石堂	昭和 51. 5.24	小野子 1167
	91		中尾観音板碑	昭和 51. 5.24	村上 2314
	92		岩井堂観世音御堂	昭和 51. 5.24	村上 13
	93		大ガメ及び壺	昭和 52. 6.25	伊香保町水沢 214-1
	94		水沢寺阿弥陀如来座像	昭和 52. 6.25	伊香保町水沢 212
	95		湯中子大山祇神社本殿	昭和 55. 9	伊香保町湯中子 941
	96		伊香保温泉道中絵巻	昭和 60. 3. 6	伊香保町伊香保 19
	97		水沢寺仁王門	昭和 60. 5. 7	伊香保町水沢 214-3
	98	水沢寺観音堂	昭和 60. 5. 7	伊香保町水沢 212	
	99	史跡	八木原の道しるべ	昭和 47.10.20	八木原 1275-2
	100		金井古墳	昭和 48. 8.20	金井 2501
	101		空沢遺跡	昭和 55.10.29	行幸田 943
102	木暮足翁の墓		昭和 57. 5.15	渋川 698	
103	高橋蘭斎の墓		昭和 57. 5.15	渋川 735	

(つづき)

区分	No.	種別	指定物件名等	指定年月日	所在地
市 指 定	104	史跡	大島家墓地の石堂墓石	昭和 62. 2.27	石原 1307-1
	105		岸豊後守積保の墓	平成 2. 6.27	金井 256
	106		菅銭職の聖徳太子塔	平成 7.11.29	渋川 702
	107		箱田城跡	昭和 47.12. 7	北橋町下箱田 606
	108		八幡塚古墳	平成 8.10. 1	北橋町真壁 2022-4
	109		前中後遺跡Ⅱ 弧状列石	平成 9. 9. 5	北橋町八崎 2349-17
	110		津久田城跡	昭和 45. 3.20	赤城町津久田
	111		角田無幻道人の遺髪塚	昭和 45. 3.20	赤城町津久田乙 3884
	112		いなり塚古墳	昭和 45. 3.20	赤城町樽 507
	113		不動山城跡	昭和 55. 3. 6	赤城町見立
	114		本多氏の墓	昭和 58. 6.27	白井 865
	115		長尾氏累代の墓	昭和 58. 6.27	上白井 3958
	116		賑貸感恩碑	昭和 58. 6.27	北牧 1152-3
	117		白井町の道しるべ	昭和 61. 5. 6	白井 911 先
	118		松原の道しるべ	昭和 61. 5. 6	白井乙 825 先
	119		三国街道の道しるべ	昭和 61. 5. 6	北牧 1242
	120		長坂の道しるべ	昭和 62. 5.29	中郷 516
	121		万葉歌碑	昭和 62. 5.29	中郷 2913-2
	122		山崎石燕の墓	昭和 62. 5.29	中郷 2399
	123		御前神社の斎坊塔(花塚)	昭和 63. 7.19	上白井 2188
	124		良夜塚	昭和 63. 7.19	上白井 1052-1 先
	125		芭蕉霊神塚	昭和 63. 7.19	上白井 1072-2 先
	126		長坂の翁塚(桜塚)	昭和 63. 7.19	中郷 429-1 先
	127		根本常南の墓	昭和 63. 7.19	横堀丙 1022
	128		白雄の句碑	昭和 63. 7.19	北牧 1309
	129		白井城址	平成 16. 3.31	白井 564 ほか
	130		関所跡	昭和 55. 9	伊香保町伊香保 36
	131		千明元屋敷	昭和 55. 9	伊香保町伊香保 586-7
	132		湯元呑湯道標	昭和 55. 9	伊香保町伊香保 586
	133		旧ハワイ公使別邸	昭和 60.10. 1	伊香保町伊香保 32
	134	天然記念物	金蔵寺のナンテン	昭和 48. 1.26	金井甲 1965
	135		二ツ岳の軽石層	昭和 60. 3.22	渋川 4273
	136		中村の浅間石	昭和 60. 3.22	中村 835
137	大桑		昭和 55.10. 1	北橋町上箱田 209-2	
138	雙林寺のヒイラギモクセイ		昭和 61. 5. 6	中郷 2399	
139	人助けのカヤ(へだまの木)		昭和 62. 5.29	北牧 753	

(つづき)

区分	No.	種別	指定物件名等	指定年月日	所在地
市指定	140	天然記念物	かに石おう穴	昭和 49. 8.21	村上 3752-3
	141		湯中子大山祇神社の大杉	昭和 55. 9	伊香保町湯中子 943-2
	142		大かやの木	昭和 55. 9	伊香保町湯中子 780
	143		水沢の観音杉	昭和 55. 9	伊香保町水沢 212
	144	名勝	獅子岩	昭和 61. 5. 6	中郷 2694-34
	145		屏風岩	昭和 61. 5. 6	中郷 2694-44
	146	無形民俗	川島の獅子舞	昭和 47.10.20	川島 1287
	147		行幸田の獅子舞	昭和 50. 1.30	行幸田 749
	148		猿田彦神社の大和神楽	昭和 53.12.26	石原 753
	149		八木原諏訪神社の太々神楽	平成 9.10.29	八木原 568-3
	150		下南室太々御神楽	昭和 45. 6.27	北橋町下南室 310
	151		箱田獅子舞	昭和 45. 6.27	北橋町箱田 776
	152		勝保沢の太々神楽	昭和 46. 3.26	赤城町勝保沢
	153		津久田の獅子舞	昭和 46. 3.26	赤城町津久田
	154		三原田の獅子舞	昭和 58. 5.16	赤城町三原田
	155		神明宮太々神楽	昭和 60. 3. 7	中郷 443-4
	156		諏訪神社太々神楽	昭和 60. 3. 7	上白井 3892
	157		中尾獅子舞	昭和 51. 5.24	村上 2641-1
	158		上小野子獅子舞	昭和 51. 5.24	小野子
	159		村上太々神楽	昭和 51. 5.24	村上
	160	伊香保祭囃子	平成 18. 2.14	伊香保町伊香保	
	161	有形民俗	横井戸	平成 17.10. 1	北橋町八崎 1536
	162		石田伍助の供養塔	平成 17.10. 1	北橋町上箱田 575-1
	163		東円山観音堂石造仏群	平成 17.10. 1	北橋町分郷八崎 687-2
	164		津久田鏡の森歌舞伎舞台	昭和 58. 1.20	赤城町津久田 194-3
	165		温泉関係古文書	昭和 52. 6.25	伊香保町伊香保
	166		経筒	昭和 52. 6.25	伊香保町水沢 204

15 保健・衛生・ 公害

1 医療施設数

(平成 17 年 3 月 31 日現在)

平成 年次	総数	病院		診療所		感染症病院
		公立	私立	一般	歯科	
平成 17 年	100	3	8	60	29	0
内 訳	渋川市	2	5	49	21	0
	伊香保町	0	0	2	1	0
	小野上村	0	0	0	1	0
	子持村	0	0	4	3	0
	赤城村	0	1	3	2	0
	北橋村	1	2	2	1	0

資料：渋川保健福祉事務所

2 病床数

(各年3月31日現在)(単位：床)

平成 年次	総数	病院					診療所	
		計	病床数				病床数	
			一般	精神	結核	感染症		
平成 17 年	1,865	1,783	1,026	126	577	50	4	
内 訳	渋川市	1,311	1,236	756	126	300	50	4
	伊香保町	0	0	0	0	0	0	0
	小野上村	0	0	0	0	0	0	0
	子持村	0	0	0	0	0	0	0
	赤城村	114	107	0	0	107	0	0
	北橋村	440	440	270	0	170	0	0

資料：渋川保健福祉事務所

3 医療関係従事者数

(平成 16 年 12 月 31 日現在)(単位：人)

平成 年次	総数	医師	歯科 医師	薬剤師	保健師	助産師	看護師	准看護師	歯科 衛生士	歯科 技工士	
平成 16 年	1,541	177	35	101	37	9	624	467	54	17	
内 訳	渋川市	1,075	116	27	76	20	7	405	344	46	14
	伊香保町	18	3	1	4	3	0	2	4	1	0
	小野上村	9	0	1	0	2	0	2	2	2	0
	子持村	36	3	3	5	2	0	0	19	2	2
	赤城村	72	7	2	1	4	0	22	33	3	0
	北橋村	331	48	1	15	6	2	193	65	0	1

資料：渋川保健福祉事務所

4 主要死因別死亡数

(単位:人)

平成 年次	総数	脳血管 疾患	悪性 新生物	心臓病	事故	肺気管 支炎	老衰	その他	
16	846	116	221	139	27	98	21	224	
内 訳	渋川市	416	58	112	74	15	37	14	106
	伊香保町	46	6	11	7		8	1	13
	小野上村	21	6	5	0	0	5	0	5
	子持村	118	16	33	18	5	16	4	26
	赤城村	137	14	33	27	5	15	2	41
	北橋村	108	16	27	13	2	17	0	33
構成比(%)	100	13.7	26.2	16.5	3.1	11.6	2.4	26.5	

資料:市民課

5 感染症発生状況

(単位:人)

平成 年度	総数	2類						3類
		急性灰白 髄炎	コレラ	細菌性 赤痢	ジフテリア	腸チフス	パラチフス	腸管出血 性大腸菌 感染症
17	3	0	0	0	0	0	0	3
内 訳	渋川市	2	0	0	0	0	0	2
	伊香保町	0	0	0	0	0	0	0
	小野上村	0	0	0	0	0	0	0
	子持村	0	0	0	0	0	0	0
	赤城村	0	0	0	0	0	0	0
	北橋村	1	0	0	0	0	0	1

【注】1類、4類は省略

資料:渋川保健福祉事務所

6 可燃物処理状況

(単位:トン)

平成 年度	総排出量	内訳			1日平均排出量	
		直営収集	個人搬入	事業系搬入		
17	31,301	19,031	1,489	10,781	85.8	
内 訳	渋川市	20,117	10,576	998	8,543	55.1
	伊香保町	3,426	2,250	54	1,122	9.4
	小野上村	452	409	19	24	1.2
	子持村	3,090	2,543	150	397	8.5
	赤城村	2,236	1,680	171	385	6.1
	北橋村	1,980	1,573	97	310	5.4

資料:環境課

7 不燃物処理状況

(単位:トン)

平成 年度	総排出量	内訳			1日平均排出量	
		直営収集	個人搬入	事業系搬入		
17	2,572	1,752	389	431	7.0	
内 訳	渋川市	1,267	762	242	263	3.5
	伊香保町	359	265	13	81	1.0
	小野上村	65	55	5	5	0.2
	子持村	305	231	52	22	0.8
	赤城村	301	213	47	41	0.8
	北橋村	275	226	30	19	0.8

資料:環境課

8 分別収集の状況

(単位:kg)

平成 年度	ガラスビン		ペットボトル		
	排出量	1日平均排出量	排出量	1日平均排出量	
17	447,980	1,227	152,300	417	
内 訳	渋川市	310,250	850	107,920	296
	伊香保町	24,370	66.8	6,390	17.5
	小野上村	9,230	25.3	2,860	7.8
	子持村	54,960	151	17,720	48.5
	赤城村	25,450	69.7	9,730	26.7
	北橋村	23,720	65.0	7,680	21.0

資料:環境課

9 し尿処理状況

(単位:キログラム)

平成 年度	総搬入量	一般搬入量	浄化槽汚泥搬入量	
17	渋川市	11,964	1,948	10,016
	伊香保町	4	0	4
	小野上村	473	194	279
	子持村	2,417	714	1,703
	赤城村	2,725	438	2,287
	北橋村	647	148	499
	2/20 以後	2,525	442	2,083
	計	20,755	3,884	16,871

資料:渋川地区広域圏環境クリーンセンター

10 火葬取扱状況

(単位:人)

平成 年度	総数	死亡			死産		
		計	市内	市外	計	市内	市外
17	1,115	1,087	473	614	28	10	18
~ 2/19	渋川市	376	366	366	10	10	
	伊香保町	34	34		0		0
	小野上村	25	25		0		0
	子持村	132	130		2		2
	赤城村	129	129		0		0
	北橋村	100	98		2		2
	上記以外 の圏域	153	148		5		5
	圏域外	37	29		8		8
	計	986	959	366	593	27	10
2/20 ~	渋川市	107	107	107	0	0	
	渋川市以外 の圏域	20	20		0		0
	圏域外	2	1		1		1
	計	129	128	107	21	1	0

資料: 渋川広域斎場しらゆり聖苑

11 式場等利用状況

(単位:件)

区分	式場	通夜	待合室	霊安室	会議室	小動物の火葬		
						大	小	
~ 2/19	渋川市	187	63	418	63	0	78	96
	伊香保町	21	9	42	11	0	10	11
	小野上村	20	1	26	1	0	1	1
	子持村	107	13	141	9	0	15	25
	赤城村	111	14	143	7	0	12	13
	北橋村	77	6	105	5	0	11	8
	計	523	106	875	96	0	127	154
	上記以外 の圏域	68	1	147	1	0	29	31
	圏域外	2	0	21	1	0	29	36
2/20 ~	渋川市	69	16	121	16	0	13	22
	渋川市以外 の圏域	7	1	20	1	0	4	1
	圏域外	0	0	0	0	0	9	10

資料: 渋川広域斎場しらゆり聖苑

12 種類別公害苦情件数

(単位:件)

平成 年度	総数	大気汚染		水質 汚濁	土壌 汚染	騒音	振動	地盤 沈下	悪臭	その他
		ばい煙	粉じん							
17	148	37	1	9	-	7	1	-	32	61
内 訳	渋川	111	26	7		6	1		21	49
	伊香保	1				1				
	小野上	0								
	子持	23	6						9	8
	赤城	13	5		2				2	4
	北橋	0								

資料:環境課

13 用途地域別苦情件数

(単位:件)

平成 年度	総数	中高層住宅 専用		住居		準住居	近隣 商業	商業	準工業	工業	無指定 (調整区域)	都市計画 区域外
		①	②	③	④							
17	148	7	2	13	3	3	2	10	14	6	74	14
内 訳	渋川	7	2	13	3	3	2	9	14	6	52	-
	伊香保	1	-	-	-	-	-	1	-	-	-	-
	小野上	0	-	-	-	-	-	-	-	-	-	-
	子持	23	-	-	-	-	-	-	-	-	22	1
	赤城	13	-	-	-	-	-	-	-	-	-	13
	北橋	0	-	-	-	-	-	-	-	-	-	-

【注】①第1種中高層、②第2種中高層、③第1種住居、④第2種住居

資料:環境課

14 公害関係法令及び県条例に基づく特定事業場・特定施設数

(平成18年3月末)

区分		事業場数	特定施設数
大気汚染防止法	ばい煙	80	249
	一般粉じん	23	59
	特定粉じん	1	1
水質汚濁防止法		261	517
騒音規制法		204	1,000
振動規制法		124	577
ダイオキシン類 対策特別措置法	大気	11	12
	水質	3	4

区分		事業場数	特定施設数
群馬県の生活環境を保全する 条例	ばい煙	7	162
	粉じん	57	70
	水質	0	0
	騒音	10	52
	振動	33	339

資料:環境課

16 司法・消防

1 刑法犯発生検挙状況

(単位:人)

平成 年次	総数			凶悪犯			粗暴犯			窃盗犯		
	発生	検挙	人員	発生	検挙	人員	発生	検挙	人員	発生	検挙	人員
13	1,684	498	236	9	5	5	21	14	22	1,567	402	153
14	2,029	526	309	10	4	6	36	27	45	1,821	442	217
15	2,059	516	275	8	2	1	43	20	27	1,646	439	215
16	2,061	600	305	13	8	9	46	24	21	1,641	486	230
17	1,708	733	265	6	7	8	24	20	21	1,213	637	180

(つづき)

平成 年次	知能犯			風俗犯			その他		
	発生	検挙	人員	発生	検挙	人員	発生	検挙	人員
13	32	16	10	4	2	2	51	59	44
14	34	14	5	12	5	4	116	34	32
15	61	22	10	7	4	3	294	29	19
16	87	28	15	7	3	2	267	51	28
17	69	26	12	4	1	0	392	42	44

資料: 渋川警察署

2 交通事故発生件数

平成 年次	人身事故 (件数)	死者数 (人)	負傷者数 (人)	
17	918	8	1213	
内 訳	渋川市	579	4	777
	伊香保町	43	0	59
	小野上村	23	0	29
	子持村	129	0	172
	赤城村	66	2	83
	北橋村	78	2	93

資料: 渋川警察署

3 風俗営業数

平成 年次	1号キャバレー	2号スナック		4号ダンス		7号遊技場		8号ゲームセンター		
	キャバレー等	和風	洋風	ホール	教授所	パチンコ	マーじゃん	専業	併設	
17	11	59	23	-	-	12	3	6	-	
内 訳	渋川市	7	3	9	-	-	10	3	5	-
	伊香保町	1	56	14	-	-	-	-	-	-
	小野上村	-	-	-	-	-	-	-	-	-
	子持村	3	-	-	-	-	2	-	1	-
	赤城村	-	-	-	-	-	-	-	-	-
	北橋村	-	-	-	-	-	-	-	-	-

資料: 渋川警察署

4 火災原因別件数・損害額

(単位:件)

平成 年次	総数	た ば こ	た き 火	火 遊 び	電 気 関 係	放 火	風 呂 釜	煙 突	ス ト ー ブ	そ の 他	調 査 中	棟数		焼損面積		損害額 (千円)	り 災 世 帯 数	り 災 人 員
												総 数	建 物 (㎡)	林 野 (㌔)	建 物 (㎡)			
17	54	4	3	2	4	1	-	-	-	26	14	36	1,161	6	41,524	17	115	
内 訳	渋川市	16	3	1	-	2	-	-	-	3	7	11	285	-	20,491	9	89	
	伊香保町	5	-	-	-	-	-	-	-	5	-	-	-	6	182	-	-	
	小野上村	-	-	-	-	-	-	-	-	-	-	-	-	-	-	-	-	
	子持村	11	1	1	-	-	1	-	-	5	3	8	335	-	4,525	1	3	
	赤城村	19	-	-	2	2	-	-	-	11	4	16	538	-	16,278	6	20	
	北橋村	3	-	1	-	-	-	-	-	2	-	1	3	-	48	1	3	

資料:消防本部

5 消防施設等の状況 (消防本部)

(各年4月1日現在)

平成 年次	庁舎			消 防 職 員 数	消 防 用 車 両									
	総 数	消 防 本 部	分 署		総 数	指 令 車	ポ ン プ 車	タ ン ク 車	梯 子 車	化 学 車	救 助 工 作 車	救 急 車	広 報 車	そ の 他
14	5	1	4	148	28	1	1	5	2	1	1	6	1	10
15	5	1	4	149	28	1	1	5	2	1	1	6	1	10
16	5	1	4	149	28	1	1	5	2	1	1	6	1	10
17	5	1	4	150	28	1	1	5	2	1	1	6	0	11
18	5	1	4	151	28	1	1	5	2	1	1	6	0	11

資料:消防本部

6 消防施設等の状況 (消防団等)

(各年4月1日現在)

平成 年次	庁舎車庫 (詰所)	団員数	消 防 用 車 両					防 火 水 利	消 火 栓
			総 数	指 令 車	ポ ン プ 車	小 型 ポ ン プ	そ の 他		
18	32	642	46	6	31	4	5	840	1,853

資料:消防本部

7 事故別救急出動状況

平成 年次	出動回数													收容 人員	
	総数	火 災	自然 災害	水 難	交 通	労働 災害	運動 災害	自損 行為	加害	急病	一般 負傷	転院 搬送	そ の 他		
17	3,633	4	-	1	393	31	18	50	15	2,060	474	512	75	3,415	
内 訳	渋川市	1,936	2	-	-	223	14	6	28	13	1,028	216	367	39	1,859
	伊香保町	381	-	-	-	19	3	6	4	-	260	74	12	3	345
	小野上村	106	-	-	-	11	4	-	-	1	67	19	-	4	86
	子持村	404	1	-	-	51	1	3	6	1	265	60	9	7	384
	赤城村	429	1	-	1	50	6	-	7	-	269	66	18	11	385
	北橘村	377	-	-	-	39	3	3	5	-	171	39	106	11	356

資料:消防本部

付 表

付表1 各種統計調査の概要

区分	国勢調査 指定統計第1号（総務省統計局）
調査期日と沿革	<p>5年ごとに、10月1日現在の人口を主として全国いっせいに調査する「人口センサス」である。</p> <p>この調査は、大正9年の第1回調査以来10年目の調査は大規模調査で、その中間の年の調査は簡易調査である。（昭和45年、55年、平成2年、12年の調査は10年目にあたる大規模調査、昭和50年、昭和60年、平成7年、平成17年は5年目にあたる簡易調査）</p> <p>なお、昭和20年は調査年にあたっていたが、第2次世界大戦のため中止し、戦後昭和22年に臨時国勢調査が行われた。</p>
調査の対象	<p>常住している人をすべて対象とし、その世帯を単位に「常住人口」を調査。</p> <p>「常住している人」とは、調査日現在すでに、その世帯に3か月以上にわたって住んでいるか、または3か月以上にわたって住むことになっている人。</p> <p>「常住人口」とは、調査の時期に調査の地域にふだん住んでいる人。</p>
区分	事業所・企業統計調査 指定統計第2号（総務省統計局）
調査期日と沿革	<p>この調査は、昭和22年から始まり、全産業の全事業所を対象とするものである。</p> <p>翌23年に第2回調査が行われ、以来3年ごと、56年からは5年ごとに全国的規模で実施されている。また平成8年以降、調査から3年目に当たる年に簡易な方法による調査を実施している。</p> <p>調査の時期は、昭和41年、44年の各年7月1日現在、47年は9月1日、50年は5月15日、53年は6月15日、56年、61年、平成3年は7月1日、平成8年、平成13年は10月1日、簡易調査の平成11年は7月1日、16年は6月1日現在で行われた。</p>
調査の対象	<p>調査期日に所在するすべての事業所。ただし、次の事業所は除く。</p> <ol style="list-style-type: none"> ① 日本標準産業分類における「農業」「林業」及び「漁業」に属する個人経営の事業所並びに「家事サービス業」及び「外国公務」に属する事業所 ② 収入を得て働く従業者がいない事業所。 ③ 休業中で、従業者がいない事業所。 ④ 季節的に営業する事業所で、調査期日に従業者がいないもの。 ⑤ 劇場、遊園地、運動競技場、駅の改札口内などの有料施設の中に設けられている事業所。 ⑥ 家事労働の傍ら、特に設備を持たないで賃仕事をしている個人の世帯。

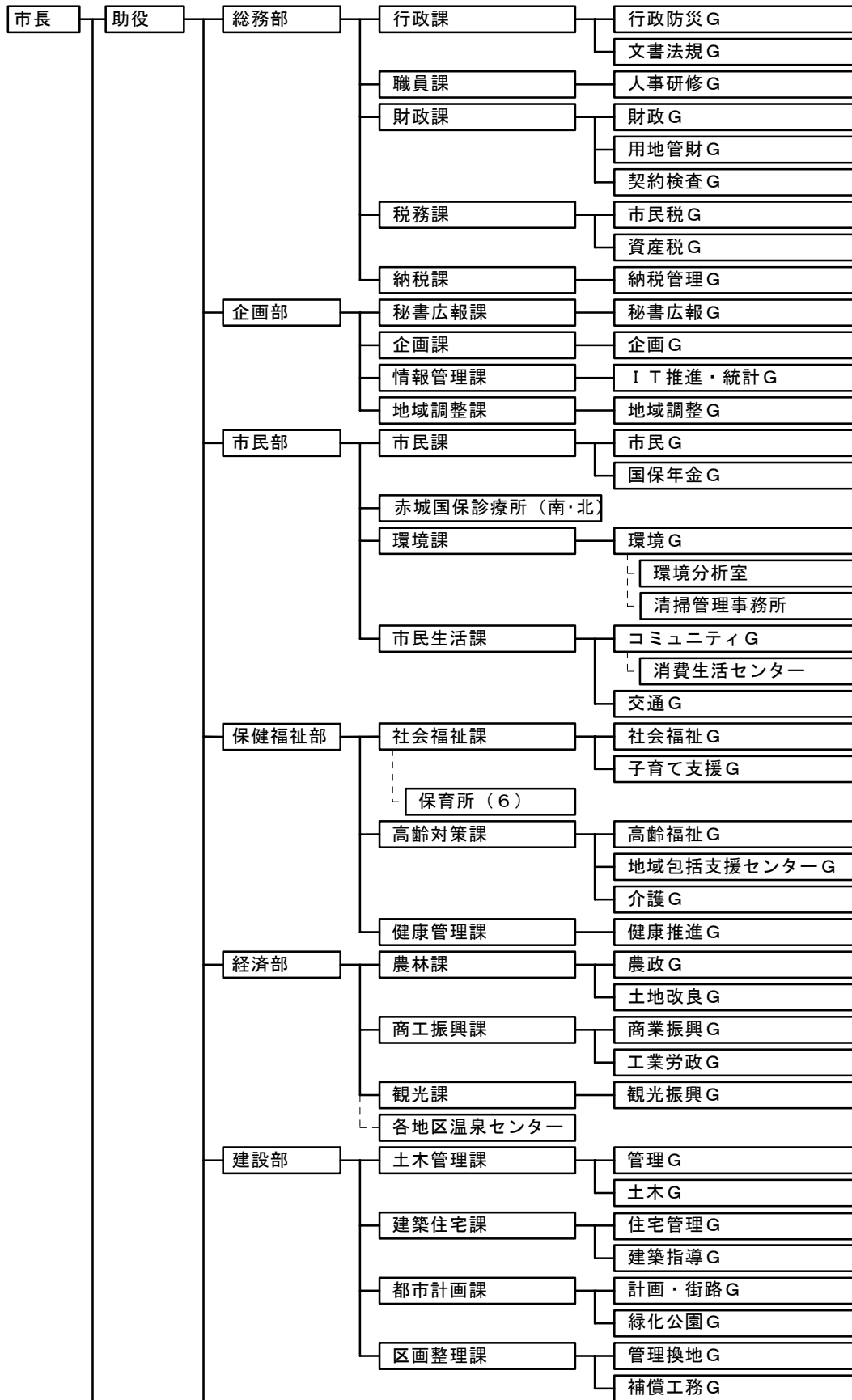
区分	農林業センサス 指定統計第 26 号 (農林水産省)
調査期日と沿革	<p>5年ごとに、2月1日現在で農業経営状況等について全国的規模で調査する「農林業統計」である。</p> <p>この調査が、センサス方式で行われたのは、昭和16年の農林水産統計調査が最初で、戦後昭和22年の「臨時農業センサス」につぐ本格的な調査は、昭和25年2月1日に行われた「1950年世界農業センサス」である。</p> <p>昭和25年調査から10年目に実施されるのが「世界農林業センサス」5年目に実施されるのが「中間農業センサス」である。</p> <p>昭和45年、55年、平成2年、12年の調査は10年にあたる「世界農林業センサス」、昭和50年、60年、平成7年、17年の調査は5年目にあたる「中間農業センサス」である。</p>
調査の対象	<p>次の規定にいずれかに該当するすべての農林業経営体を対象とする。</p> <p>①経営耕地面積が30アール以上の規模の農家</p> <p>②農作物の作付面積又は栽培面積、家畜の飼養頭羽数又は出荷羽数その他の事業の規模が次の農林業経営体の外形基準以上の規模の農業</p> <p>(1)露地野菜作付面積 15アール</p> <p>(2)施設野菜栽培面積 350平方メートル</p> <p>(3)果樹野菜面積 10アール</p> <p>(4)露地花木栽培面積 10アール</p> <p>(5)施設花木栽培面積 250平方メートル</p> <p>(6)搾乳牛飼養頭数 1頭</p> <p>(7)肥育牛飼養頭数 1頭</p> <p>(8)豚飼養頭数 15頭</p> <p>(9)採卵鶏飼養羽数 150羽</p> <p>(10)ブロイラー年間出荷羽数 1,000羽</p> <p>(11)その他(調査期日前1年間における農業生産物の総販売額50万円に相当する事業の規模)</p> <p>③権原に基づいて育林又は伐採を行うことができる山林の面積が3ヘクタール以上の規模の林業</p> <p>④農作業の受託の事業</p> <p>⑤委託を受けて行う育林若しくは素材生産又は立木を購入して行う素材生産の事業</p>
区分	工業統計調査 指定統計第 10 号 (経済産業省)
調査期日と沿革	<p>この調査は、明治16年に職工10人以上を有している工場に対して行われたのが始まりで、明治42年には調査対象も職工5人以上を使用する工場に広げ、調査方法を自計方式に改めた。</p> <p>大正9年になって5年ごとの調査を毎年の調査に改め、現在におよんでいる。</p> <p>調査時期は、毎年12月31日現在で全国規模で行われている。</p>
調査の対象	<p>日本標準産業分類「製造業」に属する事業所。</p> <p>ただし、国に属する事業所は除く。</p> <p>(注)</p> <p>昭和56年調査からは、同年以降の特定年次については、3人以下の事業所で特定業種に該当しない事業所を除外して実施することになった。</p> <p>西暦末尾0, 3, 5, 8は全事業所が調査対象</p>

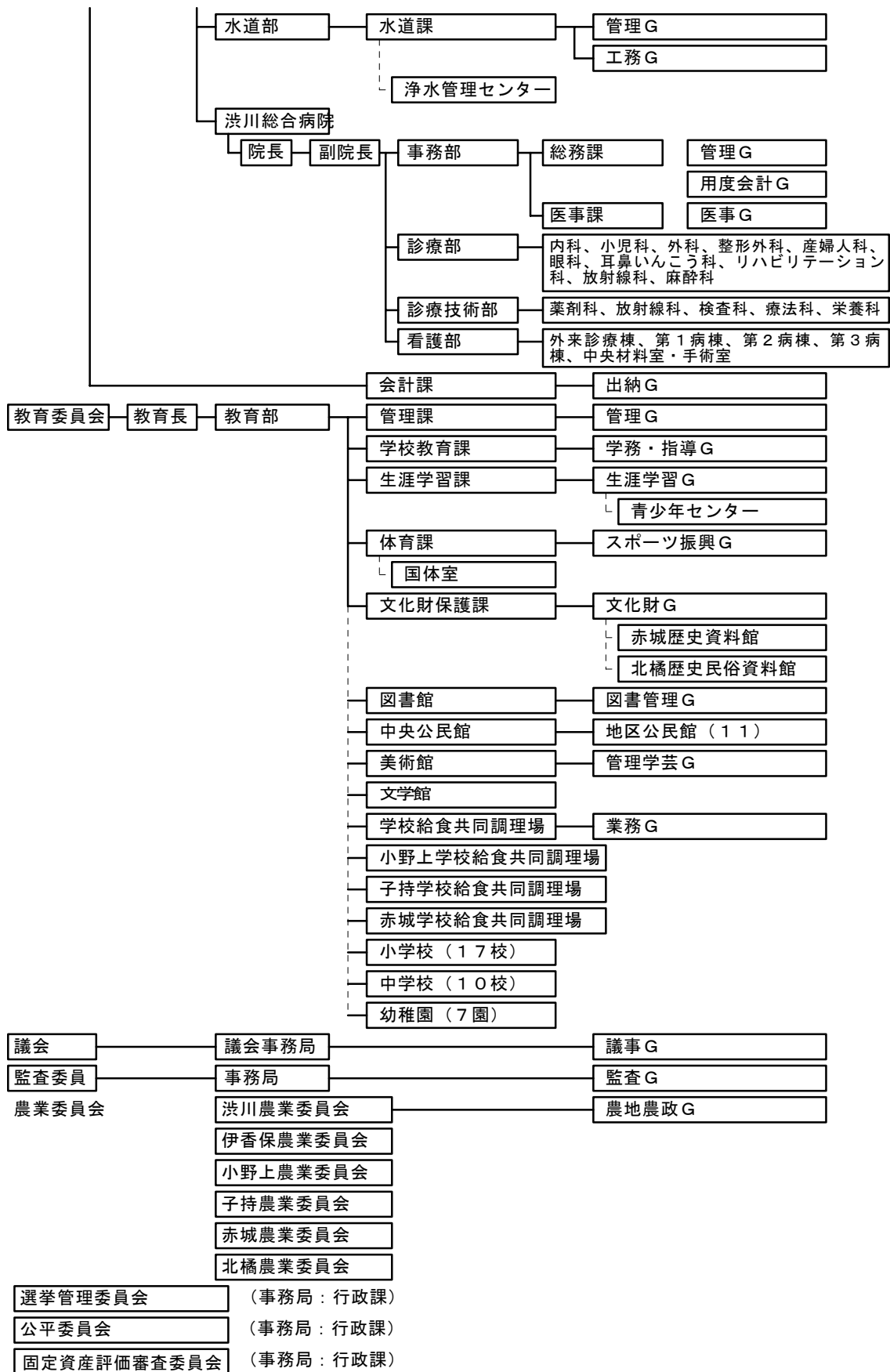
区分	商業統計調査 指定統計第 23 号 (経済産業省)
調査期日と沿革	<p>この調査は、昭和 6 年東京市を中心に行われ、昭和 14 年から 17 年までに毎年 12 月末現在で卸売業について実施された。</p> <p>戦後昭和 23 年に四日市市、新潟市で試験調査が行われ、以来昭和 26 年 10 月までの調査は大都市を中心に行われた。</p> <p>昭和 27 年 9 月 1 日にはじめて全国にわたる本格的な調査が行われ、その後昭和 51 年までは 2 年ごと、平成 9 年までは 3 年ごと、それ以後は 5 年ごとに実施されるようになった。</p> <p>調査時期は昭和 47 年、49 年、51 年、60 年は各年 5 月 1 日、昭和 54 年、57 年、63 年、平成 9 年、14 年、16 年は 6 月 1 日、昭和 61 年は 10 月 1 日、平成 3 年、6 年、11 年は 7 月 1 日現在である。</p> <p>なお、一般飲食店のみ、昭和 61 年から卸売・小売業と別調査となる。</p> <p>調査時期は昭和 61 年、平成元年、平成 4 年の各年 10 月 1 日現在である。</p>
調査の対象	<p>日本標準産業分類の「卸売・小売業・飲食店」に属する事業所。</p> <p>ただし、次の事業所は除く。</p> <ol style="list-style-type: none"> ① 国に属するもの。 ② 営業の場所が一定していないものまたは営業の固定設備がないもの。 ③ 出入りに入場料、許可等の制限のある施設の中に設けられているもの。 ④ 調査期日前引続き 3 か月以上休業している事業所。
区分	学校基本調査 指定統計第 13 号 (文部科学省)
調査期日と沿革	<p>この調査は、学校に関する基本的事項の調査を行うため、昭和 23 年から始まり、毎年 5 月 1 日現在で実施されている。</p>
調査の対象	<p>小学校・中学校・高等学校・盲・聾・養護学校・幼稚園・専修学校及び各種学校。</p> <p>「学校」とは、学校教育法第 1 条の小・中・高・高等専門学校・大学・盲・聾・養護及び幼稚園、同法第 82 条の 2 の専修学校ならびに同法第 83 条の各種学校。</p> <p>「児童・生徒」とは、学校教育法第 22 条の学齢児童及び同法第 39 条の学齢生徒で指導要録が作成されている者。</p>

付表2 渋川市行政機構図（平成18年10月1日）

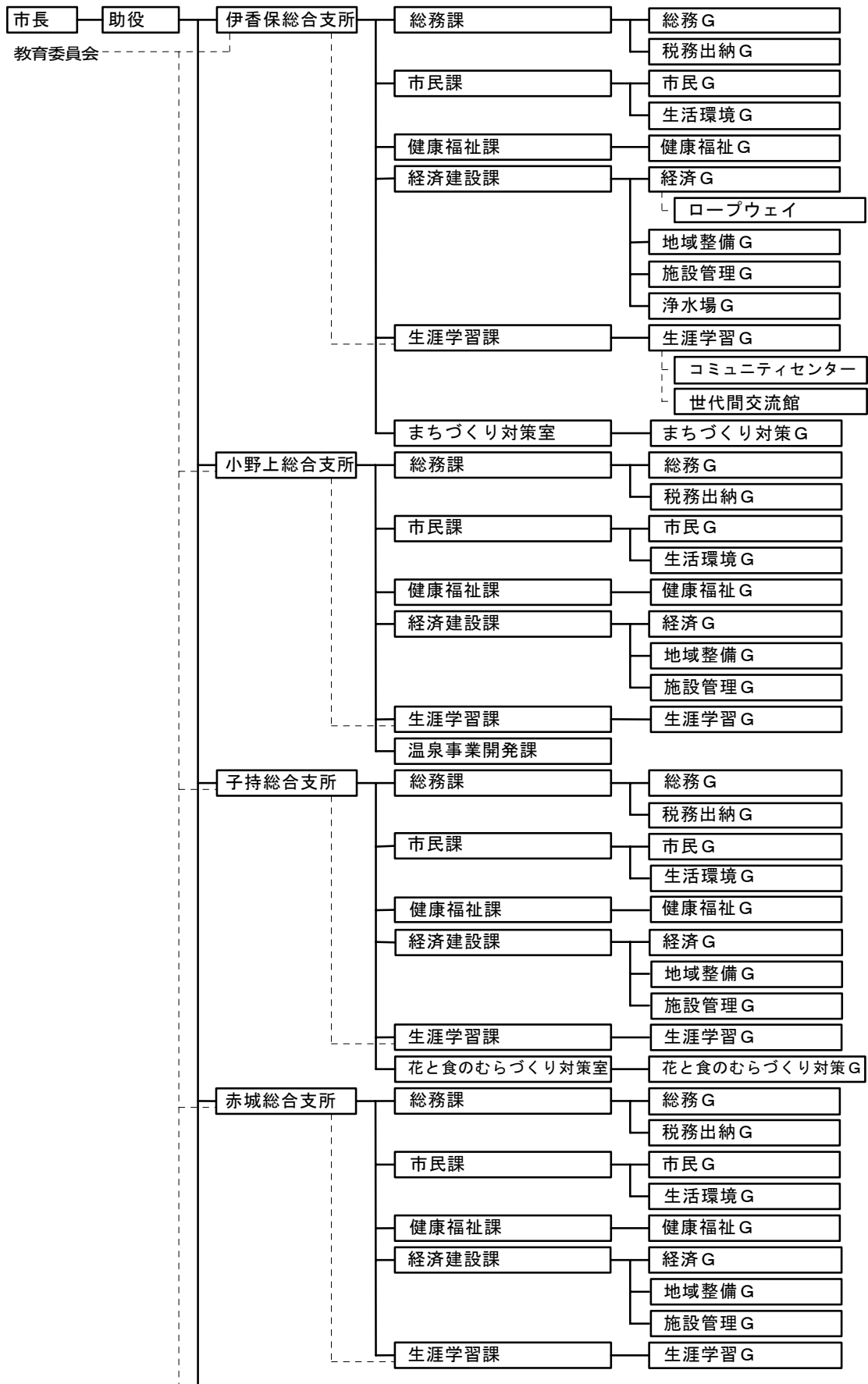
【本庁】

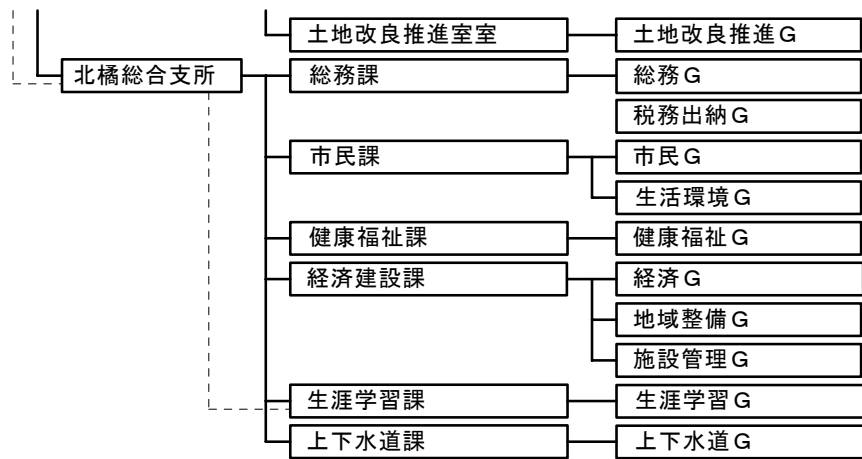
G:グループ





【支所】





付表3 官公署等一覧

区	公共施設名称	住所	電話番号
庁舎	渋川市役所(本庁)	渋川市石原 80	22-2111(代)
	渋川市役所第2庁舎	渋川市石原 6-1	22-2111(代)
	渋川市役所伊香保総合支所	伊香保町伊香保 116-1	72-3155
	渋川市役所小野上総合支所	村上 3756-3	59-2111
	渋川市役所子持総合支所	吹屋 384	24-1211
	渋川市役所赤城総合支所	赤城町敷島 568-1	56-2211
	渋川市役所北橋総合支所	北橋町真壁 2372-1	52-2111
医療施設	渋川総合病院	渋川 1338-4	22-4111
	国民健康保険赤城南診療所	赤城町上三原田 82	56-2220
	国民健康保険赤城北診療所	赤城町津久田 2308	56-2034
社会福祉施設	渋川老人福祉センター	渋川 3890-1	23-1765
	子持福祉センター	吹屋 658-20	24-6611
	子持福祉会館	吹屋 658-21	24-6612
	ユートピア赤城	赤城町宮田 850-3	56-4126
	小野上地域福祉センター	小野子 9-1	30-8008
	みかげデイサービスセンター	渋川 3912-20	25-3030
	赤城デイサービスセンター	赤城町宮田 850-4	56-4101
	特別養護老人ホーム清流の郷	赤城町敷島 44-1	56-9201
	北橋デイサービスセンター	北橋町八崎 2349-17	52-3653
	障害者福祉センター	渋川 113-8	22-2096
	心身障害児通園施設ひまわり園	渋川 3667	25-0876
	複合福祉施設まつぼっくり	渋川 4229	24-8553
	福祉作業所かえでの園	吹屋 658-78	25-3761
	第一保育所	渋川 2103-22	22-0449
	第二保育所	石原 580-3	23-8833
	第三保育所	金井 2352	22-0014
	第四保育所	有馬 716	23-3759
第五保育所	渋川 446-1	23-3002	
伊香保保育所	伊香保町伊香保 335-3	72-2215	
保健福祉施設	渋川保健福祉センター	渋川 1760-1	25-1321
	伊香保保健福祉センター	伊香保町伊香保 162-1	72-5777
	小野上保健センター	小野子 3047-1	59-2621
	子持保健センター	吹屋 378	22-7791
	赤城保健センター	赤城町敷島 568-1	56-3557
	北橋保健センター	北橋町真壁 2354	52-4151
農林施設	小野上農産物直売所	村上 305-2	59-2465
	小野子特産物直売所	小野子 1980	59-2839
	小野上農林漁業体験施設	村上 396-5	59-2885
	メープルヴィレッジこもち	中郷 2537-12	53-2344
	子持ふれあい館	吹屋 658-16	24-2266
小野上山村広場	村上 3791 先	—	
商	勤労福祉センター	石原 1629-1	20-1154

区	公共施設名称	住所	電話番号
工 観 光 施 設	勤労福祉センター	石原 1629-1	20-1154
	伊香保温泉ビジターセンター	伊香保町伊香保 541-4	72-2855
	伊香保ロープウェイ	伊香保町伊香保 558-1	72-2418
	白井宿ふるさと物産館	白井 2318-1	60-6600
	赤城キャンプ場	赤城町北赤城山 1022	56-3515
	スカイテルメ渋川	半田 3129-1	20-1126
	伊香保温泉石段の湯	伊香保町伊香保 36	72-4526
	SUNおのがみ	村上 396-1	20-8111
	小野上温泉センター	村上 305-2	59-2611
	白井温泉こもちの湯	吹屋 658-17	24-5526
	ユートピア赤城	赤城町宮田 850-4	56-9201
	赤城の湯ふれあいの家	赤城町敷島 165-3	56-2125
	北橋温泉ばんどうの湯	北橋町下箱田 605-5	60-1126
	たちばなの郷 城山	北橋町下箱田 606-2	52-2405
公 園 施 設	渋川スカイランドパーク	金井 2843-3	20-1589
	渋川市総合公園	渋川 4272	24-0535
	小野池あじさい公園	渋川 2979	-
	吾妻川公園	金井 226	-
	坂東橋緑地公園	半田 2836-1	24-6226
	大崎緑地公園	渋川 3999-1	-
	大日向いこいの公園	伊香保町伊香保 525-176	-
	小野上温泉公園	村上 305-2	-
	子持ふれあい公園	吹屋 658-1	-
	赤城健康公園	赤城町宮田 850-15	-
	赤城ふれあい公園	赤城町敷島 44-7	-
	沼尾川親水公園	赤城町津久田 2406-3	56-3531
	赤城総合運動自然公園	赤城町北上野 444	56-8840
愛宕山ふるさと公園	北橋町小室 404-1	52-4393	
小 中 学 校	渋川市立渋川北小学校	渋川 681-2	22-2544
	渋川市立渋川南小学校	渋川 2573-1	23-0373
	渋川市立金島小学校	金井 2310	22-2543
	渋川市立古巻小学校	八木原 852	22-2542
	渋川市立豊秋小学校	石原 1001	22-2541
	渋川市立渋川西小学校	金井 2817	24-2876
	渋川市立伊香保小学校	伊香保町伊香保 322-1	72-2032
	渋川市立小野上小学校	村上 3767-1	59-2301
	渋川市立上白井小学校	上白井 1787	53-2532
	渋川市立中郷小学校	中郷 2626	53-3516
	渋川市立長尾小学校	北牧 85	53-3607
	渋川市立三原田小学校	赤城町上三原田 851-1	56-2320
	渋川市立三原田小学校栄分校	赤城町栄 929	56-5928
	渋川市立刀川小学校	赤城町見立 299	56-2200
渋川市立津久田小学校	赤城町津久田 1905	56-2004	

区	公共施設名称	住所	電話番号
	渋川市立南雲小学校	赤城町長井小川田 1435	56-2911
	渋川市立橋小学校	北橋町真壁 524	52-3004
	渋川市立橋北小学校	北橋町八崎 995	23-3001
	渋川市立渋川中学校	渋川 2555-2	22-2548
	渋川市立渋川北中学校	金井 1044	22-2546
	渋川市立金島中学校	金井 2007-1	22-2547
	渋川市立古巻中学校	有馬 753	22-2549
	渋川市立伊香保中学校	伊香保町伊香保 544-16	72-2132
	渋川市立小野上中学校	村上 3788-1	59-2032
	渋川市立子持中学校	中郷 2258-3	53-3515
	渋川市立赤城南中学校	赤城町滝沢 91-1	56-2321
	渋川市立赤城北中学校	赤城町津久田 2280	56-2234
	渋川市立北橋中学校	北橋町真壁 46	52-2400
	幼稚園	渋川市立渋川幼稚園	渋川 1773
渋川市立渋川第二幼稚園		渋川 969-1	23-1877
渋川市立かに石幼稚園		村上 3751-1	59-2100
渋川市立子持北幼稚園		中郷 447-13	53-2138
渋川市立子持南幼稚園		北牧 85	53-2137
渋川市立赤城幼稚園		赤城町勝保沢 110-6	20-6222
渋川市立北橋幼稚園		北橋町真壁 2376-4	52-2414
生涯学習施設	渋川市中央公民館	渋川 908-21	22-4321
	渋川市渋川公民館	渋川 2403	22-0999
	渋川市渋川東部公民館	渋川 908-21	22-4321
	渋川市渋川西部公民館	渋川 247-1	25-3841
	渋川市金島公民館	金井 1999	22-0241
	渋川市古巻公民館	八木原 678	22-1892
	渋川市豊秋公民館	行幸田 943	22-0312
	渋川市伊香保公民館(コミセン)	伊香保町伊香保 163-1	72-4790
	渋川市小野上公民館(基幹集落センター)	村上 3756-3	59-2111
	渋川市子持公民館	吹屋 380-1	22-7780
	渋川市赤城公民館	赤城町敷島 568-1	56-2214
	渋川市北橋公民館	北橋町真壁 2354	52-2300
	渋川市立図書館	渋川 1767-1	22-0644
	渋川市立北橋図書館	北橋町真壁 2354	52-2300
	渋川市美術館・桑原巨守彫刻美術館	渋川 1907	25-3215
	渋川市北橋歴史資料館	北橋町真壁 246-1	52-4094
	渋川市赤城歴史資料館	赤城町勝保沢 110	56-8967
	渋川市徳富蘆花記念文学館	伊香保町伊香保 614-8	72-2237
	渋川市伊香保世代間交流館	伊香保町伊香保 353-1	72-2182
社会体	渋川市武道館	中村 830-6	24-7878
	渋川市民体育館	渋川 2566	-
	渋川市有馬野球場	有馬 167	24-2965
	渋川市民プール	半田 2900	23-2008

区	公共施設名称	住所	電話番号
育 施 設	渋川市伊香保屋外運動場	伊香保町伊香保 52874	-
	渋川市伊香保体育館	伊香保町伊香保 552-2	72-4285
	渋川市小野上運動公園	小野子 1822 先	-
	渋川市子持総合運動場	中郷 2537	53-3319
	渋川市子持社会体育館	吹屋 658-10	24-8148
	渋川市赤城第 2 総合グラウンド	赤城町津久田 1707	56-8510
	渋川市敷島緑地公園マレットゴルフ場	赤城町敷島 48-2	56-3457
	渋川市北橋総合グラウンド	北橋町真壁地内	-
	渋川市北橋プール	北橋町真壁 43-47	52-2068
そ の 他	市民会館	渋川 2795	24-2261
	渋川市教育研究所	金井 1992	30-3008
県 の 関 係 機 関 施 設 等	渋川行政事務所	金井 395	22-0777
	渋川土木事務所	金井 395	22-4055
	渋川保健福祉事務所	金井 394	22-4166
	渋川林業事務所	金井 731-2	22-2763
	渋川地区農業改良普及センター	金井 731-2	23-1321
	群馬県中部食肉衛生検査所	金井 2842-33	24-4611
	群馬県農業試験場こんにやく分場	渋川 3092-1	22-2144
	渋川警察署	金井 400	23-0110
	駅前交番	渋川 1686-3	23-3756
	川島駐在所	川島 1601-3	24-2533
	有馬交番	有馬 167-2	24-2522
	北牧駐在所	北牧 894	53-2210
	上白井駐在所	上白井 2029-4	53-2219
	渋川公共職業安定所(ハローワーク)	渋川 1696-15	22-2636
	渋川社会保険事務所	石原 143-7	22-1611
	渋川高等学校	渋川 678-3	22-4120
	渋川女子高等学校	渋川 2684	22-4148
	渋川工業高等学校	渋川 8-1	22-2511
	渋川青翠高等学校	渋川 3912-1	24-2320
	榛名養護学校	渋川 3641-2	24-4911
憩いの森研修館	伊香保町大野 637-3	72-4595	
ゆうあいピック記念温水プール	行幸田 3011	25-3033	
国 の 関 係 機 関 施 設 等	関東地方建設局高崎工事事務所	渋川 1513	24-7238
	利根川水系砂防工事事務所	渋川 121-1	22-4177
	渋川総合病院	渋川 1338-4	22-4111
	国立療養所西群馬病院	金井 2584	23-3030
	国立療養所西群馬病院付属看護学校	金井 2584	24-7256
	関東農政局群馬統計事務所(渋川出張所)	半田 778-8	23-7411
	農林水産省前橋食糧事務所(渋川支所)	石原 42-1	22-3030
	前橋地方法務局渋川出張所	石原 1099-1	22-0242
	渋川郵便局	渋川 1896-5	22-4027
	石原郵便局	石原 747-6	22-2952

区	公共施設名称	住所	電話番号
	川島郵便局	川島 1566-7	22-2950
	川原町郵便局	渋川 2290-3	22-2958
	金井郵便局	金井 1244-1	22-2953
	伊香保郵便局	伊香保庁伊香保 336-13	72-3180
	小野上郵便局	村上 3783-9	59-2003
	子持郵便局	北牧 1210	53-3601
	鯉沢郵便局	吹屋 92-4	22-2954
	赤城郵便局	赤城町敷島 608-1	56-2051
	赤城三原田郵便局	赤城町上三原田 834-1	56-2052
	真壁郵便局	北橋町真壁 968	52-2411
	八崎郵便局	北橋町八崎 1028-1	22-2957
その他の関係機関施設等	渋川地区森林組合	金井 367	24-1495
	渋川商工会議所	渋川 2536-2	25-1311
	渋川地区医師会	金井 356	23-1181
	渋川交通安全協会	金井 432	22-1125
	(協)渋川漁業市場	渋川 1129	25-0111
	こばと保育園	川島 1171-1	23-9066
	行幸田保育園	行幸田 903-1	23-3025
	コスモス保育園	石原 1609-1	23-5389
	半田保育園	半田 1162-1	24-2864
	パンジー保育園	金井 1512-1	24-5315
	中村保育園	中村 369-4	24-5366
	たんぽぽ保育園	上白井	53-4554
	白ばら幼稚園	渋川 778	22-1068
	大島幼稚園	半田 2410	23-9930
	春日園	中郷 2399	53-2506
	児童クラブすてーしょん	中郷 1028	53-4014
	とれいん学童クラブ	中郷 608-53	53-4051
	渋川家政高等専修学校	半田 2410	22-1785
	群馬服装専門学校	渋川 2411	23-6982
	渋川看護専門学校	金井 356	20-1174
	渋川准看護学校	金井 356	23-1182
	永光荘	半田 785-5	23-1122
	永光荘デイサービスセンター	半田 785-5	23-1122
	フジサン渋川	行幸田 200-1	25-0133
	三愛荘	渋川 3668-4	22-1027
	めぐみの里	渋川 3644-1	22-1730
	めぐみ	渋川 3646-3	22-1731
	あけぼのホーム	渋川 3645-17	22-1730
	恵の園	渋川 4418	22-1730
	グレイス・ホーム	渋川 4417	22-1730
心身障害者デイサービスセンター	渋川 3646-4	23-6601	
誠光荘	渋川 2908	25-1055	

区	公共施設名称	住所	電話番号
	渋川子持高齢者能力活用センター	吹屋 658-19	30-3166
	渋川駅	渋川 1651-4	22-2370
	八木原駅	八木原 1145	22-2373
	東京電力(株)渋川営業所	石原 12-1	24-2250
	東京電力(株)渋川工務所	石原 12-1	24-2720
	渋川ガス	渋川 1092-1	23-5501
	NTT 渋川営業所(サービス)	渋川 1697-9	23-7342
	JA 北群渋川農業協同組合	渋川 157	23-3315
	JA 北群渋川農業協同組合(中央支所)	渋川 157	23-3026
	JA 北群渋川農業協同組合(駅前支所)	石原 205-9	23-2121
	JA 北群渋川農業協同組合(渋川支所)	渋川 2186	23-2131
	JA 北群渋川農業協同組合(金島支所)	金井 1924	23-2141
	JA 北群渋川農業協同組合(子持支所)	中郷 1314-1	53-3606
	JA 北群渋川農業協同組合(上白井支所)	上白井 2558	53-2211
	JA 北群渋川農業協同組合(北牧支所)	北牧 810	53-2215
	JA 北群渋川農業協同組合(吹屋支所)	白井 733	22-2093
	北部営農センター	中郷 1314-1	53-3511
	JA赤城橋農業協同組合(本所)	赤城町滝沢 64-2	56-4151
	JA赤城橋農業協同組合(北橋支所)	北橋町真壁 1386-1	52-2103
	JA赤城橋農業協同組合(横野支所)	赤城町滝沢 64-2	56-2021
	JA赤城橋農業協同組合(しきしま支所)	赤城町津久田 1930-1	56-2301
	JA赤城橋農業協同組合(八崎支所)	北橋町八崎 1011-3	23-3006
	営農生活センター	北橋町真壁 1386-1	52-2116
	赤城営農経済センター	赤城町津久田 1930-1	56-8941

付表4 歳時記

期日		行事等	場所
1月	1日	初詣	伊香保町 水沢観音・伊香保神社・天宗寺 渋川 入沢八幡宮
	7日	早尾神社おの	半田 早尾神社
	成人の日前日	渋川市成人式	渋川 市民会館
	12日	初市	渋川 下郷
	14~15日	道祖神のどんど焼き	渋川 各地区
	16日	道祖神（どんど焼き）	伊香保町 市営墓地駐車場
	17日	東円山観音堂縁日	北橋町分郷八崎 東円山観音堂
	18日	別所観音例祭	北橋町小室 別所観音堂
	28日	宮田不動尊大祭	赤城町 宮田不動尊
28日	棚下不動尊縁日	赤城町 棚下不動尊	
2月	3日	節分会	伊香保町 水沢観音
	15日	眞光寺涅槃図ご開帳	渋川 眞光寺
3月	第1土・日曜日	石段ひな祭り	伊香保町 石段街
	下旬	秋葉神社	伊香保町境沢 秋葉神社
	下旬	境沢稲荷及び琴平宮春祭礼	伊香保町境沢 境沢稲荷、物聞山 琴平宮
4月	上旬	桜が見ごろ「佐久発電所」	北橋町 佐久発電所
	上旬	桜が見ごろ「緑と水の公園」	渋川 緑と水の公園
	第2庚申	石原猿田彦神社の大和神楽	石原 猿田彦神社
	第1日曜日	下南室の太々御神楽	北橋町 赤城神社
	第1日曜日	中尾の獅子舞	村上 金比羅神社
	3日	上小野子の獅子舞	小野子 七社神社
	3日	村上の太々神楽	村上 佐久間神社
	8日	12社大神	伊香保町 長峰自然公園
	12日	八木原諏訪神社の太々神楽	八木原 諏訪神社
	第2日曜日	箱田の獅子舞	北橋町 木曾三柱神社
	第3日曜日	行幸田の獅子舞	行幸田甲波宿祢神社
	18日	岩井堂観音祭典	村上 岩井堂観世音御堂
	29日	勝保沢の太々神楽	赤城町 勝保沢諏訪神社
	中下旬	桜が見ごろ「こもち加生桜並木」	中郷 こもち加生桜並木
	中下旬	桜が見ごろ「子持総合運動場」	中郷 子持総合運動場
	中下旬	桜が見ごろ「小野上温泉公園」	村上 小野上温泉公園
	中下旬	桜が見ごろ「榛名雲海桜」	金井 伊香保グリーン牧場
	中下旬	桜が見ごろ「総合公園」	渋川 総合公園
	末	白井宿八重ざくら祭り	子持 白井宿
	末	小野上温泉まつり	村上 小野上温泉センター
下旬~5月上旬	ぼたん祭り	渋川 正蓮寺	
5月	1日	神明宮の太々神楽	子持神社大祭
	8日	温泉山医王寺例祭(目の神様)	伊香保町 石段街医王寺
	中旬	ツツジが見ごろ「総合公園」	渋川 総合公園
	中旬	ツツジが見ごろ「長峰自然公園」	伊香保町 長峰自然公園
	第4日曜日	新緑とツツジのハイク	県立伊香保森林公園
	下旬	ツツジが見ごろ「伊香保森林公園」	伊香保町 県立伊香保森林公園
月間	ヒメギフチョウの活動	赤城町 モロコシ山・ヤハズ山	

期日		行事等	場所
6月	上旬～7月上旬	あじさいが見ごろ「眞光寺」	渋川 眞光寺
	中旬	NHK学園伊香保短歌大会	伊香保町
	中旬	NHK学園伊香保俳句大会	伊香保町
	中旬～7月中旬	あじさいが見ごろ「渋川スカイランドパーク」	金井 渋川スカイランドパーク
	下旬～7月中旬	あじさいが見ごろ(あじさいまつり)	渋川 小野池あじさい公園
	～9月下旬	綾戸築(鮎)	赤城町 棚下
	～10月下旬	坂東築(鮎)	北橋町 下箱田
	～10月下旬	落合築(鮎)	北橋町 八崎
7月	第1月曜日	たびの日伊香保	伊香保町 市営物産駐車場
	中旬	八崎夏祭り	北橋町 八崎
	第4金・土曜日	渋川へそ祭り	渋川 新町五差路周辺
	下旬	猫祇園	赤城町 敷島
8月	上旬	伊香保ハワイアンフェスティバル	伊香保町 伊香保市営駐車場
	上旬	たちばな古里まつり	北橋町 小室
	中旬(隔年)	渋川山車まつり	渋川 市街地
	27日	三原田の獅子舞	赤城町 三原田八幡宮
	27日	溝呂木諏訪神社大祭	赤城町 溝呂木諏訪神社
9月	18～20日	伊香保まつり	伊香保町 伊香保神社
	18日	蘆花祭及び追悼茶会	伊香保町 芦花公園・蘆花記念文学館
	18日	大山祇神社秋祭	伊香保町 大山祇神社
	19日	伊香保神社祭礼	伊香保町 伊香保神社
	中旬	全国スポレク祭記念群馬県インディアカ交流大会	中郷 子持社会体育館
	下旬～11月	市民文化祭	渋川 市民会館外
10月	9月下旬～11月	市民文化祭	渋川 市民会館外
	9日	川島の獅子舞	川島 甲波宿禰神社
	第4土曜日	縄文まつり	北橋町 歴史資料館
	下旬	ヘルシーハイキング	伊香保町 県立伊香保森林公園
	下旬～11月上旬	全国創作こけし美術展in渋川	渋川 市民会館
11月	上旬	紅葉が見ごろ「河鹿橋」	伊香保町
	上旬	紅葉が見ごろ「伊香保森林公園」	伊香保町 県立伊香保森林公園外
	上旬	紅葉が見ごろ「岩井堂」	小野上 岩井堂
	15日	秋葉神社秋祭礼	伊香保町 秋葉神社
	23日	日本のまんなか渋川駅伝	渋川 市役所スタート・ゴール
	中旬～下旬	上三原田舞台まつり	赤城町 上三原田歌舞伎舞台
12月	16日	酉の市	渋川 八坂神社
	第3日曜日	黒井峯遺跡マラソン	中郷 子持中学校(スタート・ゴール)
	27日	暮の市	渋川 下郷