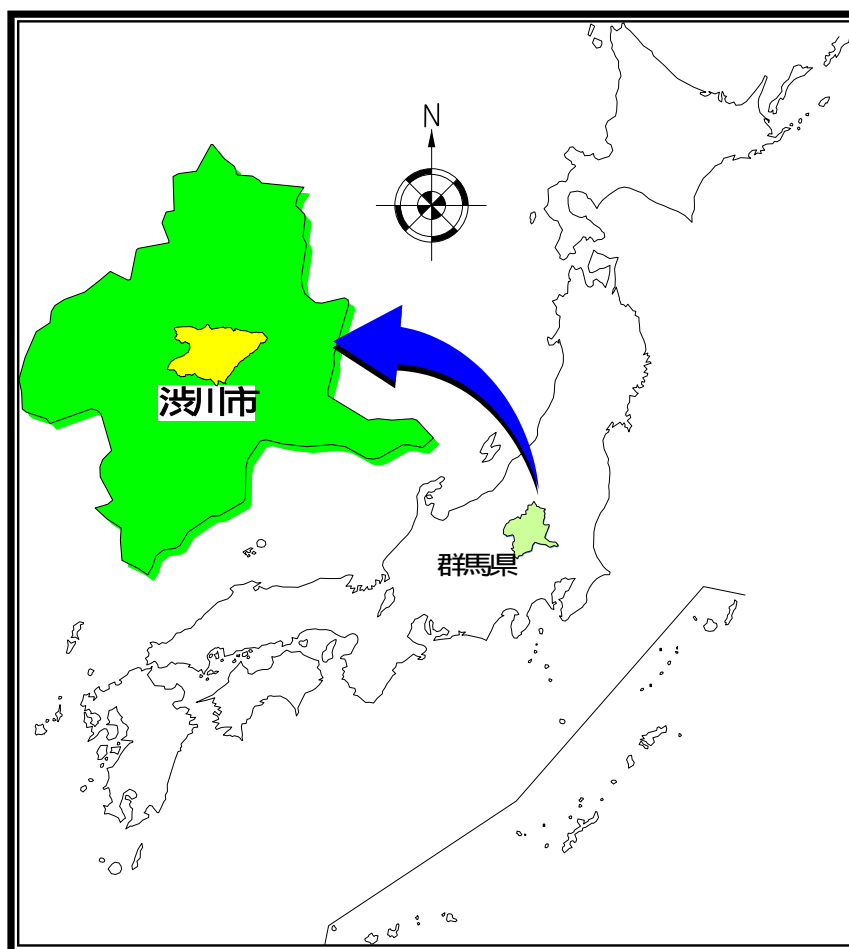

1 土地・気象

1 渋川市の概要

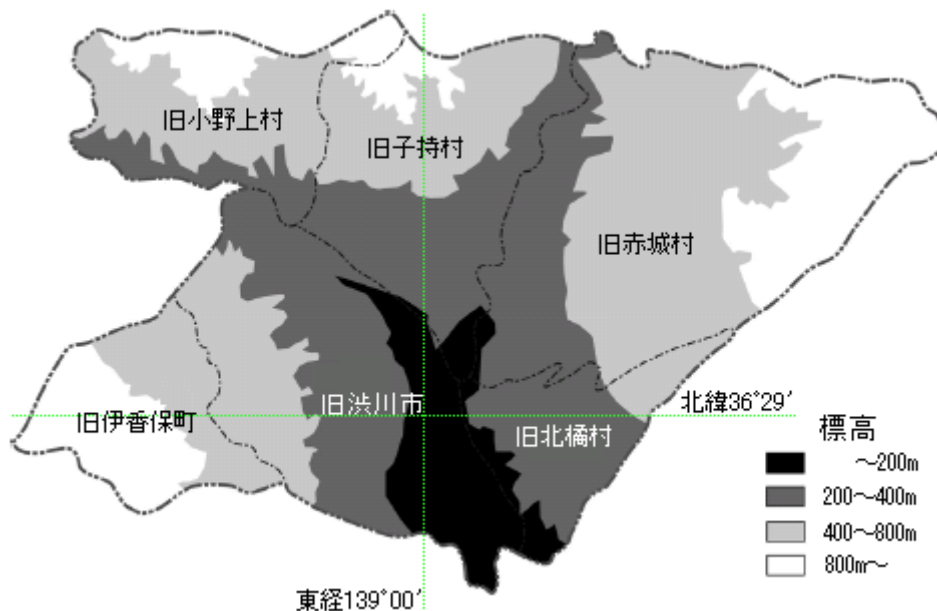
渋川市は、日本そして群馬県のほぼ中央部、雄大な関東平野の始まる位置にあたり、古くから交通の要衝として栄え、豊富な水資源を活かした工業、山地の開拓による農業や、首都圏の奥座敷となる観光・温泉などを主要産業としてきました。市の南側は県都前橋市に隣接し、東京都心まで 120 km（高速道路（関越自動車道渋川伊香保 IC）利用で約 2 時間、JR 上越線及び新幹線利用で約 1 時間 10 分）の距離にあります。主な交通網としては、渋川市には JR 上越線、JR 吾妻線の 2 路線が通り、8 駅あります。また道路としては、南北に関越自動車道と国道 17 号、東西に国道 353 号が通り、関越自動車道には渋川伊香保 IC と赤城 IC があります。地形は赤城山、榛名山、子持山、小野子山に抱かれ、利根川と吾妻川の流れによって形成された谷地とともに、標高差が概ね 1400 m 以上となる起伏に富んだ地形を有し、地区の大半が自然的土地利用で占められています。

全国における本市の位置



2 位置及び面積

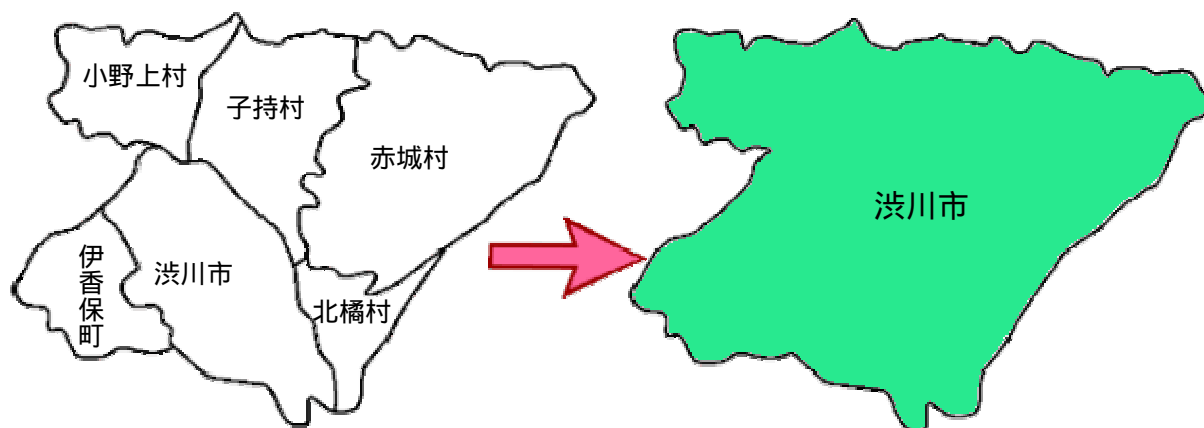
| 方位(市役所本庁舎) | | 面積 | 海拔 | | |
|------------|-------|------------------------|-------------|------------|-------|
| 東経 | 北緯 | | 最高 (鈴ヶ岳) | 最低 (半田) | 市役所 |
| 139°00 | 36°29 | 240.42 km ² | 1,565 m | 139 m | 196 m |



3 市制施行日

| 市町村名 | 合併・境界 変更年月日 | 区域の変 更形式 | 合併関係市町村名等 |
|------|------------------|-------------|---------------------------|
| 渋川市 | 平成 18 年 2 月 20 日 | 新設 | 渋川市、伊香保町、小野上村、子持村、赤城村、北橋村 |

市町村合併特例法に基づき、1市1町4村が合併し渋川市が誕生した。



(参考)合併の変遷

| | 明治期 | 昭和期 | 平成の大合併 |
|-----------------------------------------------|-----------------|--------------------|---------------------|
| 渋川村 | 渋川町 | 渋川市 (昭和29年4月1日) | 渋川市 (平成18年2月20日) |
| 金井村、南牧村、阿久津村、川島村、祖母島村 | 金島村 | | |
| 有馬村、八木原村、半田村 | 古巻村 | | |
| 湯上村(行幸田)、石原村、中村 | 豊秋村 | | |
| (伊香保村、湯中子村、水沢村) 伊香保村 | 伊香保町(明治22年4月1日) | | |
| 小野子村、村上村 | 小野上村(明治22年4月1日) | | |
| 上白井村、中郷村 | 白郷井村 | 子持村 (昭和35年9月1日) | |
| 横堀村、北牧村、吹屋村、白井村 | 長尾村 | | |
| 持柏木村、溝呂木村、北上野村、勝保沢村、見立村、滝沢村、上三原田村、三原田村、樽村、宮田村 | 横野村 | 赤城村 (昭和31年9月1日) | |
| 津久田村、猫村、長井小川田村、深山村、棚下村 | 敷島村 | | |
| 箱田村、上箱田村、真壁村、八崎村、分郷八崎村、小室村、上南室村、下南室村、下箱田村 | 北橋村(明治22年4月1日) | | |

4 地目別土地面積の状況

(各年1月1日)(単位:ha)

| 区分 | 総数 | 田 | 畑 | 宅地 | 池沼 | 山林 | 原野 | 雑種地 | その他 |
|-------|----------|-------|---------|---------|------|---------|-------|---------|---------|
| 渋川市 | 5,159.0 | 221.4 | 731.3 | 965.4 | 0.1 | 1,424.8 | 20.9 | 482.1 | 1,313.0 |
| | 100.0% | 4.3 | 14.2 | 18.7 | 0.0 | 27.6 | 0.4 | 9.3 | 25.5 |
| 伊香保町 | 2,232.0 | 12.2 | 74.0 | 98.8 | 0.0 | 893.6 | 3.8 | 152.2 | 997.4 |
| | 100.0% | 0.5 | 3.3 | 4.4 | 0.0 | 40.0 | 0.2 | 6.8 | 44.7 |
| 小野上村 | 2,836.0 | 47.3 | 225.0 | 61.5 | 0.0 | 1,250.0 | 27.5 | 59.9 | 1,164.8 |
| | 100.0% | 1.7 | 7.9 | 2.2 | 0.0 | 44.1 | 1.0 | 2.1 | 41.1 |
| 子持村 | 4,097.0 | 207.6 | 735.4 | 274.6 | 0.7 | 1,659.5 | 289.6 | 201.9 | 727.7 |
| | 100.0% | 5.1 | 17.9 | 6.7 | 0.0 | 40.5 | 7.1 | 4.9 | 17.8 |
| 赤城村 | 7,829.0 | 244.0 | 1,547.0 | 382.1 | 0.4 | 1,565.1 | 59.9 | 267.1 | 3,763.4 |
| | 100.0% | 3.1 | 19.8 | 4.9 | 0.0 | 20.0 | 0.8 | 3.4 | 48.1 |
| 北橋村 | 1,889.0 | 200.9 | 702.1 | 270.6 | 20.3 | 232.1 | 27.2 | 51.6 | 384.2 |
| | 100.0% | 10.6 | 37.2 | 14.3 | 1.1 | 12.3 | 1.4 | 2.7 | 20.3 |
| 計 | 24,042.0 | 933.4 | 4,014.8 | 2,053.0 | 21.5 | 7,025.1 | 428.9 | 1,214.8 | 8,350.5 |
| | 100.0% | 3.9 | 16.7 | 8.5 | 0.1 | 29.2 | 1.8 | 5.1 | 34.7 |
| 平成19年 | 24,042.0 | 922.7 | 3,989.6 | 2,064.7 | 21.5 | 7,001.3 | 433.5 | 1,217.0 | 8,391.7 |
| | 100.0 | 3.8 | 16.6 | 8.6 | 0.1 | 29.1 | 1.8 | 5.1 | 34.9 |
| 平成20年 | 24,042.0 | 909.1 | 3,938.8 | 2,084.5 | 21.5 | 6,978.2 | 432.3 | 1,234.4 | 8,443.2 |
| | 100.0 | 3.7 | 16.4 | 8.6 | 0.1 | 29.0 | 1.8 | 5.1 | 35.3 |

[注] 下段は構成比

資料: 税務課

5 気象の状況

| 年月 | 天気日数 | | | | 降水量 (mm) | 風速 (平均) m/s | 気温 | | |
|----------|------|----|----|---|-------------|-------------------|------|------|------|
| | 晴 | 曇 | 雨 | 雪 | | | 平均 | 最高 | 最低 |
| 平成 14 年 | 241 | 89 | 33 | 2 | 1,016.5 | 2.6 | 14.8 | 33.0 | -1.0 |
| 15 | 227 | 90 | 44 | 4 | 786.0 | 2.5 | 14.6 | 33.0 | -3.0 |
| 16 | - | - | - | - | 1,061.0 | 2.8 | 14.6 | 36.5 | -4.3 |
| 17 | - | - | - | - | 876.5 | 2.7 | 13.4 | 36.2 | -6.2 |
| 18 | - | - | - | - | 1198.0 | 2.5 | 13.8 | 38.1 | -7.8 |
| 19 | - | - | - | - | 1,296.0 | 2.6 | 14.1 | 38.1 | -3.9 |
| 19 年 1 月 | - | - | - | - | 13.5 | 2.9 | 3.6 | 13.9 | -3.2 |
| 2 月 | - | - | - | - | 8.0 | 3.3 | 4.8 | 16.7 | -3.9 |
| 3 月 | - | - | - | - | 20.0 | 3.5 | 6.6 | 21.9 | -2.7 |
| 4 月 | - | - | - | - | 51.5 | 2.6 | 11.1 | 27.6 | 0.1 |
| 5 月 | - | - | - | - | 135.5 | 2.9 | 17.6 | 30.7 | 6.3 |
| 6 月 | - | - | - | - | 159.5 | 2.0 | 22.0 | 31.7 | 11.8 |
| 7 月 | - | - | - | - | 344.0 | 1.7 | 22.8 | 34.5 | 18.3 |
| 8 月 | - | - | - | - | 199.5 | 2.2 | 27.0 | 38.1 | 19.3 |
| 9 月 | - | - | - | - | 231.0 | 1.8 | 23.4 | 34.4 | 13.7 |
| 10 月 | - | - | - | - | 99.5 | 2.4 | 15.9 | 25.5 | 5.9 |
| 11 月 | - | - | - | - | 5.5 | 2.9 | 9.7 | 21.2 | -0.4 |
| 12 月 | - | - | - | - | 28.5 | 2.9 | 5.1 | 15.5 | -1.9 |

【注】気温測定時間は午前 9 時

資料：消防本部

2 人口(住民基本台帳)

1 人口の推移

(各年10月1日)

| 平成 年次 | 世帯数 (世帯) | 人口(人) | | | 人口増減数 | | 1世帯当り 人口 (人) | 人口密度 (人/km ²) | |
|----------|-------------|--------|--------|--------|-----------|------------|--------------------|------------------------------|-----|
| | | 総数 | 男 | 女 | 実数 (人) | 増減率 (%) | | | |
| 16 | 渋川市 | 17,202 | 47,671 | 23,201 | 24,470 | -230 | -0.5 | 2.77 | 924 |
| | 伊香保町 | 1,631 | 3,769 | 1,767 | 2,002 | -31 | -0.8 | 2.31 | 169 |
| | 小野上村 | 594 | 2,163 | 1,052 | 1,111 | -7 | -0.3 | 3.64 | 76 |
| | 子持村 | 3,713 | 12,301 | 6,098 | 6,203 | -30 | -0.2 | 3.31 | 300 |
| | 赤城村 | 3,543 | 12,442 | 6,225 | 6,217 | -143 | -0.1 | 3.51 | 159 |
| | 北橋村 | 2,871 | 10,187 | 5,085 | 5,102 | -47 | -0.5 | 3.55 | 539 |
| | 計 | 29,554 | 88,533 | 43,428 | 45,105 | -488 | -0.5 | 3.00 | 368 |
| 17 | 渋川市 | 17,434 | 47,475 | 23,136 | 24,339 | -196 | -0.4 | 2.72 | 920 |
| | 伊香保町 | 1,614 | 3,695 | 1,731 | 1,964 | -74 | -2.0 | 2.29 | 166 |
| | 小野上村 | 596 | 2,128 | 1,042 | 1,086 | -35 | -1.6 | 3.57 | 75 |
| | 子持村 | 3,718 | 12,167 | 6,026 | 6,141 | -134 | -1.1 | 3.27 | 297 |
| | 赤城村 | 3,552 | 12,277 | 6,137 | 6,140 | -165 | -1.3 | 3.46 | 157 |
| | 北橋村 | 2,889 | 10,087 | 5,044 | 5,043 | -100 | -1.0 | 3.49 | 534 |
| | 計 | 29,803 | 87,829 | 43,116 | 44,713 | -704 | -0.8 | 2.95 | 365 |
| 18 | 渋川地区 | 17,799 | 47,438 | 23,098 | 24,340 | -37 | -0.1 | 2.67 | 919 |
| | 伊香保地区 | 1,610 | 3,627 | 1,722 | 1,905 | -68 | -1.8 | 2.25 | 163 |
| | 小野上地区 | 598 | 2,088 | 1,024 | 1,064 | -40 | -1.9 | 3.49 | 74 |
| | 子持地区 | 3,820 | 12,117 | 6,016 | 6,101 | -50 | -0.4 | 3.17 | 296 |
| | 赤城地区 | 3,781 | 12,219 | 6,095 | 6,124 | -58 | -0.5 | 3.23 | 156 |
| | 北橋地区 | 2,909 | 9,985 | 4,995 | 4,990 | -102 | -1.0 | 3.43 | 529 |
| | 計 | 30,517 | 87,474 | 42,950 | 44,524 | -355 | -0.4 | 2.87 | 364 |
| 19 | 渋川地区 | 17,909 | 47,163 | 22,922 | 24,241 | -275 | -0.6 | 2.63 | 914 |
| | 伊香保地区 | 1,582 | 3,537 | 1,663 | 1,874 | -90 | -2.5 | 2.24 | 158 |
| | 小野上地区 | 599 | 2,061 | 1,003 | 1,058 | -27 | -1.3 | 3.44 | 73 |
| | 子持地区 | 3,880 | 12,098 | 6,020 | 6,078 | -19 | -0.2 | 3.12 | 295 |
| | 赤城地区 | 3,795 | 12,000 | 5,988 | 6,012 | -219 | -1.8 | 3.16 | 153 |
| | 北橋地区 | 2,957 | 9,997 | 4,985 | 5,012 | 12 | 0.1 | 3.38 | 529 |
| | 計 | 30,722 | 86,856 | 42,581 | 44,275 | -618 | -0.7 | 2.82 | 361 |

資料：市民課

2 年齢階層別人口

(各年10月1日)

| 年齢(歳) | 平成 19 年 | | | 平成 18 年 | | | 平成 17 年 | | |
|---------|---------|--------|--------|---------|--------|--------|---------|--------|--------|
| | 総数 | 男 | 女 | 総数 | 男 | 女 | 総数 | 男 | 女 |
| 総数 | 86,856 | 42,581 | 44,275 | 87,474 | 43,116 | 44,713 | 87,829 | 43,116 | 44,713 |
| 0～4 | 3,193 | 1,686 | 1,507 | 3,295 | 1,797 | 1,659 | 3,456 | 1,797 | 1,659 |
| 5～9 | 3,809 | 1,902 | 1,907 | 3,896 | 2,014 | 1,995 | 4,009 | 2,014 | 1,995 |
| 10～14 | 4,216 | 2,133 | 2,083 | 4,314 | 2,177 | 2,117 | 4,294 | 2,177 | 2,117 |
| 15～19 | 4,468 | 2,243 | 2,225 | 4,636 | 2,483 | 2,334 | 4,817 | 2,483 | 2,334 |
| 20～24 | 4,759 | 2,474 | 2,285 | 4,819 | 2,595 | 2,438 | 5,033 | 2,595 | 2,438 |
| 25～29 | 4,759 | 2,524 | 2,235 | 4,943 | 2,678 | 2,414 | 5,092 | 2,678 | 2,414 |
| 30～34 | 5,350 | 2,747 | 2,603 | 5,530 | 2,853 | 2,690 | 5,543 | 2,853 | 2,690 |
| 35～39 | 5,294 | 2,713 | 2,581 | 5,236 | 2,474 | 2,470 | 4,944 | 2,474 | 2,470 |
| 40～44 | 4,822 | 2,431 | 2,391 | 4,877 | 2,610 | 2,498 | 5,108 | 2,610 | 2,498 |
| 45～49 | 5,380 | 2,748 | 2,632 | 5,368 | 2,803 | 2,661 | 5,464 | 2,803 | 2,661 |
| 50～54 | 6,125 | 3,128 | 2,997 | 6,521 | 3,535 | 3,348 | 6,883 | 3,535 | 3,348 |
| 55～59 | 7,731 | 3,960 | 3,771 | 7,880 | 3,748 | 3,533 | 7,281 | 3,748 | 3,533 |
| 60～64 | 5,856 | 2,907 | 2,949 | 5,596 | 2,831 | 2,992 | 5,823 | 2,831 | 2,992 |
| 65～69 | 5,593 | 2,692 | 2,901 | 5,464 | 2,567 | 2,791 | 5,358 | 2,567 | 2,791 |
| 70～74 | 4,997 | 2,291 | 2,706 | 4,940 | 2,239 | 2,730 | 4,969 | 2,239 | 2,730 |
| 75～79 | 4,538 | 1,978 | 2,560 | 4,490 | 1,964 | 2,476 | 4,440 | 1,964 | 2,476 |
| 80～84 | 3,324 | 1,271 | 2,053 | 3,186 | 1,050 | 1,885 | 2,935 | 1,050 | 1,885 |
| 85～89 | 1,678 | 497 | 1,181 | 1,598 | 487 | 1,073 | 1,560 | 487 | 1,073 |
| 90～94 | 764 | 218 | 546 | 698 | 175 | 473 | 648 | 175 | 473 |
| 95～99 | 175 | 34 | 141 | 162 | 31 | 118 | 149 | 31 | 118 |
| 100～104 | 23 | 3 | 20 | 25 | 5 | 18 | 23 | 5 | 18 |
| 105～109 | 2 | 1 | 1 | 0 | 0 | 0 | 0 | 0 | 0 |

【注】外国人は含まない。

平成 17 年の数値は、合併前の旧市町村の合計値である。

資料：市民課

3 年齢別人口

(平成19年10月1日)

| 年齢 | 計 | 男 | 女 | 年齢 | 計 | 男 | 女 | 年齢 | 計 | 男 | 女 |
|----|--------|--------|--------|----|-------|-----|-----|-----|-----|-----|-----|
| 総数 | 86,856 | 42,581 | 44,275 | 36 | 1,035 | 514 | 521 | 73 | 961 | 448 | 513 |
| 0 | 575 | 288 | 287 | 37 | 1,016 | 511 | 505 | 74 | 953 | 425 | 528 |
| 1 | 601 | 313 | 288 | 38 | 1,050 | 546 | 504 | 75 | 952 | 409 | 543 |
| 2 | 644 | 364 | 280 | 39 | 1,065 | 539 | 526 | 76 | 965 | 411 | 554 |
| 3 | 711 | 374 | 337 | 40 | 1,049 | 523 | 526 | 77 | 889 | 407 | 482 |
| 4 | 662 | 347 | 315 | 41 | 783 | 364 | 419 | 78 | 880 | 393 | 478 |
| 5 | 715 | 368 | 347 | 42 | 1,056 | 555 | 501 | 79 | 852 | 358 | 494 |
| 6 | 746 | 352 | 394 | 43 | 1,007 | 502 | 505 | 80 | 767 | 327 | 440 |
| 7 | 778 | 378 | 400 | 44 | 927 | 487 | 440 | 81 | 759 | 302 | 457 |
| 8 | 781 | 404 | 377 | 45 | 1,072 | 563 | 509 | 82 | 651 | 265 | 386 |
| 9 | 789 | 400 | 389 | 46 | 1,028 | 503 | 525 | 83 | 600 | 219 | 381 |
| 10 | 805 | 387 | 418 | 47 | 1,050 | 520 | 530 | 84 | 547 | 158 | 389 |
| 11 | 856 | 450 | 406 | 48 | 1,105 | 567 | 538 | 85 | 444 | 125 | 319 |
| 12 | 843 | 423 | 420 | 49 | 1,125 | 595 | 530 | 86 | 365 | 116 | 249 |
| 13 | 832 | 432 | 400 | 50 | 1,058 | 546 | 512 | 87 | 393 | 119 | 274 |
| 14 | 880 | 441 | 439 | 51 | 1,155 | 586 | 569 | 88 | 228 | 67 | 161 |
| 15 | 899 | 456 | 443 | 52 | 1,268 | 630 | 638 | 89 | 248 | 70 | 178 |
| 16 | 835 | 425 | 410 | 53 | 1,326 | 682 | 644 | 90 | 238 | 70 | 168 |
| 17 | 859 | 434 | 425 | 54 | 1,318 | 684 | 634 | 91 | 182 | 60 | 122 |
| 18 | 973 | 500 | 473 | 55 | 1,430 | 728 | 702 | 92 | 143 | 30 | 113 |
| 19 | 902 | 428 | 474 | 56 | 1,538 | 789 | 749 | 93 | 113 | 38 | 75 |
| 20 | 989 | 549 | 440 | 57 | 1,570 | 812 | 758 | 94 | 88 | 20 | 68 |
| 21 | 916 | 465 | 451 | 58 | 1,643 | 833 | 810 | 95 | 59 | 15 | 44 |
| 22 | 932 | 469 | 463 | 59 | 1,550 | 798 | 752 | 96 | 46 | 9 | 37 |
| 23 | 947 | 489 | 458 | 60 | 1,571 | 809 | 762 | 97 | 28 | 2 | 26 |
| 24 | 975 | 502 | 473 | 61 | 942 | 471 | 471 | 98 | 29 | 6 | 23 |
| 25 | 910 | 479 | 431 | 62 | 971 | 449 | 522 | 99 | 13 | 2 | 11 |
| 26 | 966 | 515 | 451 | 63 | 1,173 | 568 | 605 | 100 | 10 | 2 | 8 |
| 27 | 990 | 492 | 498 | 64 | 1,199 | 610 | 589 | 101 | 5 | 1 | 4 |
| 28 | 943 | 520 | 423 | 65 | 1,272 | 618 | 654 | 102 | 5 | 0 | 5 |
| 29 | 950 | 518 | 432 | 66 | 1,155 | 559 | 596 | 103 | 3 | 0 | 3 |
| 30 | 976 | 512 | 464 | 67 | 1,126 | 534 | 592 | 104 | 0 | 0 | 0 |
| 31 | 1,079 | 540 | 539 | 68 | 1,029 | 505 | 524 | 105 | 2 | 1 | 1 |
| 32 | 1,054 | 518 | 536 | 69 | 1,011 | 476 | 535 | 106 | 0 | 0 | 0 |
| 33 | 1,150 | 620 | 530 | 70 | 1,094 | 506 | 588 | 107 | 0 | 0 | 0 |
| 34 | 1,091 | 557 | 534 | 71 | 1,025 | 486 | 539 | 108 | 0 | 0 | 0 |
| 35 | 1,128 | 603 | 525 | 72 | 964 | 426 | 538 | 109 | 0 | 0 | 0 |

[注]外国人は含まない。

資料：市民課

4 行政区別人口・世帯数

(平成 19 年 10 月 1 日現在)

| 区分 | 区域 | 人口(人) | | | 世帯数 (世帯) | 前年との比較 | |
|----------------------------|--------|--------|--------|--------|-------------|-----------|------------|
| | | 男 | 女 | 計 | | 人口 (人) | 世帯 (世帯) |
| | 全域 | 42,581 | 44,275 | 86,856 | 30,722 | -618 | 205 |
| 旧 渋 川 市 地 区 | 旧渋川市計 | 22,922 | 24,241 | 47,163 | 17,909 | -275 | 110 |
| | 渋川地区計 | 6,568 | 7,152 | 13,720 | 5,676 | -154 | 18 |
| | 1 大崎 | 238 | 239 | 477 | 210 | -19 | -9 |
| | 2 下郷 | 415 | 451 | 866 | 337 | 0 | 10 |
| | 3 東町 | 418 | 448 | 866 | 370 | -15 | -1 |
| | 4 新町 | 148 | 164 | 312 | 113 | -5 | -7 |
| | 5 下ノ町 | 59 | 69 | 128 | 49 | -8 | 0 |
| | 6 南町 | 187 | 215 | 402 | 181 | 1 | -1 |
| | 7 長塚町 | 229 | 290 | 519 | 223 | -14 | 3 |
| | 8 本町 | 23 | 38 | 61 | 24 | 0 | 0 |
| | 9 寄居町 | 192 | 215 | 407 | 167 | 4 | 3 |
| | 10 坂下町 | 666 | 712 | 1,378 | 532 | -31 | -11 |
| | 11 並木町 | 408 | 444 | 852 | 353 | -39 | -12 |
| | 12 中ノ町 | 45 | 48 | 93 | 41 | 0 | -1 |
| | 13 上ノ町 | 106 | 125 | 231 | 91 | -4 | 0 |
| | 14 川原町 | 86 | 100 | 186 | 79 | -3 | 2 |
| | 15 裏宿 | 45 | 61 | 106 | 43 | 2 | -2 |
| | 16 元町 | 470 | 495 | 965 | 381 | -14 | 1 |
| | 17 御蔭 | 703 | 745 | 1,448 | 563 | 21 | 11 |
| | 18 入沢 | 657 | 758 | 1,415 | 545 | -44 | -5 |
| | 19 上郷 | 393 | 389 | 782 | 345 | -6 | 11 |
| | 20 藤ノ木 | 143 | 153 | 296 | 99 | 0 | -2 |
| | 21 辰巳町 | 270 | 333 | 603 | 250 | -6 | 3 |
| | 22 明保野 | 667 | 660 | 1,327 | 680 | 26 | 25 |
| | 金島地区計 | 5,993 | 6,285 | 12,278 | 4,446 | -31 | 54 |
| 23 阿久津 | 312 | 334 | 646 | 242 | -30 | -9 | |
| 24 金井南町 | 1,489 | 1,547 | 3,036 | 1,146 | 10 | 14 | |
| 25 金井本町 | 793 | 818 | 1,611 | 565 | -29 | -4 | |
| 26 南牧 | 81 | 76 | 157 | 53 | -2 | -2 | |
| 27 川島 | 509 | 519 | 1,028 | 341 | 2 | 14 | |
| 28 祖母島 | 233 | 261 | 494 | 157 | -17 | -3 | |
| 29 祖母島上村 | 138 | 142 | 280 | 92 | 2 | 5 | |
| 42 金井下・中ノ町 | 340 | 371 | 711 | 246 | -18 | -7 | |
| 43 金井上ノ町 | 574 | 595 | 1,169 | 378 | 4 | 6 | |
| 44 金井りんごの里 | 533 | 606 | 1,139 | 479 | 9 | 22 | |

| | | | | | | | | |
|-------|--------|-------|-------|-------|--------|-------|------|-----|
| | 45 | 金井軽浜 | 499 | 531 | 1,030 | 385 | -9 | 0 |
| | 46 | 金井国町 | 492 | 485 | 977 | 362 | 47 | 18 |
| | 古巻地区計 | | 5,772 | 5,989 | 11,761 | 4,200 | 29 | 41 |
| | 30 | 有馬 | 897 | 941 | 1,838 | 650 | 0 | 9 |
| | 31 | 有馬 | 878 | 926 | 1,804 | 642 | 10 | 8 |
| | 32 | 八木原 | 1,013 | 1,042 | 2,055 | 692 | 24 | 9 |
| | 33 | 八木原 | 929 | 986 | 1,915 | 702 | 23 | 9 |
| | 34 | 半田 | 1,107 | 1,155 | 2,262 | 819 | -16 | -6 |
| | 35 | 半田 | 948 | 939 | 1,887 | 695 | -12 | 12 |
| | 豊秋地区計 | | 4,589 | 4,815 | 9,404 | 3,587 | -119 | -3 |
| | 36 | 行幸田 | 473 | 459 | 932 | 333 | -26 | -2 |
| | 37 | 行幸田 | 1,167 | 1,257 | 2,424 | 919 | -43 | -5 |
| | 38 | 本石原 | 330 | 377 | 707 | 259 | -5 | 2 |
| | 39 | 石原西 | 1,237 | 1,273 | 2,510 | 920 | 29 | 12 |
| | 47 | 石原熊野町 | 262 | 289 | 551 | 240 | -13 | 0 |
| | 48 | 石原田中 | 542 | 575 | 1,117 | 478 | -34 | -7 |
| | 40 | 中村 | 244 | 235 | 479 | 178 | -15 | -1 |
| | 41 | 中村 | 334 | 350 | 684 | 260 | -12 | -2 |
| 伊香保地区 | 伊香保地区計 | | 1,663 | 1,874 | 3,537 | 1,582 | -90 | -28 |
| | 1001 | 第1区 | 71 | 87 | 158 | 83 | -2 | -2 |
| | 1002 | 第2区 | 84 | 87 | 171 | 90 | -2 | -2 |
| | 1003 | 第3区 | 123 | 121 | 244 | 141 | -1 | -1 |
| | 1004 | 第4区 | 91 | 105 | 196 | 90 | -7 | -7 |
| | 1005 | 第5区 | 139 | 167 | 306 | 152 | -7 | -7 |
| | 1006 | 第6区 | 189 | 235 | 424 | 207 | -8 | -8 |
| | 1007 | 第7区 | 353 | 389 | 742 | 310 | -3 | -3 |
| | 1008 | 第8区 | 244 | 251 | 495 | 205 | -4 | -4 |
| | 1009 | 第9区 | 231 | 270 | 501 | 195 | 2 | 2 |
| | 1010 | 第10区 | 46 | 45 | 91 | 32 | 8 | 3 |
| | 1011 | 第11区 | 92 | 117 | 209 | 77 | 0 | 1 |
| 小野上地区 | 小野上地区計 | | 1,003 | 1,058 | 2,061 | 599 | -27 | 1 |
| | 2001 | 振興 | 65 | 70 | 135 | 37 | 3 | 0 |
| | 2002 | 下小野子 | 56 | 51 | 107 | 30 | -1 | 0 |
| | 2003 | 開拓 | 33 | 33 | 66 | 20 | -1 | 0 |
| | 2004 | 昭和 | 39 | 44 | 83 | 27 | 1 | 0 |
| | 2005 | 木の間 | 23 | 28 | 51 | 17 | 0 | -1 |
| | 2006 | 中部 | 28 | 38 | 66 | 23 | -2 | 0 |
| | 2007 | 中小野子 | 87 | 88 | 175 | 46 | -2 | 0 |
| | 2008 | 小野子 | 79 | 80 | 159 | 43 | 4 | 3 |
| | 2009 | 東部 | 31 | 33 | 64 | 18 | -1 | 0 |

| | | | | | | | | |
|------------------|-------|-------|-------|-------|--------|-------|------|----|
| | 2010 | 西部 | 33 | 38 | 71 | 22 | -1 | 0 |
| | 2011 | 甲里 | 35 | 37 | 72 | 24 | 1 | 0 |
| | 2012 | 伊久保 | 32 | 37 | 69 | 16 | 4 | 0 |
| | 2013 | 程久保 | 11 | 16 | 27 | 12 | -1 | 1 |
| | 2014 | 上中尾 | 27 | 28 | 55 | 13 | 0 | 0 |
| | 2015 | 下中尾 | 26 | 24 | 50 | 15 | 0 | 0 |
| | 2016 | 堀の内 | 84 | 80 | 164 | 46 | -3 | 1 |
| | 2017 | 共栄 | 72 | 67 | 139 | 41 | -1 | 1 |
| | 2018 | 榎平 | 40 | 55 | 95 | 27 | 1 | 1 |
| | 2019 | 原 | 64 | 58 | 122 | 41 | -9 | 0 |
| | 2020 | 谷の口 | 68 | 73 | 141 | 36 | -1 | -1 |
| | 2021 | 塩川 | 70 | 80 | 150 | 45 | -18 | -4 |
| 子 持 地 区 | 子持地区計 | | 6,020 | 6,078 | 12,098 | 3,880 | -19 | 60 |
| | 3001 | 上白井上組 | 203 | 193 | 396 | 127 | -10 | -2 |
| | 3002 | 上白井中組 | 353 | 346 | 699 | 206 | -20 | 0 |
| | 3003 | 子麓 | 236 | 262 | 498 | 136 | -15 | 0 |
| | 3004 | 上中郷 | 863 | 835 | 1,698 | 537 | 6 | -2 |
| | 3005 | 下中郷 | 1,335 | 1,338 | 2,673 | 888 | 24 | 22 |
| | 3006 | 横堀 | 444 | 465 | 909 | 273 | -11 | 2 |
| | 3007 | 河原 | 264 | 254 | 518 | 185 | -10 | 5 |
| | 3008 | 北牧西 | 263 | 259 | 522 | 171 | -16 | 4 |
| | 3009 | 北牧東 | 391 | 423 | 814 | 248 | -19 | 3 |
| | 3010 | 鯉沢 | 481 | 502 | 983 | 362 | -10 | 0 |
| | 3011 | 吹屋 | 407 | 376 | 783 | 238 | 13 | 12 |
| | 3012 | 吹屋原 | 404 | 438 | 842 | 283 | 30 | 12 |
| | 3013 | 白井 | 376 | 387 | 763 | 226 | 9 | 4 |
| 赤 城 地 区 | 赤城地区 | | 5,988 | 6,012 | 12,000 | 3,795 | -219 | 14 |
| | 4001 | 津久田 | 276 | 281 | 557 | 167 | -10 | -1 |
| | 4002 | 津久田 | 532 | 469 | 1,001 | 441 | 1 | 8 |
| | 4003 | 津久田 | 477 | 490 | 967 | 325 | -18 | 3 |
| | 4004 | 津久田 | 199 | 218 | 417 | 116 | -19 | 0 |
| | 4005 | 敷島 | 326 | 361 | 687 | 240 | 5 | 6 |
| | 4006 | 長井小川田 | 110 | 124 | 234 | 75 | -12 | 0 |
| | 4007 | 長井小川田 | 224 | 222 | 446 | 126 | -23 | -2 |
| | 4008 | 長井小川田 | 186 | 183 | 369 | 115 | -8 | 0 |
| | 4009 | 深山 | 174 | 177 | 351 | 129 | -11 | -2 |
| | 4010 | 棚下 | 119 | 128 | 247 | 82 | -2 | 1 |
| | 4011 | 持柏木 | 281 | 268 | 549 | 136 | -11 | 1 |
| | 4012 | 溝呂木 | 642 | 601 | 1,243 | 359 | -25 | 4 |
| | 4013 | 北上野 | 168 | 163 | 331 | 97 | -12 | -3 |

| | | | | | | | | |
|------------------|------|------|-------|-------|-------|-------|-----|----|
| | 4014 | 勝保沢 | 389 | 389 | 778 | 206 | -2 | 1 |
| | 4015 | 見立 | 266 | 283 | 549 | 157 | -21 | -3 |
| | 4016 | 滝沢 | 167 | 175 | 342 | 96 | -12 | -1 |
| | 4017 | 上三原田 | 331 | 344 | 675 | 190 | -6 | 2 |
| | 4018 | 三原田 | 181 | 194 | 375 | 103 | 0 | 1 |
| | 4019 | 樽 | 181 | 191 | 372 | 114 | -10 | -1 |
| | 4020 | 宮田 | 273 | 285 | 558 | 174 | -17 | -1 |
| | 4021 | 栄 | 138 | 135 | 273 | 84 | -3 | 0 |
| | 4022 | 三原田 | 348 | 331 | 679 | 263 | -3 | 1 |
| 北 橘 地 区 | 北橘地区 | | 4,985 | 5,012 | 9,997 | 2,957 | 12 | 48 |
| | 5001 | 八崎第一 | 357 | 368 | 725 | 246 | 11 | 14 |
| | 5002 | 八崎第二 | 287 | 286 | 573 | 179 | -12 | 3 |
| | 5003 | 八崎第三 | 447 | 471 | 918 | 302 | 14 | 5 |
| | 5004 | 分郷八崎 | 191 | 202 | 393 | 113 | 13 | 2 |
| | 5005 | 上小室 | 286 | 306 | 592 | 157 | 4 | 2 |
| | 5006 | 下小室 | 333 | 319 | 652 | 179 | 3 | 6 |
| | 5007 | 下南室 | 401 | 393 | 794 | 222 | -17 | 5 |
| | 5008 | 上南室 | 258 | 278 | 536 | 160 | 1 | 4 |
| | 5009 | 上箱田 | 376 | 327 | 703 | 190 | -15 | -1 |
| | 5010 | 箱田 | 392 | 381 | 773 | 214 | 10 | -3 |
| | 5011 | 下箱田 | 396 | 406 | 802 | 249 | 5 | 5 |
| | 5012 | 真壁上 | 178 | 206 | 384 | 103 | -5 | 1 |
| | 5013 | 真壁東 | 530 | 528 | 1,058 | 320 | -7 | 2 |
| | 5014 | 真壁美保 | 228 | 217 | 445 | 131 | -6 | -1 |
| | 5015 | 真壁下 | 294 | 299 | 593 | 176 | 15 | 4 |
| | 5016 | 赤城山 | 31 | 25 | 56 | 16 | -2 | 0 |

[注] 外国人は含まない。

資料：市民課

5 人口動態

(単位:人)

| 平成 年度 | 自然動態 | | | 社会動態 | | | 増減差 (A)+(B) | |
|----------|------|-----|-------|-------|-------|-------|----------------|------|
| | 出生 | 死亡 | 増減(A) | 転入 | 転出 | 増減(B) | | |
| 17 | 渋川市 | 438 | 501 | -63 | 1,974 | 2,285 | -311 | -374 |
| | 伊香保町 | 13 | 33 | -20 | 112 | 237 | -125 | -145 |
| | 小野上村 | 13 | 25 | -12 | 42 | 55 | -13 | -25 |
| | 子持村 | 52 | 128 | -76 | 236 | 247 | -11 | -87 |
| | 赤城村 | 46 | 122 | -76 | 181 | 248 | -67 | -143 |
| | 北橋村 | 47 | 85 | -38 | 177 | 196 | -19 | -57 |
| | 計 | 609 | 894 | -285 | 2,722 | 3,268 | -546 | -831 |
| 18 | 601 | 869 | -268 | 2,524 | 2,679 | -155 | -423 | |
| 19 | 584 | 866 | -282 | 2,142 | 2,573 | -431 | -713 | |

[注]外国人は含む。

資料：市民課

6 人口移動の状況

(単位:人)

| 区分 | 平成 19 年度 | | 平成 18 年度 | | 平成 17 年度 | |
|------|----------|-------|----------|-------|----------|-------|
| | 転入 | 転出 | 転入 | 転出 | 転入 | 転出 |
| 総数 | 2,142 | 2,573 | 2,524 | 2,674 | 2,722 | 3,351 |
| 県内総数 | 900 | 1,458 | 1,518 | 1,609 | 1,715 | 2,039 |
| 県外総数 | 1,242 | 1,115 | 1,006 | 1,065 | 1,007 | 1,312 |
| 前橋市 | 344 | 430 | 367 | 528 | 321 | 441 |
| 高崎市 | 204 | 336 | 277 | 291 | 174 | 236 |
| 桐生市 | 14 | 15 | 25 | 18 | 20 | 27 |
| 伊勢崎市 | 45 | 51 | 70 | 76 | 65 | 101 |
| 太田市 | 17 | 39 | 42 | 30 | 43 | 46 |
| 沼田市 | 110 | 59 | 117 | 60 | 86 | 71 |
| 館林市 | 3 | 7 | 5 | 6 | 5 | 13 |
| 藤岡市 | 10 | 6 | 13 | 21 | 25 | 20 |
| 富岡市 | 4 | 15 | 20 | 6 | 7 | 17 |
| 安中市 | 14 | 17 | 30 | 20 | 33 | 18 |
| みどり市 | 8 | 8 | 14 | 12 | - | - |
| 勢多郡 | 51 | 47 | 54 | 50 | 139 | 163 |
| 群馬郡 | | | 3 | 7 | 53 | 70 |
| 北群馬郡 | 146 | 242 | 147 | 267 | 253 | 398 |
| 多野郡 | 8 | 5 | 7 | 2 | 26 | 14 |
| 甘楽郡 | 0 | 0 | 18 | 4 | 13 | 4 |
| 碓氷郡 | | | - | - | 5 | 0 |
| 吾妻郡 | 154 | 118 | 204 | 152 | 167 | 147 |
| 利根郡 | 78 | 40 | 77 | 32 | 85 | 32 |
| 佐波郡 | 25 | 12 | 18 | 19 | 7 | 18 |
| 新田郡 | | | - | - | 3 | 11 |
| 山田郡 | | | - | - | 8 | 1 |
| 邑楽郡 | 6 | 7 | 10 | 8 | 13 | 5 |
| 渋川市 | | | - | - | 164 | 186 |

[注]外国人は含む。

資料：市民課

3 国勢調査

1 人口・世帯数の推移

(各年 10 月 1 日現在)

| 年次 | 世帯数 (世帯) | 人口(人) | | | 1世帯当 たり人員 (人) | 人口増加率(%) | | |
|---------|-------------|--------|--------|--------|---------------------|----------|-------|------|
| | | 総数 | 男 | 女 | | 対前回 | 年率 | |
| 平成 7 年 | 27,771 | 91,162 | 44,770 | 46,392 | 3.28 | 0.1 | - | |
| 内 訳 | 渋川市 | 15,982 | 49,167 | 24,110 | 25,057 | 3.08 | 0.2 | - |
| | 伊香保町 | 2,033 | 4,555 | 2,065 | 2,490 | 2.24 | -0.8 | -0.2 |
| | 小野上村 | 582 | 2,250 | 1,106 | 1,144 | 3.87 | -4.8 | -1.0 |
| | 子持村 | 3,284 | 12,141 | 5,999 | 6,142 | 3.70 | -0.3 | -0.1 |
| | 赤城村 | 3,342 | 13,021 | 6,512 | 6,509 | 3.90 | -2.6 | -0.5 |
| | 北橘村 | 2,548 | 10,028 | 4,978 | 5,050 | 3.94 | 5.2 | 1.0 |
| 平成 12 年 | 28,685 | 89,795 | 43,955 | 45,840 | 3.13 | -1.5 | -0.3 | |
| 内 訳 | 渋川市 | 16,580 | 48,761 | 23,811 | 24,950 | 2.94 | -0.8 | -0.2 |
| | 伊香保町 | 1,847 | 4,077 | 1,844 | 2,233 | 2.21 | -10.5 | -2.1 |
| | 小野上村 | 581 | 2,140 | 1,048 | 1,092 | 3.68 | -4.9 | -1.0 |
| | 子持村 | 3,473 | 11,961 | 5,884 | 6,077 | 3.44 | -1.5 | -0.3 |
| | 赤城村 | 3,435 | 12,555 | 6,269 | 6,286 | 3.66 | -3.6 | -0.7 |
| | 北橘村 | 2,769 | 10,301 | 5,099 | 5,202 | 3.72 | 2.7 | 0.5 |
| 平成 17 年 | 29,257 | 87,469 | 42,720 | 44,749 | 2.99 | -2.6 | -0.5 | |
| 内 訳 | 渋川市 | 17,075 | 47,961 | 23,326 | 24,635 | 2.81 | -1.6 | -0.3 |
| | 伊香保町 | 1,708 | 3,762 | 1,725 | 2,037 | 2.20 | -7.7 | -1.5 |
| | 小野上村 | 586 | 1,994 | 970 | 1,024 | 3.40 | -6.8 | -1.4 |
| | 子持村 | 3,590 | 11,722 | 5,784 | 5,938 | 3.27 | -2.0 | -0.4 |
| | 赤城村 | 3,472 | 11,981 | 5,941 | 6,040 | 3.45 | -4.6 | -0.9 |
| | 北橘村 | 2,826 | 10,049 | 4,974 | 5,075 | 3.56 | -2.5 | -0.5 |

2 群馬県・県内11市・渋川地区広域圏市町村別人口

(各年10月1日現在)(単位:人)

| 市町村名 | 平成17年 | 平成12年 | 平成7年 | 対12年増減率(%) |
|------------|-----------|-----------|-----------|------------|
| 群馬県 | 2,024,135 | 2,024,852 | 2,003,540 | -0.0 |
| 前橋市 | 318,584 | 284,155 | 284,788 | 12.1 |
| 高崎市 | 245,100 | 239,904 | 238,133 | 2.2 |
| 桐生市 | 128,037 | 115,434 | 120,377 | 10.9 |
| 伊勢崎市 | 202,447 | 125,751 | 120,236 | 61.0 |
| 太田市 | 213,299 | 147,906 | 143,057 | 44.2 |
| 沼田市 | 53,177 | 46,339 | 47,204 | 14.8 |
| 館林市 | 79,454 | 79,371 | 76,857 | 0.1 |
| 渋川市 | 47,961 | 48,761 | 49,167 | -1.6 |
| 藤岡市 | 62,480 | 62,951 | 62,676 | -0.7 |
| 富岡市 | 49,038 | 49,349 | 49,271 | -0.6 |
| 安中市 | 46,911 | 47,665 | 47,079 | -1.6 |
| 渋川地区広域圏 | 119,687 | 119,633 | 118,884 | -0.0 |
| 渋川市 | 47,961 | 48,761 | 49,167 | -1.6 |
| 伊香保町 | 3,762 | 4,077 | 4,555 | -7.7 |
| 小野上村 | 1,994 | 2,140 | 2,250 | -6.8 |
| 子持村 | 11,722 | 11,961 | 12,141 | -2.0 |
| 赤城村 | 11,981 | 12,555 | 13,021 | -4.6 |
| 北橋村 | 10,049 | 10,301 | 10,028 | -2.5 |
| 北群 馬郡 | 14,158 | 13,334 | 12,551 | 6.2 |
| 榛東村 吉岡町 | 18,060 | 16,504 | 15,171 | 9.4 |

(参考)平成17年10月1日以前合併市の状況

| 市町村名 | 平成17年 | 平成12年 | 平成7年 | 対12年増減率(%) | 備考 |
|--------|---------|---------|---------|------------|----------------|
| 前橋市 | 318,584 | 320,465 | 319,483 | -0.6 | 平成16年12月5日編入合併 |
| 前橋市 | 281,820 | 284,155 | 284,788 | -0.8 | |
| 大胡町 | 16,933 | 16,461 | 15,282 | 2.9 | |
| 宮城村 | 8,530 | 8,336 | 8,361 | 2.3 | |
| 粕川村 | 11,301 | 11,513 | 11,052 | -1.8 | |
| 桐生市 | 128,037 | 134,298 | 138,193 | -4.7 | 平成17年6月13日編入合併 |
| 桐生市 | 109,127 | 115,434 | 120,377 | -5.5 | |
| 新里村 | 16,324 | 16,111 | 14,956 | 1.3 | |
| 黒保根村 | 2,586 | 2,753 | 2,860 | -6.1 | |
| 伊勢崎市 | 202,447 | 194,393 | 184,420 | 4.1 | 平成17年1月1日新設合併 |
| 伊勢崎市 | 130,446 | 125,751 | 120,236 | 3.7 | |
| 赤堀町 | 19,190 | 16,961 | 15,040 | 13.1 | |
| (佐波)東村 | 22,356 | 20,656 | 18,402 | 8.2 | |
| 境町 | 30,455 | 31,025 | 30,742 | -1.8 | |
| 太田市 | 213,299 | 210,022 | 203,599 | 1.6 | 平成17年3月28日編入合併 |
| 太田市 | 150,326 | 147,906 | 143,057 | 1.6 | |
| 尾島町 | 14,067 | 14,263 | 14,440 | -1.4 | |
| 新田町 | 29,651 | 29,606 | 28,814 | 0.2 | |
| 藪塚本町 | 19,255 | 18,247 | 17,288 | 5.5 | |
| 沼田市 | 53,177 | 55,278 | 56,344 | -3.8 | 平成17年2月13日編入合併 |
| 沼田市 | 44,672 | 46,339 | 47,204 | -3.6 | |
| 白沢村 | 3,640 | 3,665 | 3,534 | -0.7 | |
| 利根村 | 4,865 | 5,274 | 5,606 | -7.8 | |

3 行政区（町丁・字）別人口・世帯数

（各年 10 月 1 日現在）

| 区分 | | 平成 17 年 | | | | | | 平成 12 年 | | |
|-----|---------|---------|--------|--------|--------|------------------|------|---------|--------|--------|
| | | 総数 | 男 | 女 | 世帯数 | 1世帯 あたり 人員 | 比較 | | 総数 | 世帯数 |
| | | | | | | | 人口 | 世帯数 | | |
| 渋川市 | | 47,961 | 23,326 | 24,635 | 17,075 | 2.81 | -800 | 476 | 48,761 | 16,580 |
| 1 | 大崎 | 518 | 259 | 259 | 228 | 2.27 | -75 | -38 | 593 | 266 |
| 2 | 下郷 | 912 | 447 | 465 | 355 | 2.58 | -2 | 23 | 914 | 331 |
| 3 | 東町 | 861 | 413 | 448 | 377 | 2.28 | -14 | 31 | 875 | 346 |
| 4 | 新町 | 310 | 148 | 162 | 121 | 2.56 | 47 | 19 | 263 | 102 |
| 5 | 下ノ町 | 120 | 57 | 63 | 45 | 2.67 | -37 | -15 | 157 | 60 |
| 6 | 南町 | 357 | 166 | 191 | 170 | 2.10 | -30 | -9 | 387 | 179 |
| 7 | 長塚町 | 522 | 228 | 294 | 207 | 2.52 | -65 | -15 | 587 | 222 |
| 8 | 本町 | 52 | 19 | 33 | 18 | 2.89 | -8 | -1 | 60 | 19 |
| 9 | 寄居町 | 397 | 182 | 215 | 156 | 2.55 | -93 | -28 | 490 | 184 |
| 10 | 坂下町 | 1,374 | 652 | 722 | 527 | 2.60 | -99 | 2 | 1,473 | 527 |
| 11 | 並木町 | 880 | 413 | 467 | 357 | 2.47 | -92 | -7 | 972 | 364 |
| 12 | 中ノ町 | 97 | 44 | 53 | 43 | 2.26 | -4 | -5 | 101 | 48 |
| 13 | 上ノ町 | 238 | 108 | 130 | 98 | 2.43 | -20 | 5 | 258 | 93 |
| 14 | 川原町 | 183 | 87 | 96 | 67 | 2.73 | 6 | 3 | 177 | 64 |
| 15 | 裏宿 | 100 | 44 | 56 | 40 | 2.50 | -16 | -7 | 116 | 47 |
| 16 | 元町 | 963 | 469 | 494 | 371 | 2.60 | -151 | -36 | 1,114 | 407 |
| 17 | 御蔭 | 1,382 | 663 | 719 | 520 | 2.67 | 17 | 36 | 1,365 | 482 |
| 18 | 入沢 | 1,461 | 684 | 777 | 539 | 2.71 | -76 | 11 | 1,534 | 528 |
| 19 | 上郷 | 807 | 404 | 403 | 273 | 2.95 | -53 | -5 | 860 | 279 |
| 20 | 藤ノ木 | 280 | 142 | 138 | 93 | 3.01 | 39 | 17 | 241 | 76 |
| 21 | 辰巳町 | 580 | 264 | 316 | 234 | 2.48 | -119 | -36 | 697 | 269 |
| 22 | 明保野 | 1,820 | 972 | 848 | 405 | 4.51 | -41 | -17 | 1,861 | 421 |
| 23 | 阿久津 | 694 | 329 | 365 | 237 | 2.93 | -44 | -26 | 738 | 263 |
| 24 | 金井南町 | 2,989 | 1,481 | 1,508 | 1,126 | 2.66 | -48 | 37 | 3,037 | 1,089 |
| 25 | 金井本町 | 1,477 | 731 | 746 | 504 | 2.93 | -123 | -16 | 1,603 | 521 |
| 26 | 南牧 | 167 | 88 | 79 | 59 | 2.83 | 4 | 11 | 163 | 48 |
| 27 | 川島 | 1,022 | 509 | 513 | 311 | 3.30 | -30 | 6 | 1,052 | 304 |
| 28 | 祖母島 | 483 | 233 | 250 | 149 | 3.24 | -59 | -6 | 542 | 155 |
| 29 | 祖母島上村 | 279 | 139 | 140 | 80 | 3.49 | -22 | 2 | 301 | 78 |
| 30 | 有馬(第一) | 1,799 | 881 | 918 | 604 | 2.98 | 63 | 47 | 1,736 | 556 |
| 31 | 有馬(第二) | 1,780 | 868 | 912 | 617 | 2.88 | 60 | 72 | 1,721 | 546 |
| 32 | 八木原(北部) | 1,978 | 972 | 1,006 | 651 | 3.04 | 51 | 47 | 1,927 | 604 |
| 33 | 八木原(南部) | 1,937 | 945 | 992 | 724 | 2.68 | 38 | 49 | 1,899 | 674 |
| 34 | 半田(南部) | 2,253 | 1,103 | 1,150 | 747 | 3.02 | -13 | 40 | 2,266 | 707 |
| 35 | 半田(北部) | 1,978 | 974 | 1,004 | 733 | 2.70 | 12 | 42 | 1,966 | 692 |
| 36 | 行幸田(第一) | 964 | 477 | 487 | 333 | 2.89 | -75 | 4 | 1,039 | 329 |
| 37 | 行幸田(第二) | 2,446 | 1,183 | 1,263 | 877 | 2.79 | 172 | 127 | 2,274 | 749 |
| 38 | 本石原 | 746 | 332 | 414 | 231 | 3.24 | 40 | -5 | 706 | 235 |
| 39 | 石原西 | 2,509 | 1,236 | 1,273 | 909 | 2.77 | 76 | 12 | 2,433 | 895 |
| 40 | 中村(北部) | 466 | 232 | 234 | 166 | 2.81 | -51 | -21 | 517 | 187 |

| | | | | | | | | | | |
|------|-----------|--------|-------|-------|-------|------|------|------|--------|-------|
| 41 | 中村(南部) | 719 | 355 | 364 | 275 | 2.62 | 4 | 19 | 715 | 255 |
| 42 | 金井(下中ノ町) | 860 | 400 | 460 | 243 | 3.54 | 69 | 20 | 790 | 223 |
| 43 | 金井(上ノ町) | 1,196 | 586 | 610 | 375 | 3.19 | 30 | 26 | 1,167 | 349 |
| 44 | 金井(りんごの里) | 1,268 | 592 | 676 | 429 | 2.97 | -91 | 18 | 1,359 | 409 |
| 45 | 金井軽浜 | 1,012 | 484 | 528 | 358 | 2.83 | -74 | -5 | 1,086 | 363 |
| 46 | 金井国町 | 924 | 465 | 459 | 330 | 2.80 | 73 | 24 | 851 | 306 |
| 47 | 石原(熊野) | 584 | 289 | 295 | 265 | 2.20 | 5 | 24 | 579 | 241 |
| 48 | 石原(田中) | 1,218 | 577 | 640 | 488 | 2.49 | 18 | 0 | 1,199 | 488 |
| 伊香保町 | | 3,762 | 1,725 | 2,037 | 1,708 | 2.20 | -315 | -140 | 4,077 | 1,847 |
| 1 | 大字伊香保 | 3,198 | 1,462 | 1,736 | 1,508 | 2.12 | -300 | -150 | 3,498 | 1,657 |
| 2 | 大字湯中子 | 481 | 223 | 258 | 170 | 2.83 | -14 | 6 | 495 | 164 |
| 3 | 大字水沢 | 83 | 40 | 43 | 30 | 2.77 | -1 | 4 | 84 | 26 |
| 小野上村 | | 1,994 | 970 | 1,024 | 586 | 3.40 | -146 | 5 | 2,140 | 581 |
| 1 | 大字小野子 | 934 | 456 | 478 | 276 | 3.38 | -72 | 5 | 1,006 | 271 |
| 2 | 大字村上 | 1,060 | 514 | 546 | 310 | 3.42 | -74 | 0 | 1,134 | 310 |
| 子持村 | | 11,722 | 5,784 | 5,938 | 3,590 | 3.27 | -239 | 116 | 11,961 | 3,473 |
| 1 | 大字上白井 | 1,585 | 772 | 813 | 461 | 3.44 | -89 | 6 | 1,674 | 455 |
| 2 | 大字中郷 | 4,198 | 2,103 | 2,095 | 1,266 | 3.32 | 71 | 82 | 4,128 | 1,183 |
| 3 | 大字横堀 | 888 | 422 | 466 | 265 | 3.35 | -44 | 10 | 932 | 255 |
| 4 | 大字北牧 | 1,806 | 900 | 906 | 581 | 3.11 | -66 | 5 | 1,872 | 576 |
| 5 | 大字吹屋 | 2,483 | 1,217 | 1,266 | 802 | 3.10 | -113 | -1 | 2,595 | 803 |
| 6 | 大字白井 | 762 | 370 | 392 | 215 | 3.54 | 2 | 14 | 760 | 201 |
| 赤城村 | | 11,981 | 5,941 | 6,040 | 3,472 | 3.45 | -575 | 41 | 12,555 | 3,435 |
| 1-1 | 大字津久田 | 536 | 266 | 270 | 164 | 3.27 | -43 | 2 | 579 | 162 |
| 1-2 | 大字津久田 | 1,002 | 525 | 477 | 226 | 4.43 | 64 | 16 | 938 | 210 |
| 1-3 | 大字津久田 | 999 | 493 | 506 | 328 | 3.01 | -62 | 4 | 1,061 | 328 |
| 1-4 | 大字津久田 | 411 | 195 | 216 | 118 | 3.48 | -37 | -4 | 448 | 122 |
| 5 | 大字敷島 | 596 | 290 | 306 | 192 | 3.10 | -61 | -10 | 656 | 202 |
| 6-1 | 大字長井小川田 | 242 | 115 | 127 | 73 | 3.32 | -23 | 0 | 265 | 73 |
| 6-2 | 大字長井小川田 | 461 | 230 | 231 | 129 | 3.57 | -31 | 3 | 492 | 126 |
| 6-3 | 大字長井小川田 | 353 | 174 | 179 | 111 | 3.17 | -24 | 1 | 376 | 110 |
| 9 | 大字深山 | 279 | 138 | 141 | 96 | 2.91 | -57 | -7 | 336 | 103 |
| 10 | 大字棚下 | 235 | 107 | 128 | 75 | 3.13 | -18 | 0 | 253 | 75 |
| 11 | 大字持柏木 | 526 | 275 | 251 | 126 | 4.18 | -25 | -4 | 551 | 130 |
| 12 | 大字溝呂木 | 1,246 | 640 | 606 | 346 | 3.60 | -52 | 14 | 1,298 | 332 |
| 13 | 大字北上野 | 332 | 164 | 168 | 101 | 3.29 | -11 | 7 | 343 | 94 |
| 14 | 大字勝保沢 | 784 | 389 | 395 | 208 | 3.78 | 22 | 12 | 764 | 196 |
| 15 | 大字見立 | 542 | 267 | 275 | 155 | 3.49 | -58 | -1 | 599 | 156 |
| 16 | 大字滝沢 | 332 | 159 | 173 | 96 | 3.46 | -11 | 5 | 343 | 91 |
| 17 | 大字上三原田 | 675 | 334 | 341 | 179 | 3.77 | -48 | 2 | 723 | 177 |
| 18-1 | 大字三原田 | 363 | 174 | 189 | 101 | 3.59 | -12 | -3 | 375 | 104 |
| 18-2 | 大字三原田 | 669 | 335 | 334 | 252 | 2.66 | -42 | 0 | 711 | 252 |
| 19 | 大字樽 | 373 | 181 | 192 | 116 | 3.22 | -18 | 1 | 391 | 115 |
| 20 | 大字宮田 | 570 | 270 | 300 | 166 | 3.43 | -31 | -1 | 601 | 167 |
| 21 | 大字栄 | 268 | 178 | 191 | 81 | 3.31 | 19 | 9 | 350 | 78 |
| 23-1 | 大字北赤城山 | 101 | 40 | 61 | 6 | X | x | x | x | x |
| 23-2 | 大字北赤城山 | 0 | 0 | 0 | 0 | 0 | 0 | 0 | 0 | 0 |

| | | | | | | | | | | |
|------|--------|--------|-------|-------|-------|------|------|----|--------|-------|
| 23-3 | 大字北赤城山 | 82 | 38 | 44 | 23 | 3.19 | -16 | -5 | 102 | 32 |
| 23-4 | 大字北赤城山 | 0 | 0 | 0 | 0 | 0 | 0 | 0 | 0 | 0 |
| 24-3 | 大字南赤城山 | 4 | 4 | 0 | 4 | X | x | x | x | x |
| 24-4 | 大字南赤城山 | 0 | 0 | 0 | 0 | 0 | 0 | 0 | 0 | 0 |
| 北橋村 | | 10,049 | 4,974 | 5,075 | 2,826 | 3.56 | -253 | 57 | 10,301 | 2,769 |
| 1-1 | 大字八崎 | 698 | 346 | 352 | 234 | 2.99 | -6 | 9 | 705 | 225 |
| 1-2 | 大字八崎 | 563 | 290 | 273 | 172 | 3.27 | -13 | 0 | 576 | 172 |
| 1-3 | 大字八崎 | 901 | 440 | 461 | 242 | 3.72 | 48 | 3 | 853 | 239 |
| 4 | 大字分郷八崎 | 377 | 178 | 199 | 113 | 3.34 | 20 | 2 | 357 | 111 |
| 5-1 | 大字小室 | 560 | 270 | 290 | 147 | 3.81 | -65 | -4 | 625 | 151 |
| 5-2 | 大字小室 | 611 | 316 | 295 | 167 | 3.66 | -26 | -1 | 637 | 168 |
| 7 | 大字下南室 | 747 | 368 | 379 | 206 | 3.63 | -55 | 3 | 802 | 203 |
| 8 | 大字上南室 | 870 | 418 | 452 | 158 | 5.51 | 38 | 10 | 832 | 148 |
| 9 | 大字上箱田 | 674 | 351 | 323 | 182 | 3.70 | -36 | 0 | 710 | 182 |
| 10 | 大字箱田 | 759 | 381 | 378 | 218 | 3.48 | -44 | 1 | 802 | 217 |
| 11 | 大字下箱田 | 780 | 380 | 400 | 239 | 3.26 | -66 | -1 | 846 | 240 |
| 12-1 | 大字真壁 | 372 | 174 | 198 | 105 | 3.54 | -2 | 4 | 374 | 101 |
| 12-2 | 大字真壁 | 1,077 | 538 | 539 | 325 | 3.31 | 4 | 21 | 1,072 | 304 |
| 12-3 | 大字真壁 | 401 | 201 | 200 | 121 | 3.31 | -31 | 3 | 432 | 118 |
| 12-4 | 大字真壁 | 603 | 294 | 309 | 182 | 3.31 | -10 | 9 | 613 | 173 |
| 16 | 大字赤城山 | 56 | 29 | 27 | 15 | 3.73 | -9 | -2 | 65 | 17 |

[注] 基本単位区順に記載したため、実際の行政区順と異なります。

4 産業大分類別就業人口

(平成 17 年 10 月 1 日現在)

| 産業別 | 総計 | | 渋川市 | | 伊香保町 | | 小野上村 | |
|-----------------|--------|-------|--------|-------|-------|-------|-------|-------|
| | 人口 | 構成比 | 人口 | 構成比 | 人口 | 構成比 | 人口 | 構成比 |
| 総数 | 43,465 | 100.0 | 22,951 | 100.0 | 2,245 | 100.0 | 1,062 | 100.0 |
| 第1次産業 | 3,695 | 8.5 | 910 | 4.0 | 31 | 1.4 | 193 | 18.2 |
| A 農業 | 3,641 | 8.4 | 889 | 3.9 | 29 | 1.3 | 191 | 18.0 |
| B 林業 | 51 | 0.1 | 19 | 0.1 | 2 | 0.1 | 1 | 0.1 |
| C 漁業 | 3 | 0.0 | 2 | 0.0 | | | 1 | 0.1 |
| 第2次産業 | 12,758 | 29.4 | 5,537 | 28.5 | 238 | 10.6 | 350 | 32.9 |
| D 鉱業 | 32 | 0.1 | 21 | 0.1 | | | 1 | 0.1 |
| E 建設業 | 5,218 | 12.0 | 2,274 | 9.9 | 109 | 4.9 | 147 | 13.8 |
| F 製造業 | 7,508 | 17.3 | 4,242 | 18.5 | 129 | 5.7 | 202 | 19.0 |
| 第3次産業 | 26,795 | 61.6 | 15,309 | 66.7 | 1,976 | 88.0 | 518 | 48.8 |
| G 電気・ガス・熱供給・水道業 | 310 | 0.7 | 220 | 1.0 | 16 | 0.7 | 3 | 0.3 |
| H 情報通信業 | 501 | 1.2 | 312 | 1.4 | 10 | 0.4 | 5 | 0.5 |
| I 運輸業 | 1,586 | 3.6 | 934 | 4.1 | 51 | 2.3 | 25 | 2.3 |
| J 卸売・小売業 | 6,915 | 15.9 | 4,067 | 17.7 | 269 | 12.0 | 136 | 12.8 |
| K 金融・保険業 | 882 | 2.0 | 555 | 2.4 | 24 | 1.1 | 23 | 2.2 |
| L 不動産業 | 226 | 0.5 | 165 | 0.7 | 12 | 0.5 | 1 | 0.1 |
| M 飲食店・宿泊業 | 3,249 | 7.5 | 1,527 | 6.6 | 1,037 | 46.2 | 61 | 5.7 |
| N 医療・福祉 | 3,986 | 9.2 | 2,285 | 10.0 | 163 | 7.3 | 71 | 6.7 |
| O 教育、学習支援業 | 1,747 | 4.0 | 1,079 | 4.7 | 57 | 2.5 | 26 | 2.4 |
| P 複合サービス業 | 519 | 1.2 | 238 | 1.0 | 13 | 0.6 | 19 | 1.8 |
| Q サービス業 | 5,361 | 12.3 | 3,031 | 13.2 | 268 | 11.9 | 110 | 10.4 |
| R 公務 | 1,513 | 3.5 | 896 | 3.9 | 56 | 2.5 | 38 | 3.6 |
| S 分類不能の産業 | 217 | 0.5 | 195 | 0.8 | | | 1 | 0.1 |

(つづき)

| 産業別 | 子持村 | | 赤城村 | | 北橘村 | |
|-----------------|-------|-------|-------|-------|-------|-------|
| | 人口 | 構成比 | 人口 | 構成比 | 人口 | 構成比 |
| 総数 | 6,080 | 100.0 | 5,984 | 100.0 | 5,143 | 100.0 |
| 第1次産業 | 844 | 13.9 | 1,016 | 17.0 | 701 | 13.6 |
| A 農業 | 836 | 13.8 | 997 | 16.7 | 699 | 13.6 |
| B 林業 | 8 | 0.1 | 19 | 0.3 | 2 | 0.0 |
| C 漁業 | | | | | | |
| 第2次産業 | 1,865 | 30.7 | 2,072 | 34.6 | 1,696 | 33.0 |
| D 鉱業 | 5 | 0.1 | 4 | 0.1 | 1 | 0.0 |
| E 建設業 | 816 | 13.4 | 1,090 | 18.2 | 782 | 15.2 |
| F 製造業 | 1,044 | 17.2 | 978 | 16.3 | 913 | 17.8 |
| 第3次産業 | 3,367 | 55.3 | 2,882 | 48.2 | 2,743 | 53.3 |
| G 電気・ガス・熱供給・水道業 | 31 | 0.5 | 16 | 0.3 | 24 | 0.5 |
| H 情報通信業 | 70 | 1.2 | 46 | 0.8 | 58 | 1.1 |
| I 運輸業 | 226 | 3.7 | 172 | 2.9 | 178 | 3.4 |
| J 卸売業・小売業 | 917 | 15.1 | 777 | 13.0 | 749 | 14.6 |
| K 金融・保険業 | 98 | 1.6 | 95 | 1.6 | 87 | 1.7 |
| L 不動産業 | 26 | 0.4 | 9 | 0.1 | 13 | 0.2 |
| M 飲食店・宿泊業 | 275 | 4.5 | 184 | 3.1 | 165 | 3.2 |
| N 医療・福祉 | 500 | 8.2 | 473 | 7.9 | 494 | 9.6 |
| O 教育、学習支援業 | 209 | 3.4 | 190 | 3.2 | 186 | 3.6 |
| P 複合サービス業 | 96 | 1.6 | 92 | 1.5 | 61 | 1.2 |
| Q サービス業 | 732 | 12.0 | 666 | 11.1 | 554 | 10.8 |
| R 公務 | 187 | 3.1 | 162 | 2.7 | 174 | 3.4 |
| N 分類不能の産業 | 4 | 0.1 | 14 | 0.2 | 3 | 0.1 |

5 労働力人口(15歳以上)

(平成17年10月1日現在)

| 区分 | 総数 | | 渋川市 | | 伊香保町 | | 小野上村 | |
|---------|--------|-------|--------|-------|-------|-------|-------|-------|
| | 人口 | 構成比 | 人口 | 構成比 | 人口 | 構成比 | 人口 | 構成比 |
| 15歳以上総数 | 75,761 | 100.0 | 41,263 | 100.0 | 3,350 | 100.0 | 1,756 | 100.0 |
| 労働力人口 | 46,330 | 61.2 | 24,635 | 59.7 | 2,373 | 70.8 | 1,124 | 64.0 |
| 就業者 | 43,485 | 57.4 | 22,951 | 55.6 | 2,245 | 67.0 | 1,062 | 60.5 |
| 失業者 | 2,865 | 3.8 | 1,684 | 4.1 | 128 | 3.8 | 62 | 3.5 |
| 非労働力人口 | 28,961 | 38.2 | 16,183 | 39.2 | 977 | 29.2 | 631 | 35.9 |
| 不詳 | 470 | 0.6 | 445 | 1.1 | 0 | 0.0 | 1 | 0.1 |

(つづき)

| 区分 | 子持村 | | 赤城村 | | 北橋村 | |
|---------|--------|-------|--------|-------|-------|-------|
| | 人口 | 構成比 | 人口 | 構成比 | 人口 | 構成比 |
| 15歳以上総数 | 10,092 | 100.0 | 10,562 | 100.0 | 8,738 | 100.0 |
| 労働力人口 | 6,405 | 63.4 | 6,371 | 60.3 | 5,422 | 62.1 |
| 就業者 | 6,080 | 60.2 | 5,984 | 56.7 | 5,143 | 58.9 |
| 失業者 | 325 | 3.2 | 387 | 3.7 | 279 | 3.2 |
| 非労働力人口 | 3,669 | 36.4 | 4,186 | 39.6 | 3,315 | 37.9 |
| 不詳 | 18 | 0.2 | 5 | 0.0 | 1 | 0.0 |

6 昼間人口

(平成12年10月1日現在)

| 年次 | 夜間人口 | 昼間人口 | 夜間人口と 昼間人口との差 | 昼間人口指数 (夜間人口 = 100.0) | |
|--------|------|--------|------------------|--------------------------|-------|
| 平成12年 | - | - | - | - | |
| 内 訳 | 渋川市 | 48,716 | 50,519 | 1,803 | 103.7 |
| | 伊香保町 | 4,077 | 4,950 | 873 | 121.4 |
| | 小野上村 | 2,140 | 1,865 | -275 | 87.1 |
| | 子持村 | 11,961 | 9,535 | -2,426 | 79.7 |
| | 赤城村 | 12,555 | 10,562 | -1,993 | 84.1 |
| | 北橋村 | 10,301 | 8,385 | -1,916 | 81.4 |

[注] 15歳未満を含む通学者及び就業者(15歳以上)数による
 昼間人口 = 常住人口(夜間人口) + 流入人口 - 流出人口

7 就業者・通学者の流入・流出口（15歳以上）

（平成17年10月1日現在）

| 市町村別 | 流入人口 | | | | 流出人口 | | | |
|------|------|--------|----------|------|------|--------|---------|-----|
| | 区分 | 総数 | 県内他市町村から | 他県から | 区分 | 総数 | 県内他市町村へ | 他県へ |
| 渋川市 | 総数 | 12,645 | 12,440 | 205 | 総数 | 11,243 | 10,700 | 543 |
| | 就業者 | 10,880 | 10,679 | 201 | 就業者 | 9,960 | 9,609 | 351 |
| | 通学者 | 1,765 | 1,761 | 4 | 通学者 | 1,283 | 1,091 | 192 |
| 伊香保町 | 総数 | 1,504 | 1,471 | 33 | 総数 | 769 | 734 | 30 |
| | 就業者 | 1,504 | 1,471 | 33 | 就業者 | 643 | 624 | 19 |
| | 通学者 | | | | 通学者 | 121 | 110 | 11 |
| 小野上村 | 総数 | 284 | 279 | 5 | 総数 | 630 | 618 | 12 |
| | 就業者 | 283 | 279 | 4 | 就業者 | 542 | 537 | 5 |
| | 通学者 | 1 | | 1 | 通学者 | 88 | 81 | 7 |
| 子持村 | 総数 | 1,554 | 1,548 | 6 | 総数 | 4,022 | 3,930 | 92 |
| | 就業者 | 1,496 | 1,491 | 5 | 就業者 | 3,547 | 3,485 | 62 |
| | 通学者 | 58 | 57 | 1 | 通学者 | 475 | 445 | 30 |
| 赤城村 | 総数 | 1,601 | 1,574 | 27 | 総数 | 3,554 | 3,464 | 90 |
| | 就業者 | 1,596 | 1,569 | 27 | 就業者 | 3,015 | 2,959 | 56 |
| | 通学者 | 5 | 5 | | 通学者 | 539 | 505 | 34 |
| 北橋村 | 総数 | 1,695 | 1,672 | 23 | 総数 | 3,540 | 3,431 | 109 |
| | 就業者 | 1,692 | 1,670 | 22 | 就業者 | 3,036 | 2,972 | 64 |
| | 通学者 | 3 | 2 | 1 | 通学者 | 504 | 459 | 45 |

8 集中地区人口・世帯

（平成17年10月1日現在）

| 市町村別 | 人口 (人) | 世帯(戸) | 面積 (km ²) | 人口密度 (1 km ² 当たり) | 総数に占める割合(%) | |
|------|-----------|-------|--------------------------|---------------------------------|----------------|---------------|
| | | | | | 人口 | 面積 |
| 渋川市 | 16,873 | 6,612 | 5.72 | 2,949.8 | 35.2 (19.3) | 11.1 (2.4) |

【注】人口集中地区とは、以下の3点の条件を満たした地区である。

- 1 平成7年国勢調査基本単位区を基礎単位地域とする。
- 2 市区町村の境界内人口密度の高い基本単位区(原則として人口密度が1K m²当たり 4,000人以上)が隣接していること。
- 3 それらの地域の人口が平成7年国勢調査時に5,000人以上を有すること。
- 4 「総数に占める割合」の()内は合併6市町村に対する割合。

9 年齢階層別人口

（平成17年10月1日現在）

| 年次 | 総数 | | 年少人口 | | 生産年齢人口 | | 老年人口 | | |
|-------|-----------|------------|-----------|------------|-----------|------------|-----------|------------|------|
| | 人口 (人) | 構成比 (%) | 人口 (人) | 構成比 (%) | 人口 (人) | 構成比 (%) | 人口 (人) | 構成比 (%) | |
| 平成17年 | 87,001 | 100.0 | 11,687 | 13.4 | 55,054 | 63.3 | 20,260 | 23.3 | |
| 内訳 | 渋川市 | 47,646 | 100.0 | 6,684 | 14.0 | 30,526 | 64.1 | 10,436 | 21.9 |
| | 伊香保町 | 3,705 | 100.0 | 412 | 11.1 | 2,332 | 63.0 | 961 | 25.9 |
| | 小野上村 | 1,985 | 100.0 | 238 | 12.0 | 1,162 | 58.5 | 585 | 29.5 |
| | 子持村 | 11,695 | 100.0 | 1,628 | 13.9 | 7,284 | 62.3 | 2,783 | 23.8 |
| | 赤城村 | 11,943 | 100.0 | 1,416 | 11.9 | 7,309 | 61.2 | 3,218 | 26.9 |
| | 北橋村 | 10,027 | 100.0 | 1,309 | 13.1 | 6,441 | 64.2 | 2,277 | 22.7 |

【注】年少人口は「0～14歳」生産年齢人口は「15歳～64歳」老年人口は「65歳以上」。

総数には年齢不詳の人口を含む。

10 配偶関係人口

(平成 17 年 10 月 1 日現在)

| 区分 | 市町村計 | | 渋川市 | | 伊香保町 | | 小野上村 | |
|-----|-----------|------------|-----------|------------|-----------|------------|-----------|------------|
| | 人口 (人) | 構成比 (%) | 人口 (人) | 構成比 (%) | 人口 (人) | 構成比 (%) | 人口 (人) | 構成比 (%) |
| 総数 | 75,761 | 100.0 | 41,263 | 100.0 | 3,350 | 100.0 | 1,756 | 100.0 |
| 未婚 | 19,479 | 25.7 | 10,840 | 26.3 | 888 | 26.5 | 402 | 22.9 |
| 男 | 11,200 | 14.8 | 6,164 | 14.9 | 476 | 14.2 | 234 | 13.3 |
| 女 | 8,279 | 10.9 | 4,676 | 11.4 | 412 | 12.3 | 168 | 9.6 |
| 有配偶 | 45,743 | 60.4 | 24,660 | 59.8 | 1,758 | 52.5 | 1,109 | 63.1 |
| 男 | 22,824 | 30.1 | 12,316 | 29.9 | 871 | 26.0 | 554 | 31.5 |
| 女 | 22,919 | 30.3 | 12,344 | 29.9 | 887 | 26.5 | 555 | 31.6 |
| 死別 | 7,138 | 9.4 | 3,673 | 8.9 | 338 | 10.1 | 209 | 11.9 |
| 男 | 1,378 | 1.8 | 667 | 1.6 | 59 | 1.8 | 40 | 2.3 |
| 女 | 5,760 | 7.6 | 3,006 | 7.3 | 279 | 8.3 | 169 | 9.6 |
| 離別 | 3,195 | 4.2 | 1,904 | 4.6 | 366 | 10.9 | 35 | 2.0 |
| 男 | 1,205 | 1.6 | 645 | 1.6 | 116 | 3.4 | 20 | 1.1 |
| 女 | 1,990 | 2.6 | 1,259 | 3.0 | 250 | 7.5 | 15 | 0.9 |

(つづく)

| 区分 | 子持村 | | 赤城村 | | 北橋村 | |
|-----|-----------|------------|-----------|------------|-----------|------------|
| | 人口 (人) | 構成比 (%) | 人口 (人) | 構成比 (%) | 人口 (人) | 構成比 (%) |
| 総数 | 10,092 | 100.0 | 10,562 | 100.0 | 8,738 | 100.0 |
| 未婚 | 2,417 | 23.9 | 2,753 | 26.0 | 2,179 | 24.9 |
| 男 | 1,439 | 14.3 | 1,631 | 15.4 | 1,256 | 14.4 |
| 女 | 978 | 9.7 | 1,122 | 10.6 | 923 | 10.6 |
| 有配偶 | 6,359 | 63.0 | 6,438 | 61.0 | 5,419 | 62.0 |
| 男 | 3,170 | 31.4 | 3,210 | 30.4 | 2,703 | 30.9 |
| 女 | 3,189 | 31.6 | 3,228 | 30.6 | 2,716 | 31.1 |
| 死別 | 1,003 | 9.9 | 1,063 | 10.1 | 852 | 9.8 |
| 男 | 204 | 2.0 | 211 | 2.0 | 197 | 2.3 |
| 女 | 799 | 7.9 | 852 | 8.1 | 655 | 7.5 |
| 離別 | 306 | 3.0 | 299 | 2.8 | 285 | 3.3 |
| 男 | 135 | 1.3 | 154 | 1.5 | 135 | 1.5 |
| 女 | 171 | 1.7 | 145 | 1.4 | 150 | 1.7 |

[注] 配偶関係とは届け出の有無にかかわらず次のものをいう。

- 1 未婚とは、一度も結婚をしたことのない人をいう。
- 2 有配偶とは、届け出の有無に関係なく、妻または夫のある人をいう。
- 3 死別とは、妻または夫と死別して独身の人をいう。
- 4 離別とは、妻または夫と離別して独身の人をいう。

総数には、配偶関係不詳を含む。

11 世帯の種類・世帯人員別世帯数及び世帯人員

(平成 17 年 10 月 1 日現在)

| 年次 | 総数 | | 一般世帯 | | | | | | | | | 施設等の世帯 | | |
|---------|-------------|-----------------|----------|---------------------|-------|-------|-------|-------|-------|----------|-----------------|-----------------|-----------------|-------|
| | 世帯数 (世帯) | 世帯 人員 (人) | 世帯数 (世帯) | | | | | | | | 世帯 人員 (人) | 世帯 数 (世帯) | 世帯 人員 (人) | |
| | | | 総数 | 世帯 人員 が 1人 | 2人 | 3人 | 4人 | 5人 | 6人 | 7人 以上 | | | | |
| 平成 17 年 | 29,257 | 87,469 | 29,157 | 5,846 | 7,900 | 5,793 | 5,065 | 2,474 | 1,385 | 694 | 85,027 | 99 | 2,441 | |
| 内 訳 | 渋川市 | 17,075 | 47,961 | 17,019 | 3,928 | 4,727 | 3,430 | 2,938 | 1,202 | 557 | 237 | 46,496 | 55 | 1,464 |
| | 伊香保町 | 1,708 | 3,762 | 1,704 | 702 | 452 | 250 | 173 | 79 | 34 | 14 | 3,751 | 4 | 11 |
| | 小野上村 | 586 | 1,994 | 586 | 57 | 162 | 119 | 102 | 65 | 51 | 30 | 1,994 | - | - |
| | 子持村 | 3,590 | 11,722 | 3,570 | 422 | 1,008 | 721 | 689 | 389 | 215 | 126 | 11,513 | 20 | 209 |
| | 赤城村 | 3,472 | 11,981 | 3,462 | 447 | 899 | 658 | 589 | 398 | 296 | 175 | 11,625 | 10 | 356 |
| | 北橋村 | 2,826 | 10,049 | 2,816 | 290 | 652 | 615 | 574 | 341 | 232 | 112 | 9,648 | 10 | 401 |

- 【注】 1 総数には世帯の種類「不詳」を含む。
 2 一般世帯とは次のものをいう。
 (1) 住居と生計を共にしている人々の集まり又は一戸を構えて住んでいる単身者。
 (2) (1)の世帯と住居を共にし、別に生計を維持している間借りの単身者又は下宿屋などに下宿している単身者。
 (3) 会社・団体・商店・官公庁などの寄宿舎、独身寮などに住居している単身者。
 3 施設等の世帯とは次のものをいう。
 (1) 寮・寄宿舎の学生・生徒
 (2) 病院・療養所の入院者
 (3) 社会施設の入所者
 (4) 自衛隊営舎内居住者
 (5) 矯正施設の入居者
 (6) その他

12 世帯の家族類型別一般世帯

(平成 17 年 10 月 1 日現在)

| 年次 | 総数 (世帯) A+B+C | 親族 世帯 (世帯) + | A 親族世帯 (世帯) | | | | | | B 非親族 世帯 | C 単独 世帯 | |
|---------|---------------------|-----------------------|-------------|---------------------|-----------------------------|-----------------------------|-----------------------------|----------------------|----------------|---------------|-------|
| | | | 核家族世帯 | | | | | その 他の 親族 世帯 | | | |
| | | | 計 | 夫婦 のみ の 世帯 | 夫婦と 子供 から 成る 世帯 | 男親と 子供 から 成る 世帯 | 女親と 子供 から 成る 世帯 | | | | |
| 平成 17 年 | 29,157 | 23,154 | 17,182 | 5,723 | 8,924 | 447 | 2,088 | 5,972 | 157 | 5,846 | |
| 内 訳 | 渋川市 | 17,019 | 12,975 | 10,371 | 3,425 | 5,409 | 242 | 1,295 | 2,604 | 116 | 3,928 |
| | 伊香保町 | 1,704 | 979 | 778 | 307 | 331 | 15 | 125 | 201 | 23 | 702 |
| | 小野上村 | 586 | 527 | 306 | 108 | 143 | 10 | 45 | 221 | 2 | 57 |
| | 子持村 | 3,570 | 3,141 | 2,163 | 746 | 1,106 | 75 | 236 | 978 | 7 | 422 |
| | 赤城村 | 3,462 | 3,008 | 1,893 | 670 | 965 | 55 | 203 | 1,115 | 7 | 447 |
| | 北橋村 | 2,816 | 2,524 | 1,671 | 467 | 970 | 50 | 184 | 853 | 2 | 290 |

- 【注】 一般世帯を、その世帯員の世帯主との続柄により「親族世帯」「非親族世帯」「単独世帯」分類した。
 1 親族世帯とは、2人以上の世帯員からなる世帯のうち、世帯主と親族関係にある世帯員のいる世帯をいう。なお、その世帯に同居する非親族(住み込みの従業員・家事手伝いなど)がいる場合もここに含まれる。
 2 非親族世帯とは、2人以上の世帯員からなる世帯のうち、世帯主と親族関係にあるものがない場合をいう。
 3 単独世帯とは、世帯人員が1人の世帯をいう。

13 年齢（各歳）男女別人口

(平成 17 年 10 月 1 日現在)(単位:人)

| 年齢 区分 | 総計 | | | 渋川市 | | | 伊香保町 | | | 小野上村 | | |
|----------|--------|--------|--------|--------|--------|--------|-------|-------|-------|-------|-----|-------|
| | 総数 | 男 | 女 | 総数 | 男 | 女 | 総数 | 男 | 女 | 総数 | 男 | 女 |
| 総数 | 87,469 | 42,720 | 44,749 | 47,961 | 23,326 | 24,635 | 3,762 | 1,725 | 2,037 | 1,994 | 970 | 1,024 |
| 0～4 | 3,432 | 1,781 | 1,651 | 2,116 | 1,121 | 995 | 106 | 59 | 47 | 55 | 24 | 31 |
| 0 | 617 | 356 | 261 | 401 | 240 | 161 | 17 | 10 | 7 | 12 | 8 | 4 |
| 1 | 707 | 368 | 339 | 455 | 243 | 212 | 20 | 8 | 12 | 10 | 3 | 7 |
| 2 | 657 | 340 | 317 | 421 | 228 | 193 | 26 | 15 | 11 | 6 | 4 | 2 |
| 3 | 700 | 354 | 346 | 413 | 200 | 213 | 20 | 12 | 8 | 10 | 2 | 8 |
| 4 | 751 | 363 | 388 | 426 | 210 | 216 | 23 | 14 | 9 | 17 | 7 | 10 |
| 5～9 | 3,993 | 2,013 | 1,980 | 2,264 | 1,126 | 1,138 | 139 | 70 | 69 | 82 | 41 | 41 |
| 5 | 798 | 384 | 414 | 487 | 230 | 257 | 22 | 9 | 13 | 10 | 6 | 4 |
| 6 | 775 | 403 | 372 | 445 | 231 | 214 | 27 | 17 | 10 | 22 | 10 | 12 |
| 7 | 777 | 396 | 381 | 438 | 226 | 212 | 38 | 20 | 18 | 16 | 7 | 9 |
| 8 | 796 | 388 | 408 | 431 | 192 | 239 | 25 | 15 | 10 | 18 | 11 | 7 |
| 9 | 847 | 442 | 405 | 463 | 247 | 216 | 27 | 9 | 18 | 16 | 7 | 9 |
| 10～14 | 4,282 | 2,178 | 2,104 | 2,317 | 1,156 | 1,161 | 167 | 74 | 93 | 101 | 56 | 45 |
| 10 | 832 | 415 | 417 | 461 | 226 | 235 | 34 | 13 | 21 | 21 | 14 | 7 |
| 11 | 832 | 429 | 403 | 437 | 220 | 217 | 43 | 18 | 25 | 19 | 8 | 11 |
| 12 | 872 | 437 | 435 | 474 | 223 | 251 | 28 | 14 | 14 | 19 | 9 | 10 |
| 13 | 893 | 458 | 435 | 488 | 248 | 240 | 34 | 16 | 18 | 25 | 16 | 9 |
| 14 | 853 | 439 | 414 | 457 | 239 | 218 | 28 | 13 | 15 | 17 | 9 | 8 |
| 15～19 | 4,591 | 2,337 | 2,254 | 2,525 | 1,261 | 1,264 | 156 | 74 | 82 | 100 | 54 | 46 |
| 15 | 857 | 434 | 423 | 464 | 237 | 227 | 34 | 16 | 18 | 23 | 8 | 15 |
| 16 | 1,042 | 534 | 508 | 603 | 313 | 290 | 33 | 19 | 14 | 17 | 10 | 7 |
| 17 | 975 | 471 | 504 | 523 | 246 | 277 | 34 | 13 | 21 | 23 | 11 | 12 |
| 18 | 976 | 544 | 432 | 523 | 274 | 249 | 29 | 14 | 15 | 22 | 14 | 8 |
| 19 | 741 | 354 | 387 | 412 | 191 | 221 | 26 | 12 | 14 | 15 | 11 | 4 |
| 20～24 | 4,308 | 2,175 | 2,133 | 2,318 | 1,176 | 1,142 | 159 | 66 | 93 | 80 | 39 | 41 |
| 20 | 776 | 363 | 413 | 419 | 195 | 224 | 19 | 6 | 13 | 13 | 8 | 5 |
| 21 | 801 | 409 | 392 | 438 | 228 | 210 | 27 | 11 | 16 | 18 | 9 | 9 |
| 22 | 897 | 451 | 446 | 466 | 232 | 234 | 36 | 13 | 23 | 25 | 8 | 17 |
| 23 | 886 | 444 | 442 | 480 | 235 | 245 | 37 | 21 | 16 | 14 | 7 | 7 |
| 24 | 948 | 508 | 440 | 515 | 286 | 229 | 40 | 15 | 25 | 10 | 7 | 3 |
| 25～29 | 4,978 | 2,582 | 2,396 | 2,978 | 1,526 | 1,452 | 183 | 99 | 84 | 88 | 41 | 47 |
| 25 | 982 | 495 | 487 | 561 | 265 | 296 | 33 | 17 | 16 | 14 | 7 | 7 |
| 26 | 943 | 502 | 441 | 560 | 290 | 270 | 34 | 18 | 16 | 25 | 13 | 12 |
| 27 | 986 | 529 | 457 | 581 | 309 | 272 | 37 | 18 | 19 | 22 | 12 | 10 |
| 28 | 980 | 517 | 463 | 614 | 333 | 281 | 42 | 24 | 18 | 10 | 3 | 7 |
| 29 | 1,087 | 539 | 548 | 662 | 329 | 333 | 37 | 22 | 15 | 17 | 6 | 11 |
| 30～34 | 5,558 | 2,852 | 2,706 | 3,467 | 1,775 | 1,692 | 207 | 114 | 93 | 78 | 34 | 44 |
| 30 | 1,073 | 520 | 553 | 681 | 331 | 350 | 47 | 20 | 27 | 16 | 5 | 11 |
| 31 | 1,191 | 646 | 545 | 757 | 399 | 358 | 42 | 27 | 15 | 16 | 5 | 11 |
| 32 | 1,120 | 574 | 546 | 689 | 354 | 335 | 48 | 29 | 19 | 20 | 8 | 12 |
| 33 | 1,130 | 593 | 537 | 706 | 373 | 333 | 31 | 14 | 17 | 13 | 10 | 3 |
| 34 | 1,044 | 519 | 525 | 634 | 318 | 316 | 39 | 24 | 15 | 13 | 6 | 7 |

(つづき)

(平成 17 年 10 月 1 日現在)

| 年齢 区分 | 子持村 | | | 赤城村 | | | 北橋村 | | |
|----------|--------|-------|-------|--------|-------|-------|--------|-------|-------|
| | 総数 | 男 | 女 | 総数 | 男 | 女 | 総数 | 男 | 女 |
| 総数 | 11,722 | 5,784 | 5,938 | 11,981 | 5,941 | 6,040 | 10,049 | 4,974 | 5,075 |
| 0～4 | 467 | 224 | 243 | 336 | 175 | 161 | 352 | 178 | 174 |
| 0 | 72 | 39 | 33 | 61 | 30 | 31 | 54 | 29 | 25 |
| 1 | 86 | 43 | 43 | 65 | 37 | 28 | 71 | 34 | 37 |
| 2 | 82 | 40 | 42 | 54 | 23 | 31 | 68 | 30 | 38 |
| 3 | 100 | 47 | 53 | 75 | 43 | 32 | 82 | 50 | 32 |
| 4 | 127 | 55 | 72 | 81 | 42 | 39 | 77 | 35 | 42 |
| 5～9 | 550 | 276 | 274 | 508 | 269 | 239 | 450 | 231 | 219 |
| 5 | 110 | 58 | 52 | 95 | 46 | 49 | 74 | 35 | 39 |
| 6 | 112 | 57 | 55 | 88 | 42 | 46 | 81 | 46 | 35 |
| 7 | 96 | 45 | 51 | 114 | 59 | 55 | 75 | 39 | 36 |
| 8 | 107 | 56 | 51 | 109 | 57 | 52 | 106 | 57 | 49 |
| 9 | 125 | 60 | 65 | 102 | 65 | 37 | 114 | 54 | 60 |
| 10～14 | 613 | 333 | 280 | 575 | 286 | 289 | 509 | 273 | 236 |
| 10 | 125 | 71 | 54 | 103 | 44 | 59 | 88 | 47 | 41 |
| 11 | 123 | 64 | 59 | 110 | 62 | 48 | 100 | 57 | 43 |
| 12 | 117 | 65 | 52 | 127 | 72 | 55 | 107 | 54 | 53 |
| 13 | 124 | 62 | 62 | 118 | 58 | 60 | 104 | 58 | 46 |
| 14 | 124 | 71 | 53 | 117 | 50 | 67 | 110 | 57 | 53 |
| 15～19 | 607 | 310 | 297 | 643 | 346 | 297 | 560 | 292 | 268 |
| 15 | 117 | 57 | 60 | 118 | 64 | 54 | 101 | 52 | 49 |
| 16 | 134 | 65 | 69 | 120 | 61 | 59 | 135 | 66 | 69 |
| 17 | 133 | 64 | 69 | 149 | 78 | 71 | 113 | 59 | 54 |
| 18 | 130 | 76 | 54 | 144 | 89 | 55 | 128 | 77 | 51 |
| 19 | 93 | 48 | 45 | 112 | 54 | 58 | 83 | 38 | 45 |
| 20～24 | 557 | 292 | 265 | 641 | 324 | 317 | 553 | 278 | 275 |
| 20 | 87 | 48 | 39 | 125 | 57 | 68 | 113 | 49 | 64 |
| 21 | 119 | 62 | 57 | 108 | 60 | 48 | 91 | 39 | 52 |
| 22 | 107 | 58 | 49 | 127 | 60 | 67 | 136 | 80 | 56 |
| 23 | 111 | 55 | 56 | 143 | 72 | 71 | 101 | 54 | 47 |
| 24 | 133 | 69 | 64 | 138 | 75 | 63 | 112 | 56 | 56 |
| 25～29 | 606 | 322 | 284 | 615 | 326 | 289 | 508 | 268 | 240 |
| 25 | 124 | 63 | 61 | 124 | 74 | 50 | 126 | 69 | 57 |
| 26 | 112 | 71 | 41 | 131 | 72 | 59 | 81 | 38 | 43 |
| 27 | 118 | 68 | 50 | 120 | 62 | 58 | 108 | 60 | 48 |
| 28 | 106 | 53 | 53 | 118 | 62 | 56 | 90 | 42 | 48 |
| 29 | 146 | 67 | 79 | 122 | 56 | 66 | 103 | 59 | 44 |
| 30～34 | 669 | 351 | 318 | 616 | 317 | 299 | 521 | 261 | 260 |
| 30 | 133 | 69 | 64 | 109 | 55 | 54 | 87 | 40 | 47 |
| 31 | 143 | 85 | 58 | 132 | 75 | 57 | 101 | 55 | 46 |
| 32 | 142 | 65 | 77 | 108 | 58 | 50 | 113 | 60 | 53 |
| 33 | 122 | 66 | 56 | 147 | 64 | 83 | 111 | 66 | 45 |
| 34 | 129 | 66 | 63 | 120 | 65 | 55 | 109 | 40 | 69 |

(つづき)

| 年齢 区分 | 総計 | | | 渋川市 | | | 伊香保町 | | | 小野上村 | | |
|----------|-------|-------|-------|-------|-------|-------|------|-----|-----|------|-----|----|
| | 総数 | 男 | 女 | 総数 | 男 | 女 | 総数 | 男 | 女 | 総数 | 男 | 女 |
| 35～39 | 5,017 | 2,476 | 2,541 | 2,981 | 1,499 | 1,482 | 213 | 103 | 110 | 78 | 38 | 40 |
| 35 | 1,031 | 517 | 514 | 624 | 323 | 301 | 43 | 25 | 18 | 15 | 6 | 9 |
| 36 | 1,055 | 529 | 526 | 650 | 329 | 321 | 52 | 24 | 28 | 17 | 8 | 9 |
| 37 | 1,082 | 540 | 542 | 648 | 322 | 326 | 39 | 18 | 21 | 12 | 3 | 9 |
| 38 | 1,045 | 523 | 522 | 608 | 313 | 295 | 47 | 20 | 27 | 16 | 12 | 4 |
| 39 | 804 | 367 | 437 | 451 | 212 | 239 | 32 | 16 | 16 | 18 | 9 | 9 |
| 40～44 | 5,183 | 2,613 | 2,570 | 2,902 | 1,442 | 1,460 | 220 | 112 | 108 | 124 | 65 | 59 |
| 40 | 1,085 | 563 | 522 | 611 | 321 | 290 | 34 | 17 | 17 | 29 | 11 | 18 |
| 41 | 1,007 | 492 | 515 | 590 | 285 | 305 | 56 | 23 | 33 | 16 | 6 | 10 |
| 42 | 949 | 489 | 460 | 524 | 255 | 269 | 47 | 26 | 21 | 27 | 16 | 11 |
| 43 | 1,077 | 552 | 525 | 581 | 296 | 285 | 51 | 29 | 22 | 27 | 18 | 9 |
| 44 | 1,065 | 517 | 548 | 596 | 285 | 311 | 32 | 17 | 15 | 25 | 14 | 11 |
| 45～49 | 5,522 | 2,814 | 2,708 | 2,987 | 1,514 | 1,473 | 202 | 95 | 107 | 145 | 74 | 71 |
| 45 | 1,062 | 521 | 541 | 608 | 302 | 306 | 33 | 16 | 17 | 28 | 14 | 14 |
| 46 | 1,109 | 561 | 548 | 584 | 282 | 302 | 46 | 15 | 31 | 25 | 13 | 12 |
| 47 | 1,121 | 580 | 541 | 596 | 301 | 295 | 43 | 20 | 23 | 28 | 18 | 10 |
| 48 | 1,050 | 536 | 514 | 555 | 292 | 263 | 41 | 24 | 17 | 31 | 13 | 18 |
| 49 | 1,180 | 616 | 564 | 644 | 337 | 307 | 39 | 20 | 19 | 33 | 16 | 17 |
| 50～54 | 6,971 | 3,556 | 3,415 | 3,542 | 1,794 | 1,748 | 282 | 139 | 143 | 202 | 108 | 94 |
| 50 | 1,275 | 625 | 650 | 635 | 319 | 316 | 46 | 21 | 25 | 45 | 23 | 22 |
| 51 | 1,341 | 702 | 639 | 699 | 375 | 324 | 33 | 19 | 14 | 35 | 21 | 14 |
| 52 | 1,341 | 697 | 644 | 688 | 333 | 355 | 63 | 30 | 33 | 43 | 24 | 19 |
| 53 | 1,452 | 740 | 712 | 733 | 379 | 354 | 71 | 38 | 33 | 45 | 19 | 26 |
| 54 | 1,562 | 792 | 770 | 787 | 388 | 399 | 69 | 31 | 38 | 34 | 21 | 13 |
| 55～59 | 7,385 | 3,777 | 3,608 | 3,856 | 1,937 | 1,919 | 405 | 174 | 231 | 170 | 96 | 74 |
| 55 | 1,597 | 821 | 776 | 830 | 430 | 400 | 71 | 33 | 38 | 38 | 21 | 17 |
| 56 | 1,645 | 827 | 818 | 855 | 407 | 448 | 94 | 36 | 58 | 39 | 20 | 19 |
| 57 | 1,576 | 807 | 769 | 799 | 392 | 407 | 93 | 43 | 50 | 45 | 24 | 21 |
| 58 | 1,600 | 826 | 774 | 839 | 430 | 409 | 83 | 36 | 47 | 31 | 22 | 9 |
| 59 | 967 | 496 | 471 | 533 | 278 | 255 | 64 | 26 | 38 | 17 | 9 | 8 |
| 60～64 | 5,977 | 2,908 | 3,069 | 3,263 | 1,578 | 1,685 | 360 | 143 | 217 | 106 | 54 | 52 |
| 60 | 995 | 464 | 531 | 535 | 253 | 282 | 63 | 23 | 40 | 17 | 11 | 6 |
| 61 | 1,220 | 581 | 639 | 670 | 325 | 345 | 66 | 27 | 39 | 17 | 7 | 10 |
| 62 | 1,233 | 633 | 600 | 675 | 338 | 337 | 78 | 38 | 40 | 26 | 10 | 16 |
| 63 | 1,317 | 644 | 673 | 702 | 343 | 359 | 79 | 29 | 50 | 21 | 14 | 7 |
| 64 | 1,212 | 586 | 626 | 681 | 319 | 362 | 74 | 26 | 48 | 25 | 12 | 13 |
| 65～69 | 5,489 | 2,634 | 2,855 | 2,968 | 1,388 | 1,580 | 335 | 150 | 185 | 121 | 63 | 58 |
| 65 | 1,171 | 552 | 619 | 641 | 293 | 348 | 72 | 34 | 38 | 18 | 8 | 10 |
| 66 | 1,050 | 524 | 526 | 591 | 286 | 305 | 58 | 29 | 29 | 18 | 13 | 5 |
| 67 | 1,059 | 504 | 555 | 560 | 262 | 298 | 62 | 24 | 38 | 30 | 15 | 15 |
| 68 | 1,134 | 536 | 598 | 584 | 268 | 316 | 74 | 31 | 43 | 24 | 12 | 12 |
| 69 | 1,075 | 518 | 557 | 592 | 279 | 313 | 69 | 32 | 37 | 31 | 15 | 16 |

(つづき)

| 年齢 区分 | 子持村 | | | 赤城村 | | | 北橋村 | | |
|----------|-------|-----|-----|-------|-----|-----|-----|-----|-----|
| | 総数 | 男 | 女 | 総数 | 男 | 女 | 総数 | 男 | 女 |
| 35～39 | 670 | 326 | 344 | 544 | 260 | 284 | 531 | 250 | 281 |
| 35 | 157 | 70 | 87 | 98 | 50 | 48 | 94 | 43 | 51 |
| 36 | 124 | 64 | 60 | 107 | 60 | 47 | 105 | 44 | 61 |
| 37 | 136 | 73 | 63 | 128 | 61 | 67 | 119 | 63 | 56 |
| 38 | 130 | 61 | 69 | 120 | 56 | 64 | 124 | 61 | 63 |
| 39 | 123 | 58 | 65 | 91 | 33 | 58 | 89 | 39 | 50 |
| 40～44 | 663 | 335 | 328 | 677 | 353 | 324 | 597 | 306 | 291 |
| 40 | 149 | 75 | 74 | 150 | 79 | 71 | 112 | 60 | 52 |
| 41 | 120 | 60 | 60 | 121 | 59 | 62 | 104 | 59 | 45 |
| 42 | 117 | 57 | 60 | 128 | 76 | 52 | 106 | 59 | 47 |
| 43 | 140 | 76 | 64 | 132 | 65 | 67 | 146 | 68 | 78 |
| 44 | 137 | 67 | 70 | 146 | 74 | 72 | 129 | 60 | 69 |
| 45～49 | 734 | 378 | 356 | 749 | 405 | 344 | 705 | 348 | 357 |
| 45 | 136 | 59 | 77 | 131 | 67 | 64 | 126 | 63 | 63 |
| 46 | 145 | 84 | 61 | 163 | 97 | 66 | 146 | 70 | 76 |
| 47 | 157 | 84 | 73 | 155 | 89 | 66 | 142 | 68 | 74 |
| 48 | 149 | 75 | 74 | 134 | 61 | 73 | 140 | 71 | 69 |
| 49 | 147 | 76 | 71 | 166 | 91 | 75 | 151 | 76 | 75 |
| 50～54 | 931 | 474 | 457 | 1,057 | 540 | 517 | 957 | 501 | 456 |
| 50 | 168 | 79 | 89 | 197 | 99 | 98 | 184 | 84 | 100 |
| 51 | 176 | 86 | 90 | 226 | 115 | 111 | 172 | 86 | 86 |
| 52 | 162 | 82 | 80 | 192 | 110 | 82 | 193 | 118 | 75 |
| 53 | 209 | 109 | 100 | 211 | 106 | 105 | 183 | 89 | 94 |
| 54 | 216 | 118 | 98 | 231 | 110 | 121 | 225 | 124 | 101 |
| 55～59 | 1,024 | 539 | 485 | 1,051 | 577 | 474 | 879 | 454 | 425 |
| 55 | 227 | 112 | 115 | 243 | 132 | 111 | 188 | 93 | 95 |
| 56 | 215 | 120 | 95 | 246 | 138 | 108 | 196 | 106 | 90 |
| 57 | 226 | 121 | 105 | 227 | 132 | 95 | 186 | 95 | 91 |
| 58 | 225 | 120 | 105 | 219 | 112 | 107 | 203 | 106 | 97 |
| 59 | 131 | 66 | 65 | 116 | 63 | 53 | 106 | 54 | 52 |
| 60～64 | 847 | 431 | 416 | 751 | 377 | 374 | 650 | 325 | 325 |
| 60 | 141 | 65 | 76 | 136 | 64 | 72 | 103 | 48 | 55 |
| 61 | 176 | 89 | 87 | 157 | 75 | 82 | 134 | 58 | 76 |
| 62 | 185 | 98 | 87 | 139 | 77 | 62 | 130 | 72 | 58 |
| 63 | 180 | 92 | 88 | 180 | 88 | 92 | 155 | 78 | 77 |
| 64 | 165 | 87 | 78 | 139 | 73 | 66 | 128 | 69 | 59 |
| 65～69 | 741 | 354 | 387 | 762 | 381 | 381 | 562 | 298 | 264 |
| 65 | 161 | 74 | 87 | 152 | 81 | 71 | 127 | 62 | 65 |
| 66 | 138 | 75 | 63 | 144 | 71 | 73 | 101 | 50 | 51 |
| 67 | 149 | 72 | 77 | 141 | 63 | 78 | 117 | 68 | 49 |
| 68 | 166 | 72 | 94 | 179 | 88 | 91 | 107 | 65 | 42 |
| 69 | 127 | 61 | 66 | 146 | 78 | 68 | 110 | 53 | 57 |

(つづき)

| 年齢 区分 | 総計 | | | 渋川市 | | | 伊香保町 | | | 小野上村 | | |
|----------|-------|-------|-------|-------|-------|-------|------|-----|-----|------|----|----|
| | 総数 | 男 | 女 | 総数 | 男 | 女 | 総数 | 男 | 女 | 総数 | 男 | 女 |
| 70～74 | 4,993 | 2,279 | 2,714 | 2,617 | 1,198 | 1,419 | 255 | 104 | 151 | 147 | 60 | 87 |
| 70 | 1,007 | 456 | 551 | 543 | 250 | 293 | 55 | 15 | 40 | 31 | 14 | 17 |
| 71 | 993 | 478 | 515 | 515 | 246 | 269 | 56 | 31 | 25 | 31 | 17 | 14 |
| 72 | 995 | 448 | 547 | 518 | 242 | 276 | 53 | 22 | 31 | 28 | 7 | 21 |
| 73 | 988 | 455 | 533 | 527 | 245 | 282 | 42 | 20 | 22 | 32 | 12 | 20 |
| 74 | 1,010 | 442 | 568 | 514 | 215 | 299 | 49 | 16 | 33 | 25 | 10 | 15 |
| 75～79 | 4,468 | 1,990 | 2,478 | 2,319 | 1,020 | 1,299 | 166 | 76 | 90 | 155 | 65 | 90 |
| 75 | 946 | 440 | 506 | 491 | 225 | 266 | 34 | 15 | 19 | 31 | 16 | 15 |
| 76 | 930 | 417 | 513 | 494 | 218 | 276 | 34 | 15 | 19 | 25 | 14 | 11 |
| 77 | 919 | 404 | 515 | 480 | 199 | 281 | 32 | 17 | 15 | 31 | 8 | 23 |
| 78 | 838 | 374 | 464 | 422 | 193 | 229 | 36 | 20 | 16 | 33 | 9 | 24 |
| 79 | 835 | 355 | 480 | 432 | 185 | 247 | 30 | 9 | 21 | 35 | 18 | 17 |
| 80～84 | 2,934 | 1,056 | 1,878 | 1,391 | 490 | 901 | 119 | 38 | 81 | 93 | 31 | 62 |
| 80 | 722 | 306 | 416 | 350 | 149 | 201 | 30 | 8 | 22 | 22 | 7 | 15 |
| 81 | 671 | 264 | 407 | 314 | 114 | 200 | 29 | 11 | 18 | 20 | 10 | 10 |
| 82 | 617 | 195 | 422 | 305 | 96 | 209 | 24 | 6 | 18 | 20 | 9 | 11 |
| 83 | 513 | 151 | 362 | 226 | 71 | 155 | 24 | 8 | 16 | 19 | 4 | 15 |
| 84 | 411 | 140 | 271 | 196 | 60 | 136 | 12 | 5 | 7 | 12 | 1 | 11 |
| 85～89 | 1,557 | 488 | 1,069 | 755 | 236 | 519 | 54 | 16 | 38 | 47 | 21 | 26 |
| 85 | 462 | 143 | 319 | 208 | 60 | 148 | 14 | 7 | 7 | 15 | 7 | 8 |
| 86 | 266 | 83 | 183 | 122 | 46 | 76 | 13 | 1 | 12 | 8 | 2 | 6 |
| 87 | 302 | 93 | 209 | 152 | 46 | 106 | 9 | 4 | 5 | 11 | 7 | 4 |
| 88 | 285 | 83 | 202 | 149 | 41 | 108 | 7 | 2 | 5 | 5 | 2 | 3 |
| 89 | 242 | 86 | 156 | 124 | 43 | 81 | 11 | 2 | 9 | 8 | 3 | 5 |
| 90～94 | 663 | 177 | 486 | 306 | 74 | 232 | 27 | 16 | 11 | 19 | 5 | 14 |
| 90 | 188 | 38 | 150 | 84 | 17 | 67 | 8 | 3 | 5 | 4 | 1 | 3 |
| 91 | 156 | 50 | 106 | 72 | 19 | 53 | 7 | 4 | 3 | 1 | | 1 |
| 92 | 149 | 35 | 114 | 66 | 16 | 50 | 4 | 3 | 1 | 8 | 2 | 6 |
| 93 | 96 | 33 | 63 | 48 | 12 | 36 | 7 | 6 | 1 | 2 | | 2 |
| 94 | 74 | 21 | 53 | 36 | 10 | 26 | 1 | | 1 | 4 | 2 | 2 |
| 95～99 | 148 | 31 | 117 | 80 | 14 | 66 | 6 | 3 | 3 | 3 | 1 | 2 |
| 95 | 47 | 6 | 41 | 25 | 4 | 21 | 1 | 1 | | 1 | | 1 |
| 96 | 48 | 11 | 37 | 28 | 6 | 22 | 3 | 1 | 2 | 1 | | 1 |
| 97 | 25 | 7 | 18 | 15 | 2 | 13 | | | | | | |
| 98 | 14 | 5 | 9 | 4 | 1 | 3 | 2 | 1 | 1 | 1 | 1 | |
| 99 | 14 | 2 | 12 | 8 | 1 | 7 | | | | | | |
| 100歳～ | 19 | 3 | 16 | 8 | 1 | 7 | 1 | | 1 | | | |
| 不詳 | 1 | | 1 | 1 | | 1 | | | | | | |

(つづき)

| 年齢 区分 | 子持村 | | | 赤城村 | | | 北橋村 | | |
|----------|-----|-----|-----|-----|-----|-----|-----|-----|-----|
| | 総数 | 男 | 女 | 総数 | 男 | 女 | 総数 | 男 | 女 |
| 70～74 | 676 | 323 | 353 | 771 | 346 | 425 | 527 | 248 | 279 |
| 70 | 133 | 63 | 70 | 144 | 67 | 77 | 101 | 47 | 54 |
| 71 | 150 | 77 | 73 | 138 | 62 | 76 | 103 | 45 | 58 |
| 72 | 130 | 55 | 75 | 166 | 76 | 90 | 100 | 46 | 54 |
| 73 | 136 | 62 | 74 | 143 | 65 | 78 | 108 | 51 | 57 |
| 74 | 127 | 66 | 61 | 180 | 76 | 104 | 115 | 59 | 56 |
| 75～79 | 589 | 262 | 327 | 746 | 349 | 397 | 493 | 218 | 275 |
| 75 | 129 | 59 | 70 | 144 | 72 | 72 | 117 | 53 | 64 |
| 76 | 125 | 54 | 71 | 147 | 68 | 79 | 105 | 48 | 57 |
| 77 | 121 | 60 | 61 | 165 | 77 | 88 | 90 | 43 | 47 |
| 78 | 113 | 45 | 68 | 148 | 70 | 78 | 86 | 37 | 49 |
| 79 | 101 | 44 | 57 | 142 | 62 | 80 | 95 | 37 | 58 |
| 80～84 | 439 | 166 | 273 | 515 | 187 | 328 | 377 | 144 | 233 |
| 80 | 108 | 46 | 62 | 122 | 53 | 69 | 90 | 43 | 47 |
| 81 | 107 | 50 | 57 | 120 | 45 | 75 | 81 | 34 | 47 |
| 82 | 86 | 22 | 64 | 100 | 35 | 65 | 82 | 27 | 55 |
| 83 | 78 | 23 | 55 | 97 | 27 | 70 | 69 | 18 | 51 |
| 84 | 60 | 25 | 35 | 76 | 27 | 49 | 55 | 22 | 33 |
| 85～89 | 210 | 59 | 151 | 289 | 85 | 204 | 202 | 71 | 131 |
| 85 | 64 | 16 | 48 | 97 | 27 | 70 | 64 | 26 | 38 |
| 86 | 39 | 12 | 27 | 48 | 13 | 35 | 36 | 9 | 27 |
| 87 | 39 | 10 | 29 | 58 | 17 | 41 | 33 | 9 | 24 |
| 88 | 39 | 11 | 28 | 37 | 12 | 25 | 48 | 15 | 33 |
| 89 | 29 | 10 | 19 | 49 | 16 | 33 | 21 | 12 | 9 |
| 90～94 | 108 | 25 | 83 | 110 | 31 | 79 | 93 | 26 | 67 |
| 90 | 41 | 8 | 33 | 29 | 5 | 24 | 22 | 4 | 18 |
| 91 | 24 | 8 | 16 | 26 | 11 | 15 | 26 | 8 | 18 |
| 92 | 21 | 4 | 17 | 27 | 6 | 21 | 23 | 4 | 19 |
| 93 | 12 | 5 | 7 | 14 | 5 | 9 | 13 | 5 | 8 |
| 94 | 10 | | 10 | 14 | 4 | 10 | 9 | 5 | 4 |
| 95～99 | 17 | 3 | 14 | 24 | 6 | 18 | 18 | 4 | 14 |
| 95 | 6 | | 6 | 10 | 1 | 9 | 4 | | 4 |
| 96 | 3 | 1 | 2 | 7 | 2 | 5 | 6 | 1 | 5 |
| 97 | 3 | | 3 | 3 | 2 | 1 | 4 | 3 | 1 |
| 98 | 1 | 1 | | 3 | 1 | 2 | 3 | | 3 |
| 99 | 4 | 1 | 3 | 1 | | 1 | 1 | | 1 |
| 100歳～ | 4 | 1 | 3 | 1 | 1 | | 5 | | 5 |
| 不詳 | | | | | | | | | |

14 住居の種類・住宅所有の関係

(平成 17 年 10 月 1 日現在)

| 年次 | 総数 | 住宅に住む一般世帯(世帯) | | | | | | | | 住宅以外に住む一般世帯(世帯) | |
|---------|--------|---------------|--------|---------|-----------------------------|--------|-------------|-------|------|-----------------|-----|
| | | 合算した総数 | 総数 | 世帯人員(人) | 1世帯当たり延べ面積(m ²) | 持ち家 | 公営都市機構公社の借家 | 民営の借家 | 給与住宅 | | 間借り |
| | | | | | | | | | | | |
| 平成 17 年 | 29,157 | 28,769 | 84,540 | 114 | 22,083 | 788 | 4,953 | 788 | 157 | 388 | |
| 内 訳 | 渋川市 | 17,019 | 16,795 | 46,220 | 103 | 11,339 | 724 | 4,132 | 515 | 85 | 224 |
| | 伊香保町 | 1,704 | 1,613 | 3,652 | 87 | 925 | 36 | 380 | 246 | 26 | 91 |
| | 小野上村 | 586 | 583 | 1,985 | 148 | 573 | - | 5 | 2 | 3 | 3 |
| | 子持村 | 3,570 | 3,549 | 11,475 | 129 | 3,283 | 6 | 238 | 9 | 13 | 21 |
| | 赤城村 | 3,462 | 3,432 | 11,587 | 140 | 3,279 | 22 | 100 | 11 | 20 | 30 |
| | 北橋村 | 2,816 | 2,797 | 9,621 | 137 | 2,684 | - | 98 | 5 | 10 | 19 |

15 国籍別・男女別外国人数

(平成 17 年 10 月 1 日現在)(単位:人)

| 年次 | 総数 | 韓国・朝鮮 | 中国 | 東南アジア・南アジア | | | | イギリス | アメリカ | ブラジル | ペル | その他 | | |
|---------|------|-------|-----|------------|----|--------|------|------|------|------|----|-----|---|----|
| | | | | フィリピン | タイ | インドネシア | ベトナム | | | | | | | |
| 平成 17 年 | 467 | 46 | 95 | 174 | 34 | 4 | 4 | - | 11 | 52 | 19 | 28 | | |
| 男 | 126 | 18 | 12 | 25 | 1 | 2 | 1 | - | 7 | 26 | 11 | 23 | | |
| 女 | 341 | 28 | 83 | 149 | 33 | 2 | 3 | - | 4 | 26 | 8 | 5 | | |
| 内 訳 | 渋川市 | 男 | 84 | 13 | 10 | 10 | - | - | 1 | - | 4 | 25 | 7 | 14 |
| | | 女 | 230 | 17 | 50 | 109 | 14 | 2 | 3 | - | 3 | 22 | 6 | 4 |
| | 伊香保町 | 男 | 13 | 1 | 1 | 10 | 1 | - | - | - | - | - | - | - |
| | | 女 | 44 | 5 | 17 | 9 | 11 | - | - | - | 1 | 1 | - | - |
| | 小野上村 | 男 | 1 | - | - | - | - | - | - | - | 1 | - | - | - |
| | | 女 | 8 | - | 2 | 2 | 4 | - | - | - | - | - | - | - |
| | 子持村 | 男 | 9 | 1 | 1 | 2 | - | - | - | - | 1 | 1 | - | 3 |
| | | 女 | 18 | 3 | 7 | 3 | 3 | - | - | - | - | 2 | - | - |
| | 赤城村 | 男 | 15 | 3 | - | 2 | - | 2 | - | - | - | - | 4 | 4 |
| | | 女 | 23 | 1 | 5 | 13 | 1 | - | - | - | - | 1 | 2 | - |
| | 北橋村 | 男 | 4 | - | - | 1 | - | - | - | - | 1 | - | - | 2 |
| | | 女 | 18 | 2 | 2 | 13 | - | - | - | - | - | - | - | 1 |

[注] 総数には、無国籍及び国名「不詳」を含む

4 事業所

(資料:事業所・企業統計調査)

1 産業大分類別事業所数及び従業者数(民営・国・地方公共団体)

(平成 18 年 10 月 1 日現在)

| 産業分類 | 総数 | | 民営 | | 国、地方公共団体 | |
|---------------------|-------|--------|-------|--------|----------|-------|
| | 事業所数 | 従業者数 | 事業所数 | 従業者数 | 事業所数 | 従業者数 |
| 総数 | 4,831 | 38,651 | 4,585 | 35,002 | 246 | 3,649 |
| ABC 農林漁業 | 37 | 351 | 33 | 340 | 4 | 11 |
| D 鉱業 | 11 | 66 | 11 | 66 | 0 | 0 |
| E 建設業 | 768 | 4,150 | 768 | 4,150 | 0 | 0 |
| F 製造業 | 324 | 5,732 | 324 | 5,732 | 0 | 0 |
| G 電気ガス熱供給水道業 | 24 | 304 | 6 | 204 | 18 | 100 |
| H 情報通信業 | 13 | 73 | 13 | 73 | 0 | 0 |
| I 運輸業 | 76 | 1,580 | 69 | 1,558 | 7 | 22 |
| J 卸売・小売業 | 1,142 | 7,774 | 1,134 | 7,689 | 8 | 85 |
| K 金融・保険業 | 72 | 705 | 69 | 687 | 3 | 18 |
| L 不動産業 | 360 | 668 | 359 | 665 | 1 | 3 |
| M 飲食店・宿泊業 | 598 | 4,355 | 593 | 4,345 | 5 | 10 |
| N 医療・福祉 | 263 | 4,447 | 216 | 3,623 | 47 | 824 |
| O 教育・学習支援業 | 180 | 1,660 | 120 | 462 | 60 | 1,198 |
| P 複合サービス業 | 42 | 524 | 42 | 524 | 0 | 0 |
| Q サービス業(他に分類されないもの) | 880 | 5,332 | 828 | 4,884 | 52 | 438 |
| M 公務(他に分類されないもの) | 41 | 940 | 0 | 0 | 41 | 940 |

2 産業大分類別事業所数及び従業者数(民営)の推移

(平成 16 年 6 月 1 日、平成 13,18 年 10 月 1 日現在)

| 産業分類 | 平成 13 年 | | 平成 16 年 | | 平成 18 年 | |
|---------------------|---------|--------|---------|--------|---------|--------|
| | 事業所数 | 従業員数 | 事業所数 | 従業員数 | 事業所数 | 従業員数 |
| 総数 | 4,472 | 35,063 | 4,733 | 32,644 | 4,585 | 35,002 |
| ABC 農林漁業 | 32 | 394 | 33 | 370 | 33 | 340 |
| D 鉱業 | 10 | 62 | 8 | 63 | 11 | 66 |
| E 建設業 | 812 | 5,242 | 865 | 4,497 | 768 | 4,150 |
| F 製造業 | 319 | 6,532 | 342 | 6,114 | 324 | 5,732 |
| G 電気ガス熱供給水道業 | 4 | 330 | 6 | 362 | 6 | 204 |
| H 情報通信業 | 10 | 79 | 16 | 50 | 13 | 73 |
| I 運輸業 | 70 | 1,484 | 78 | 1,434 | 69 | 1,558 |
| J 卸売・小売業 | 1,121 | 7,467 | 1,195 | 6,896 | 1,134 | 7,689 |
| K 金融・保険業 | 67 | 756 | 70 | 679 | 69 | 687 |
| L 不動産業 | 357 | 575 | 356 | 584 | 359 | 665 |
| M 飲食店・宿泊業 | 596 | 4,634 | 681 | 4,248 | 593 | 4,345 |
| N 医療・福祉 | 185 | 2,619 | 178 | 2,814 | 216 | 3,623 |
| O 教育・学習支援業 | 107 | 407 | 110 | 431 | 120 | 462 |
| P 複合サービス業 | 28 | 423 | 28 | 250 | 42 | 524 |
| Q サービス業(他に分類されないもの) | 754 | 4,059 | 767 | 3,852 | 828 | 4,884 |

[注]平成 16 年は簡易調査の数値である。また、平成 13、16 年数値は旧 6 市町村の数値を合算した数値である。

3 経営組織別事業所数(民営)

(平成 16 年 6 月 1 日、平成 13,18 年 10 月 1 日現在)

| 年次 | 総数 | 個人 | 会社 | | | | | 独立行政 法人等 | その他 の法人 | 法人で ない 団体 | |
|---------|-------|-------|----------|----------|------------|----------|----------|-------------|------------|-----------------|----|
| | | | 株式 会社 | 有限 会社 | 合名合 資会社 | 相互 会社 | 外国 会社 | | | | |
| 平成 13 年 | 4,733 | 2,602 | 891 | 983 | | 17 | 0 | - | 220 | 20 | |
| 内 訳 | 渋川市 | 2,806 | 1,482 | 619 | 559 | | 12 | 0 | - | 120 | 14 |
| | 伊香保町 | 415 | 252 | 58 | 81 | | 5 | 0 | - | 17 | 2 |
| | 小野上村 | 122 | 79 | 19 | 18 | | 0 | 0 | - | 4 | 2 |
| | 子持村 | 504 | 302 | 76 | 96 | | 0 | 0 | - | 29 | 1 |
| | 赤城村 | 495 | 264 | 71 | 131 | | 0 | 0 | - | 28 | 1 |
| | 北橋村 | 391 | 223 | 48 | 98 | | 0 | 0 | - | 22 | 0 |
| 平成 16 年 | 4,472 | 2,449 | 831 | 935 | | 15 | 0 | - | 230 | 12 | |
| 内 訳 | 渋川市 | 2,597 | 1,368 | 562 | 522 | | 11 | 0 | - | 126 | 8 |
| | 伊香保町 | 386 | 232 | 55 | 77 | | 4 | 0 | - | 16 | 2 |
| | 小野上村 | 119 | 79 | 19 | 15 | | 0 | 0 | - | 6 | 0 |
| | 子持村 | 522 | 314 | 77 | 100 | | 0 | 0 | - | 30 | 1 |
| | 赤城村 | 465 | 243 | 66 | 127 | | 0 | 0 | - | 28 | 1 |
| | 北橋村 | 383 | 213 | 52 | 94 | | 0 | 0 | - | 24 | 0 |
| 平成 18 年 | 4,585 | 2,451 | | 1,820 | | 9 | 7 | 0 | 16 | 256 | 26 |

[注]平成 16 年は簡易調査の数値である。

4 県内各市の産業別事業所数(民営・国・地方公共団体)

(平成 18 年 10 月 1 日現在)

| 産業分類 | 群馬県 | 市部計 | 前橋市 | 高崎市 | 桐生市 | 伊勢崎市 | 太田市 |
|---------------------|---------|--------|--------|--------|-------|-------|--------|
| 総数 | 102,705 | 85,065 | 16,746 | 16,980 | 7,423 | 8,956 | 10,939 |
| ABC 農林漁業 | 404 | 261 | 71 | 43 | 16 | 9 | 17 |
| D 鉱業 | 69 | 46 | 5 | 2 | 1 | 3 | 1 |
| E 建設業 | 11,939 | 9,237 | 1,839 | 1,750 | 686 | 865 | 1,063 |
| F 製造業 | 13,109 | 10,804 | 1,158 | 1,513 | 1,739 | 1,502 | 1,762 |
| G 電気ガス熱供給水道業 | 180 | 132 | 16 | 18 | 10 | 9 | 11 |
| H 情報通信業 | 521 | 473 | 150 | 122 | 27 | 31 | 62 |
| I 運輸業 | 1,776 | 1,361 | 205 | 242 | 61 | 214 | 270 |
| J 卸売・小売業 | 26,904 | 22,729 | 4,574 | 5,014 | 1,904 | 2,340 | 2,710 |
| K 金融・保険業 | 1,409 | 1,221 | 292 | 302 | 80 | 97 | 139 |
| L 不動産業 | 5,200 | 4,639 | 1,120 | 973 | 283 | 476 | 717 |
| M 飲食店、宿泊業 | 12,487 | 10,032 | 2,033 | 2,042 | 859 | 974 | 1,325 |
| N 医療、福祉 | 5,428 | 4,640 | 982 | 963 | 379 | 468 | 559 |
| O 教育、学習支援業 | 3,710 | 3,080 | 704 | 622 | 217 | 275 | 344 |
| P 複合サービス業 | 717 | 538 | 117 | 99 | 31 | 52 | 54 |
| Q サービス業(他に分類されないもの) | 18,074 | 15,309 | 3,364 | 3,193 | 1,092 | 1,592 | 1,828 |
| R 公務(他に分類されないもの) | 778 | 563 | 116 | 82 | 38 | 49 | 77 |

(つづき)

| 分類 | 沼田市 | 館林市 | 渋川市 | 藤岡市 | 富岡市 | 安中市 | みどり市 |
|-----|-------|-------|-------|-------|-------|-------|-------|
| 総数 | 3,211 | 4,141 | 4,831 | 3,256 | 3,300 | 2,565 | 2,717 |
| ABC | 17 | 11 | 37 | 11 | 11 | 14 | 4 |
| D | 9 | 0 | 11 | 4 | 2 | 3 | 5 |
| E | 450 | 347 | 768 | 413 | 423 | 325 | 308 |
| F | 225 | 560 | 324 | 419 | 635 | 358 | 609 |
| G | 16 | 8 | 24 | 7 | 4 | 4 | 5 |
| H | 11 | 18 | 13 | 15 | 12 | 6 | 6 |
| I | 37 | 78 | 76 | 62 | 46 | 33 | 37 |
| J | 970 | 1,129 | 1,142 | 849 | 703 | 681 | 713 |
| K | 38 | 53 | 72 | 46 | 46 | 33 | 23 |
| L | 62 | 179 | 360 | 187 | 132 | 42 | 108 |
| M | 477 | 580 | 598 | 308 | 314 | 259 | 263 |
| N | 162 | 247 | 263 | 175 | 189 | 146 | 107 |
| O | 118 | 153 | 180 | 136 | 143 | 111 | 77 |
| P | 26 | 24 | 42 | 26 | 27 | 29 | 11 |
| Q | 555 | 729 | 880 | 571 | 582 | 499 | 424 |
| R | 38 | 25 | 41 | 27 | 31 | 22 | 17 |

5 従業者規模別事業所数及び従業者数(民営)

(平成 18 年 10 月 1 日現在)

| 区分 | 総数 | | 1～4人 | | 5～9人 | | 10～19人 | |
|-----|--------|---------|--------|---------|--------|---------|--------|---------|
| | 事業所数 | 従業者数 | 事業所数 | 従業者数 | 事業所数 | 従業者数 | 事業所数 | 従業者数 |
| 群馬県 | 99,411 | 886,318 | 63,532 | 133,727 | 17,518 | 114,486 | 10,150 | 136,377 |
| 渋川市 | 4,585 | 35,364 | 3,098 | 6,147 | 724 | 4,742 | 425 | 5,704 |

(つづき)

| 20～29人 | | 30～49人 | | 50～99人 | | 100～199人 | | 200～299人 | |
|--------|--------|--------|--------|--------|---------|----------|--------|----------|--------|
| 事業所数 | 従業者数 | 事業所数 | 従業者数 | 事業所数 | 従業者数 | 事業所数 | 従業者数 | 事業所数 | 従業者数 |
| 3,390 | 80,566 | 2,369 | 89,026 | 1,461 | 100,539 | 608 | 82,729 | 157 | 38,901 |
| 141 | 3,319 | 95 | 3,600 | 60 | 4,173 | 31 | 4,295 | 4 | 980 |

(つづき)

| 300～499人 | | 500～999人 | | 1000人以上 | | 派遣・下請業者のみ |
|----------|--------|----------|--------|---------|--------|-----------|
| 事業所数 | 従業者数 | 事業所数 | 従業者数 | 事業所数 | 従業者数 | 事業所数 |
| 102 | 38,928 | 50 | 32,573 | 18 | 38,466 | 56 |
| 5 | 1,810 | 1 | 594 | 0 | 0 | 1 |

6 産業大分類別・従業者規模別事業所数及び従業員数(平成18年調査)

| 産業分類 | 総数 | | 民営 | | | | | |
|---------------------|-------|--------|-------|--------|-------|-------|------|-------|
| | 事業所数 | 従業者数 | 総数 | | 1～4人 | | 5～9人 | |
| | | | 事業所数 | 従業者数 | 事業所数 | 従業者数 | 事業所数 | 従業者数 |
| 総数 | 4,831 | 38,651 | 4,585 | 35,002 | 3,098 | 6,147 | 724 | 4,742 |
| ABC 農林漁業 | 37 | 351 | 33 | 340 | 12 | 32 | 6 | 35 |
| D 鉱業 | 11 | 66 | 11 | 66 | 5 | 13 | 4 | 28 |
| E 建設業 | 768 | 4,150 | 768 | 4,150 | 489 | 1,029 | 173 | 1,147 |
| F 製造業 | 324 | 5,732 | 324 | 5,732 | 141 | 326 | 63 | 406 |
| G 電気ガス熱供給水道業 | 24 | 304 | 6 | 204 | 2 | 6 | 1 | 7 |
| H 情報通信業 | 13 | 73 | 13 | 73 | 11 | 25 | 0 | 0 |
| I 運輸業 | 76 | 1,580 | 69 | 1,558 | 23 | 44 | 9 | 60 |
| J 卸売・小売業 | 1,142 | 7,774 | 1,134 | 7,689 | 775 | 1,662 | 192 | 1,250 |
| K 金融・保険業 | 72 | 705 | 69 | 687 | 36 | 80 | 9 | 64 |
| L 不動産業 | 360 | 668 | 359 | 665 | 342 | 485 | 14 | 89 |
| M 飲食店、宿泊業 | 598 | 4,355 | 593 | 4,345 | 412 | 860 | 81 | 542 |
| N 医療、福祉 | 263 | 4,447 | 216 | 3,623 | 84 | 177 | 57 | 380 |
| O 教育、学習支援業 | 180 | 1,660 | 120 | 462 | 96 | 150 | 9 | 54 |
| P 複合サービス業 | 42 | 524 | 42 | 524 | 22 | 63 | 7 | 49 |
| Q サービス業(他に分類されないもの) | 880 | 5,332 | 828 | 4,884 | 648 | 1,195 | 99 | 631 |
| R 公務(他に分類されないもの) | 41 | 940 | - | - | - | - | - | - |

(つづき)

| 産業分類 | 民営 | | | | | | | | | 国・地方公共団体等 | |
|------|--------|-------|--------|-------|--------|-------|-------|--------|---------------------|-----------|-------|
| | 10～19人 | | 20～29人 | | 30～49人 | | 50人以上 | | 派遣・下請け従業者のみ 事業所数 | 事業所数 | 従業者数 |
| | 事業所数 | 従業者数 | 事業所数 | 従業者数 | 事業所数 | 従業者数 | 事業所数 | 従業者数 | | | |
| 総数 | 425 | 5,704 | 141 | 3,319 | 96 | 3,638 | 100 | 11,452 | 1 | 246 | 3,649 |
| ABC | 10 | 131 | 3 | 69 | 2 | 73 | 0 | 0 | 0 | 4 | 11 |
| D | 2 | 25 | 0 | 0 | 0 | 0 | 0 | 0 | 0 | 0 | 0 |
| E | 69 | 859 | 21 | 492 | 15 | 565 | 1 | 58 | 0 | 0 | 0 |
| F | 61 | 843 | 19 | 442 | 17 | 639 | 23 | 3,076 | 0 | 0 | 0 |
| G | 0 | 0 | 1 | 21 | 0 | 0 | 2 | 170 | 0 | 18 | 100 |
| H | 0 | 0 | 2 | 48 | 0 | 0 | 0 | 0 | 0 | 0 | 0 |
| I | 16 | 224 | 7 | 165 | 7 | 261 | 7 | 804 | 0 | 7 | 22 |
| J | 104 | 1,421 | 32 | 727 | 16 | 607 | 15 | 2,022 | 0 | 8 | 85 |
| K | 14 | 169 | 6 | 137 | 2 | 70 | 2 | 167 | 0 | 3 | 18 |
| L | 1 | 10 | 1 | 23 | 0 | 0 | 1 | 58 | 0 | 1 | 3 |
| M | 52 | 741 | 22 | 545 | 13 | 516 | 13 | 1,141 | 0 | 5 | 10 |
| N | 38 | 498 | 11 | 252 | 8 | 331 | 18 | 1,985 | 0 | 47 | 824 |
| O | 11 | 150 | 3 | 73 | 1 | 35 | 0 | 0 | 0 | 60 | 1,198 |
| P | 7 | 94 | 2 | 54 | 1 | 30 | 3 | 234 | 0 | 0 | 0 |
| Q | 40 | 539 | 11 | 271 | 14 | 511 | 15 | 1,737 | 1 | 52 | 438 |
| R | - | - | - | - | - | - | - | - | - | 41 | 940 |

5 農林業

(資料：農林業センサス)

用語の解説（2005年農林業センサス）

農林業経営体 農林産物の生産を行うか又は委託を受けて農林作業を行い、生産又は作業に係る面積・頭数が、次の規定にいずれかに該当する事業を行う者をいう。

1. 経営耕地面積が30アール以上の規模の農家
2. 農作物の作付面積又は栽培面積、家畜の飼養頭羽数又は出荷羽数その他の事業の規模が次の農林業経営体の外形基準以上の規模の農業
 - (1) 露地野菜作付面積 15アール
 - (2) 施設野菜栽培面積 350平方メートル
 - (3) 果樹栽培面積 10アール
 - (4) 露地花き栽培面積 10アール
 - (5) 施設花き栽培面積 250平方メートル
 - (6) 搾乳牛飼養頭数 1頭
 - (7) 肥育牛飼養頭数 1頭
 - (8) 豚飼養頭数 15頭
 - (9) 採卵鶏飼養羽数 150羽
 - (10) プロイラー年間出荷羽数 1,000羽
 - (11) その他（調査期日前1年間における農業生産物の総販売額50万円に相当する事業の規模）
3. 権原に基づいて育林又は伐採を行うことができる山林の面積が3ヘクタール以上の規模の林業
4. 農作業の受託の事業
5. 委託を受けて行う育林若しくは素材生産又は立木を購入して行う素材生産の事業

農家 平成17年2月1日現在の経営耕地面積が10アール以上の農業を営む世帯又は経営耕地面積が10アール未満であっても調査期日前1年間の農産物総販売金額が15万円以上あった世帯（例外規定農家）をいう。

販売農家 経営耕地面積が30アール以上又は農産物販売金額が50万円以上の農家をいう。

自給的農家 経営耕地面積が30アール未満かつ農産物販売金額が50万円未満の農家をいう。

農家の専兼業分類

1. 「専業農家」とは、世帯員中に兼業従事者（調査期日前1年間に30日以上雇用兼業に従事した者又は販売金額が15万円以上ある自営兼業に従事した者）が一人もいない農家をいう。
2. 「兼業農家」とは、世帯員中に兼業従事者が一人以上いる農家をいう。
3. 「第一種兼業農家」とは、農業所得を主とする兼業農家をいう。
4. 「第二種兼業農家」とは、農業所得を従とする兼業農家をいう。

農家人口等

1. 農家人口とは、農家の世帯員の数をいう。
2. 農業従事者とは、15歳以上の世帯員のうち、調査期日前1年間に農業従事した者をいう。
3. 農業就業人口とは、農業従事者のうち、調査期日前1年間に「農業のみに従事した世帯員」及び「農業と兼業の双方に従事したが、農業の従事日数の方が多い世帯員」のことをいう。
4. 基幹的農業従事者とは、農業就業人口のうち、調査期日前1年間のふだんの主な状態が「仕事に従事していた者」のことをいう。

経営耕地 農林業経営体が経営する耕地（田、畑及び樹園地の計）の面積をいい、経営体が所

有している耕地のうち貸し付けている耕地と耕作放棄地を除いたもの（自作地）に借りている耕地（借入耕地）を加えたものを言う。

【注】2005年農林業センサス(平成17年2月1日)の数値は概数値であり、確定値は、平成19年3月までに、農林水産省が刊行物として公表されます。

用語の解説（2000年農林業センサス）

林家 平成12年2月1日現在の保有山林面積が1ha以上の世帯をいう。保有山林面積3ha以上の林家は『林家調査票』による詳細調査。

現況森林面積

1. 森林とは、木竹が集団的に生育している土地及びその土地の上にある立木並びに木竹の集団的な生育に供される土地をいい、保安林や保安施設地区等の森林の施業に制限が加えられているものは森林に含めるが、国有林野のうち徐地とされている岩石地、崩壊地、林道敷等は含まない。
2. 現況森林面積とは、平成12年8月1日現在の森林を把握するため、民有林の地域森林計画及び林野庁所管の国有林の地域別の森林計画樹立時の森林面積を基準とし、計画樹立以後の森林面積の移動面積を増加、減少別に加減し、さらに森林計画に含まれていない森林面積を加えた面積をいう。

林野面積

1. 林野面積とは現況森林面積に森林以外の草生地（野草地）面積を加えたものをいう。
2. 林野面積のうち国有 林野庁所管国有林及び林野庁以外の官庁が所管する国有林野をいう。
3. 国有のうち林野庁 林野庁所管の国有林野（分収林と分収林以外）及び管行造林地をいう。
4. 林野面積のうち民有 森林開発公団、都道府県及び個人等国以外が所管するものをいう。
5. 民有のうち公有 都道府県、森林整備法人（林業・造林公社）、市区町村及び財産区が所有しているものをいう。
6. 民有のうち私有 個人、会社、社寺、共同（共有）各種団体、組合などの所管しているものをいう。
7. 草生地 森林以外の土地で、現況が草生地（野草地）であるものをいう。この場合の草生地（野草地）には、永年牧草地、退化牧草地、耕作放棄した土地で野草化した土地を含めたが河川敷、道路敷、ゴルフ場等は草生していても除いた。

林種別森林面積

1. 人工林 植林したり、種をまいたりして、人工的に更新した山林をいう。
2. 天然林 人工林以外の森林（天然下種更新、ぼう芽更新等の天然更新により成立森林）をいう。
3. 竹林 ここでいう竹林とは、竹材の生産を目的とする森林としての竹林のことであり、肥培管理をして、たけのこ生産を主目的とする竹林は耕地であるから除いた。
4. 伐採跡地 人工林、天然林の樹木を伐採して、まだ木を植えていない土地をいう。
5. 未立木地 森林計画に含まれる土地のうち、樹冠の投影面積割合が30%未満の土地伐採跡地以外のものをいう。

1 専業・兼業別農家数

(各年2月1日)

| 年次 | 総農家数 | 販売農家数 | | | | | 自給的農家 | |
|-------|-------|-------|-------|-------|-----|-------|-------|-----|
| | | | 専業農家数 | 兼業 | 第1種 | 第2種 | | |
| 平成12年 | 3,713 | 2,566 | 529 | 2,037 | 531 | 1,506 | 1,147 | |
| 内 訳 | 渋川市 | 967 | 574 | 114 | 460 | 98 | 362 | 393 |
| | 伊香保町 | 41 | 18 | 3 | 15 | 1 | 14 | 23 |
| | 小野上村 | 250 | 177 | 24 | 153 | 16 | 137 | 73 |
| | 子持村 | 662 | 503 | 119 | 384 | 177 | 207 | 159 |
| | 赤城村 | 1,037 | 760 | 181 | 579 | 140 | 439 | 277 |
| | 北橋村 | 756 | 534 | 88 | 446 | 99 | 347 | 222 |
| 平成17年 | 3,718 | 1,964 | 521 | 1,443 | 435 | 1,008 | 1,754 | |
| 内 訳 | 渋川市 | 958 | 435 | 122 | 313 | 48 | 265 | 523 |
| | 伊香保町 | 44 | 18 | 2 | 16 | 3 | 13 | 26 |
| | 小野上村 | 221 | 118 | 20 | 98 | 14 | 84 | 103 |
| | 子持村 | 665 | 403 | 126 | 277 | 130 | 147 | 262 |
| | 赤城村 | 1,081 | 546 | 160 | 386 | 143 | 243 | 535 |
| | 北橋村 | 749 | 444 | 91 | 353 | 97 | 256 | 305 |

2 年齢別農家人口(販売農家)

(各年2月1日)

| 年次 | 世帯員数 | | | | | | | | |
|-------|--------|-------|-------|-------|-------|-------|-------|-------|-------|
| | 計 | 男 | 女 | ～14歳 | 15～29 | 30～49 | 50～64 | 65歳～ | |
| 平成12年 | 11,772 | 5,989 | 5,783 | 1,628 | 1,826 | 2,822 | 2,033 | 3,463 | |
| 内 訳 | 渋川市 | 2,534 | 1,264 | 1,270 | 342 | 373 | 598 | 473 | 748 |
| | 伊香保町 | 70 | 37 | 33 | 6 | 12 | 15 | 13 | 24 |
| | 小野上村 | 793 | 402 | 391 | 108 | 117 | 195 | 132 | 241 |
| | 子持村 | 2,328 | 1,193 | 1,135 | 337 | 344 | 568 | 405 | 674 |
| | 赤城村 | 3,484 | 1,810 | 1,674 | 498 | 544 | 828 | 559 | 1,055 |
| | 北橋村 | 2,563 | 1,283 | 1,280 | 337 | 436 | 618 | 451 | 721 |
| 平成17年 | 8,456 | 4,267 | 4,189 | 867 | 1,357 | 1,720 | 1,645 | 2,867 | |
| 内 訳 | 渋川市 | 1,792 | 894 | 898 | 183 | 269 | 349 | 358 | 633 |
| | 伊香保町 | 71 | 40 | 31 | 8 | 7 | 12 | 16 | 28 |
| | 小野上村 | 491 | 250 | 241 | 40 | 81 | 83 | 122 | 165 |
| | 子持村 | 1,771 | 888 | 883 | 219 | 267 | 386 | 303 | 596 |
| | 赤城村 | 2,322 | 1,192 | 1,130 | 223 | 381 | 463 | 449 | 806 |
| | 北橋村 | 2,009 | 1,003 | 1,006 | 194 | 352 | 427 | 397 | 639 |

3 農業就業人口（販売農家）

(各年2月1日)

| 年次 | 農業就業人口 | | | | | | | |
|-------|--------|-------|-------|-------|-------|-------|-------|-----|
| | 計 | 男 | 女 | 15～29 | 30～49 | 50～64 | 65歳～ | |
| 平成12年 | 4,859 | 2,257 | 2,602 | 155 | 789 | 1,224 | 2,691 | |
| 内 訳 | 渋川市 | 1,031 | 471 | 560 | 26 | 153 | 279 | 573 |
| | 伊香保町 | 28 | 15 | 13 | 2 | 3 | 5 | 18 |
| | 小野上村 | 307 | 135 | 172 | 11 | 33 | 66 | 197 |
| | 子持村 | 1,065 | 502 | 563 | 36 | 193 | 300 | 536 |
| | 赤城村 | 1,432 | 687 | 745 | 49 | 220 | 332 | 831 |
| | 北橘村 | 996 | 447 | 549 | 31 | 187 | 242 | 536 |
| 平成17年 | 3,793 | 1,856 | 1,937 | 155 | 434 | 910 | 2,294 | |
| 内 訳 | 渋川市 | 790 | 394 | 396 | 30 | 76 | 183 | 501 |
| | 伊香保町 | 27 | 14 | 13 | 0 | 4 | 3 | 20 |
| | 小野上村 | 209 | 95 | 114 | 6 | 11 | 52 | 140 |
| | 子持村 | 857 | 411 | 446 | 33 | 115 | 215 | 494 |
| | 赤城村 | 1,065 | 542 | 523 | 56 | 124 | 259 | 626 |
| | 北橘村 | 845 | 400 | 445 | 30 | 104 | 198 | 513 |

4 農家別経営耕地面積

(単位:戸、a)(各年2月1日)

| 年次 | 総農家 | | 販売農家 | | 自給的農家 | | 耕地 面積 /農家 | 耕地種類別面積(総農家) | | | |
|-------|-------|---------|--------|---------|--------|--------|-----------------|--------------|---------------|--------|-------|
| | 農家数 | 面積 | 農家数 | 面積 | 農家数 | 面積 | | 田 | 畑(樹園 地を除く) | 樹園地 | |
| 平成12年 | 3,705 | 290,806 | 2,558 | 268,273 | 1,147 | 22,533 | 78 | 69,101 | 202,018 | 19,687 | |
| 内 訳 | 渋川市 | 966 | 55,792 | 573 | 48,158 | 393 | 7,634 | 58 | 18,077 | 31,148 | 6,567 |
| | 伊香保町 | 41 | 1,616 | 18 | 1,157 | 23 | 459 | 39 | 548 | 998 | 70 |
| | 小野上村 | 250 | 13,553 | 177 | 12,168 | 73 | 1,385 | 54 | 2,978 | 8,865 | 1,710 |
| | 子持村 | 661 | 68,377 | 502 | 65,283 | 159 | 3,094 | 103 | 12,404 | 54,691 | 1,282 |
| | 赤城村 | 1,032 | 89,781 | 755 | 84,252 | 277 | 5,529 | 87 | 18,462 | 64,515 | 6,804 |
| | 北橘村 | 755 | 61,687 | 533 | 57,255 | 222 | 4,432 | 82 | 16,632 | 41,801 | 3,254 |
| 平成17年 | 3,708 | 254,179 | 1,955 | 222,874 | 1,753 | 31,305 | 68 | | | | |
| 内 訳 | 渋川市 | 956 | 48,566 | 433 | 39,433 | 523 | 9,133 | 51 | | | |
| | 伊香保町 | 44 | 1,338 | 18 | 910 | 26 | 428 | 29 | | | |
| | 小野上村 | 221 | 10,151 | 118 | 8,392 | 103 | 1,759 | 46 | | | |
| | 子持村 | 664 | 61,025 | 402 | 56,350 | 262 | 4,675 | 91 | | | |
| | 赤城村 | 1,075 | 78,009 | 541 | 68,393 | 534 | 9,616 | 72 | | | |
| | 北橘村 | 748 | 55,090 | 443 | 49,396 | 305 | 5,694 | 74 | | | |

[注]「農家数」は、経営耕地のある農家数。

5 種類別経営耕地面積(販売農家)

(単位:戸、a)(各年2月1日)

| 年次 | 経営耕地 総面積 | 田 | | 畑(樹園地を除く) | | 樹園地 | | |
|---------|-------------|--------|--------|-----------|---------|--------|--------|-------|
| | | 農家数 | 耕地面積 | 農家数 | 耕地面積 | 農家数 | 耕地面積 | |
| 平成 12 年 | 268,273 | 1,963 | 58,154 | 2,439 | 191,390 | 534 | 18,729 | |
| 内 訳 | 渋川市 | 48,158 | 452 | 14,049 | 516 | 27,933 | 149 | 6,176 |
| | 伊香保町 | 1,157 | 14 | 307 | 18 | 798 | 3 | 52 |
| | 小野上村 | 12,168 | 129 | 2,593 | 174 | 7,990 | 68 | 1,585 |
| | 子持村 | 65,283 | 342 | 11,239 | 486 | 52,904 | 57 | 1,140 |
| | 赤城村 | 84,252 | 562 | 15,707 | 727 | 62,004 | 174 | 6,541 |
| | 北橋村 | 57,255 | 464 | 14,259 | 518 | 39,761 | 83 | 3,235 |
| 平成 17 年 | 222,874 | 1,491 | 50,402 | 1,836 | 160,214 | 350 | 12,258 | |
| 内 訳 | 渋川市 | 39,433 | 326 | 12,179 | 387 | 23,491 | 99 | 3,763 |
| | 伊香保町 | 910 | 13 | 297 | 18 | 593 | 2 | 20 |
| | 小野上村 | 8,392 | 88 | 1,875 | 114 | 5,406 | 49 | 1,111 |
| | 子持村 | 56,350 | 276 | 11,008 | 383 | 44,287 | 48 | 1,055 |
| | 赤城村 | 68,393 | 402 | 12,403 | 503 | 50,478 | 119 | 5,512 |
| | 北橋村 | 49,396 | 386 | 12,640 | 431 | 35,959 | 33 | 797 |

6 経営耕地規模別農家数(販売農家)

(単位:戸)(各年2月1日)

| 年次 | 農家数 | ~ 0.3ha | 0.3 ~ 0.5 | 0.5 ~ 1.0 | 1.0 ~ 1.5 | 1.5 ~ 2.0 | 2.0 ~ 3.0 | 3.0ha ~ |
|---------|-------|---------|-----------|-----------|-----------|-----------|-----------|---------|
| 平成 12 年 | 2,566 | 41 | 634 | 960 | 455 | 219 | 155 | 102 |
| 内 訳 | 渋川市 | 574 | 7 | 184 | 250 | 89 | 21 | 15 |
| | 伊香保町 | 18 | 1 | 7 | 6 | 4 | 0 | 0 |
| | 小野上村 | 177 | 0 | 75 | 70 | 24 | 5 | 2 |
| | 子持村 | 503 | 8 | 72 | 162 | 117 | 54 | 53 |
| | 赤城村 | 760 | 17 | 191 | 243 | 124 | 88 | 66 |
| | 北橋村 | 534 | 8 | 105 | 229 | 97 | 51 | 26 |
| 平成 17 年 | 1,964 | 43 | 442 | 746 | 333 | 168 | 124 | 108 |
| 内 訳 | 渋川市 | 435 | 12 | 138 | 178 | 65 | 21 | 15 |
| | 伊香保町 | 18 | 0 | 10 | 8 | 0 | 0 | 0 |
| | 小野上村 | 118 | 0 | 46 | 49 | 14 | 8 | 0 |
| | 子持村 | 403 | 7 | 47 | 142 | 84 | 37 | 45 |
| | 赤城村 | 546 | 16 | 110 | 197 | 80 | 54 | 56 |
| | 北橋村 | 444 | 8 | 91 | 172 | 90 | 48 | 17 |

7 農産物類別作付（栽培）面積（販売農家）

(単位:a)(各年2月1日)

| 年次 | 作付 (栽培) 面積計 | 類別作付(栽培)面積 | | | | | | | | | | |
|---------|-------------------|------------|-------|-------|-------|-------|--------|--------|--------|-------|--------|-------|
| | | 稲 | 麦類 | 雑穀 | いも類 | 豆類 | 工芸農作物 | 野菜類 | 花き類・花木 | 種苗木類 | その他の作物 | |
| 平成 12 年 | 141,905 | X | X | X | X | 1,878 | X | 29,978 | X | X | 1,836 | |
| 内 訳 | 渋川市 | 19,696 | 5,357 | 4,101 | 638 | 394 | 221 | 3,327 | 4,805 | 336 | X | 516 |
| | 伊香保町 | 416 | X | 0 | X | X | 0 | X | 0 | X | 0 | 0 |
| | 小野上村 | 4,285 | X | X | 70 | 276 | 119 | 2,015 | 600 | 319 | X | 205 |
| | 子持村 | 52,523 | 933 | X | 54 | X | 207 | 48,765 | 1,374 | 592 | 125 | 140 |
| | 赤城村 | 43,891 | 5,519 | X | 1,060 | 955 | 443 | 22,795 | 10,991 | 440 | 517 | 772 |
| | 北橋村 | 21,094 | 4,962 | 430 | 43 | 76 | 888 | 53 | 12,208 | 2,220 | X | 203 |
| 平成 17 年 | 132,621 | 16,733 | 4,123 | 2,664 | 1,431 | X | 65,162 | 34,038 | 3,543 | 627 | X | |
| 内 訳 | 渋川市 | 18,318 | 4,648 | 3,399 | 726 | 281 | 129 | 2,062 | 5,620 | 685 | 25 | 743 |
| | 伊香保町 | 561 | 92 | 0 | 0 | 0 | X | 263 | 166 | 0 | 0 | 0 |
| | 小野上村 | 3,664 | 644 | 17 | 12 | 108 | 78 | 1,483 | 895 | 423 | 0 | X |
| | 子持村 | 48,091 | 744 | 114 | 416 | 221 | 98 | 42,891 | 2,861 | 440 | 104 | 202 |
| | 赤城村 | 38,995 | 4,719 | 205 | 1,388 | 648 | 222 | 18,439 | 11,444 | 430 | 372 | 1,068 |
| | 北橋村 | 22,992 | 5,886 | 388 | 122 | 173 | 731 | 24 | 13,052 | 1,565 | 126 | 926 |

8 農産物販売金額規模別農家数（販売農家）

(単位:戸)(各年2月1日)

| 年次 | 総数 | 販売なし | ~ 100万円 | 100 ~ 200 | 200 ~ 300 | 300 ~ 500 | 500 ~ 700 | 700 ~ 1000 | 1000万円 ~ | |
|---------|-------|------|---------|-----------|-----------|-----------|-----------|------------|----------|----|
| 平成 12 年 | 2,566 | 514 | 971 | 259 | 216 | 221 | 106 | 101 | 178 | |
| 内 訳 | 渋川市 | 574 | 154 | 242 | 53 | 31 | 35 | 11 | 17 | 31 |
| | 伊香保町 | 18 | 7 | 5 | 2 | 1 | 3 | 0 | 0 | 0 |
| | 小野上村 | 177 | 42 | 113 | 7 | 6 | 4 | 0 | 1 | 4 |
| | 子持村 | 503 | 43 | 100 | 70 | 83 | 87 | 39 | 44 | 37 |
| | 赤城村 | 760 | 163 | 280 | 78 | 64 | 56 | 33 | 17 | 69 |
| | 北橋村 | 534 | 105 | 231 | 49 | 31 | 36 | 23 | 22 | 37 |
| 平成 17 年 | 1,964 | 338 | 613 | 271 | 168 | 200 | 96 | 102 | 176 | |
| 内 訳 | 渋川市 | 435 | 101 | 155 | 57 | 34 | 35 | 16 | 12 | 25 |
| | 伊香保町 | 18 | 8 | 8 | 0 | 2 | 0 | 0 | 0 | 0 |
| | 小野上村 | 118 | 30 | 54 | 14 | 6 | 10 | 0 | 0 | 4 |
| | 子持村 | 403 | 22 | 58 | 73 | 58 | 75 | 33 | 39 | 45 |
| | 赤城村 | 546 | 94 | 171 | 65 | 50 | 44 | 32 | 24 | 66 |
| | 北橋村 | 444 | 83 | 167 | 62 | 18 | 36 | 15 | 27 | 36 |

9 農産物別作付(栽培)農家数及び作付(栽培)面積(露地)(販売農家)

(平成 17 年 2 月 1 日)

| 区分 | 総数 | | 渋川市 | | 伊香保町 | | 小野上村 | |
|-----------|-----|-------|-----|-------|------|-------|------|-------|
| | 農家数 | 面積(a) | 農家数 | 面積(a) | 農家数 | 面積(a) | 農家数 | 面積(a) |
| 水稲 | 557 | X | 143 | 4,648 | 4 | 92 | 32 | X |
| 陸稲 | 7 | X | 0 | 0 | 0 | 0 | 1 | X |
| 小麦 | 49 | X | 29 | X | 0 | 0 | 2 | X |
| 大麦・裸麦 | 5 | X | 1 | X | 0 | 0 | 1 | X |
| その他の雑穀 | 64 | 2,664 | 14 | 726 | 0 | 0 | 3 | 12 |
| ばれいしょ | 354 | 678 | 60 | 174 | 0 | 0 | 25 | 55 |
| かんしょ | 113 | 620 | 29 | 107 | 0 | 0 | 11 | 53 |
| 大豆 | 55 | X | 5 | X | 2 | X | 7 | 26 |
| その他の豆類 | 94 | X | 18 | X | 1 | X | 13 | 52 |
| 茶 | 14 | X | 1 | X | 0 | 0 | 1 | X |
| その他の工芸農作物 | 543 | X | 35 | X | 6 | 263 | 39 | X |
| トマト | 164 | X | 17 | 20 | 1 | X | 19 | 38 |
| なす | 263 | 474 | 78 | 185 | 3 | 30 | 32 | 46 |
| ピーマン | 100 | 122 | 23 | 24 | 0 | 0 | 10 | 11 |
| きゅうり | 239 | X | 62 | 91 | 1 | X | 30 | X |
| キャベツ | 187 | 3,439 | 57 | 538 | 0 | 0 | 15 | 30 |
| 結球はくさい | 228 | X | 64 | 136 | 1 | X | 25 | X |
| レタス | 54 | X | 12 | 33 | 0 | 0 | 5 | 9 |
| ほうれんそう | 415 | X | 60 | 239 | 1 | X | 30 | 61 |
| ねぎ | 385 | X | 86 | 335 | 2 | X | 37 | X |
| たまねぎ | 209 | 1,174 | 76 | 248 | 0 | 0 | 22 | 56 |
| だいこん | 285 | 780 | 75 | 143 | 3 | 30 | 38 | 62 |
| にんじん | 159 | X | 35 | 77 | 1 | X | 22 | 29 |
| さといも | 262 | 808 | 75 | 237 | 3 | 30 | 25 | 53 |
| いちご(施設作物) | 45 | X | 9 | X | 1 | X | 0 | 0 |
| すいか | 76 | X | 9 | X | 0 | 0 | 7 | 10 |
| メロン | 17 | X | 1 | X | 0 | 0 | 0 | 0 |
| その他の野菜 | 383 | X | 107 | 2,582 | 1 | X | 28 | X |
| きく | 54 | X | 17 | 99 | 0 | 0 | 2 | X |
| その他の花き類 | 28 | X | 10 | 65 | 0 | 0 | 5 | X |
| 花木 | 41 | X | 11 | 497 | 0 | 0 | 11 | 306 |
| 種苗・苗木類 | 20 | X | 3 | 18 | 0 | 0 | 0 | 0 |
| その他の作物 | 51 | X | 11 | 734 | 0 | 0 | 1 | X |

(つづき)

(平成 17 年 2 月 1 日)

| 区分 | 子持村 | | 赤城村 | | 北橘村 | |
|-----------|-----|-------|-----|--------|-----|-------|
| | 農家数 | 面積(a) | 農家数 | 面積(a) | 農家数 | 面積(a) |
| 水稲 | 31 | 744 | 160 | 4,649 | 187 | X |
| 陸稲 | 0 | 0 | 4 | 70 | 2 | X |
| 小麦 | 5 | X | 5 | X | 8 | X |
| 大麦・裸麦 | 0 | 0 | 1 | X | 2 | X |
| その他の雑穀 | 10 | 416 | 29 | 1,388 | 8 | 122 |
| ばれいしょ | 29 | 101 | 93 | 334 | 147 | 14 |
| かんしょ | 13 | 120 | 46 | 314 | 14 | 26 |
| 大豆 | 3 | 62 | 9 | 40 | 29 | 636 |
| その他の豆類 | 11 | 36 | 34 | 182 | 17 | 95 |
| 茶 | 9 | X | 0 | 0 | 3 | X |
| その他の工芸農作物 | 305 | X | 154 | 18,439 | 4 | X |
| トマト | 22 | 124 | 71 | 1,157 | 34 | 146 |
| なす | 27 | 50 | 72 | 89 | 51 | 74 |
| ピーマン | 15 | 15 | 29 | 30 | 23 | 42 |
| きゅうり | 30 | 157 | 67 | 113 | 49 | 106 |
| キャベツ | 24 | 59 | 61 | 2,721 | 30 | 91 |
| 結球はくさい | 26 | 56 | 72 | 250 | 40 | 71 |
| レタス | 9 | 12 | 19 | 429 | 9 | X |
| ほうれんそう | 27 | X | 83 | 965 | 214 | 4,506 |
| ねぎ | 37 | 239 | 113 | 1,290 | 110 | 2,584 |
| たまねぎ | 28 | 269 | 57 | 526 | 26 | 75 |
| だいこん | 26 | 41 | 92 | 431 | 51 | 73 |
| にんじん | 21 | X | 50 | 205 | 30 | 51 |
| さといも | 36 | 167 | 71 | 180 | 52 | 141 |
| いちご(施設作物) | 25 | 413 | 9 | 482 | 1 | X |
| すいか | 15 | 52 | 35 | 74 | 10 | 10 |
| メロン | 5 | 17 | 8 | 16 | 3 | 3 |
| その他の野菜 | 48 | 785 | 87 | 1,941 | 112 | 3,608 |
| きく | 7 | X | 8 | 104 | 20 | 594 |
| その他の花き類 | 4 | 205 | 4 | 30 | 5 | 39 |
| 花木 | 2 | X | 4 | 211 | 13 | 744 |
| 種苗・苗木類 | 4 | X | 9 | 360 | 4 | 92 |
| その他の作物 | 5 | X | 23 | 1,068 | 11 | 911 |

10 農産物販売金額 1 位の部門別農家数(販売農家)

(各年 2 月 1 日)

| 年次 | 総数 | 稲作 | 麦類作 | 雑穀いも 類豆類 | 工芸農 作物 | 露地 野菜 | 施設 野菜 | 果樹類 | 花き・ 花木 | |
|---------|-------|-----|-----|-------------|-----------|----------|----------|-----|-----------|----|
| 平成 12 年 | 2,052 | 267 | 19 | 47 | 660 | 413 | 155 | 156 | 58 | |
| 内 訳 | 渋川市 | 420 | 95 | 13 | 11 | 40 | 77 | 47 | 61 | 10 |
| | 伊香保町 | 11 | 2 | 0 | 0 | 5 | 0 | 0 | 0 | 2 |
| | 小野上村 | 135 | 18 | 0 | 11 | 43 | 15 | 3 | 27 | 5 |
| | 子持村 | 460 | 11 | 3 | 4 | 382 | 12 | 15 | 11 | 8 |
| | 赤城村 | 597 | 85 | 0 | 15 | 190 | 94 | 34 | 55 | 14 |
| | 北橋村 | 429 | 56 | 3 | 6 | 0 | 215 | 56 | 2 | 19 |
| 平成 17 年 | 1,626 | 196 | 15 | 27 | 478 | 366 | 160 | 128 | 62 | |
| 内 訳 | 渋川市 | 334 | 62 | 10 | 2 | 23 | 74 | 41 | 56 | 18 |
| | 伊香保町 | 10 | 2 | 0 | 0 | 6 | 1 | 0 | 0 | 0 |
| | 小野上村 | 88 | 8 | 1 | 2 | 31 | 14 | 2 | 15 | 6 |
| | 子持村 | 381 | 7 | 1 | 4 | 292 | 27 | 24 | 9 | 7 |
| | 赤城村 | 452 | 63 | 2 | 15 | 126 | 83 | 28 | 44 | 13 |
| | 北橋村 | 361 | 54 | 1 | 4 | 0 | 167 | 65 | 4 | 18 |

(つづき)

| その他の 作物 | 酪農 | 肉用牛 | 養豚 | 養鶏 | 養蚕 | その他 の畜産 | 年次 |
|------------|----|-----|----|----|----|------------|---------|
| 79 | 44 | 45 | 59 | 11 | 39 | 0 | 平成 12 年 |
| 20 | 15 | 4 | 11 | 6 | 10 | 0 | 内 訳 |
| 2 | 0 | 0 | 0 | 0 | 0 | 0 | |
| 5 | 1 | 2 | 1 | 1 | 3 | 0 | |
| 2 | 3 | 3 | 4 | 0 | 2 | 0 | |
| 21 | 9 | 26 | 35 | 2 | 17 | 0 | |
| 29 | 16 | 10 | 8 | 2 | 7 | 0 | |
| 50 | 44 | 36 | 38 | 7 | 19 | 0 | 平成 17 年 |
| 12 | 17 | 3 | 6 | 3 | 7 | 0 | 内 訳 |
| 1 | 0 | 0 | 0 | 0 | 0 | 0 | |
| 3 | 1 | 2 | 0 | 1 | 2 | 0 | |
| 0 | 3 | 1 | 3 | 1 | 2 | 0 | |
| 18 | 8 | 22 | 24 | 1 | 5 | 0 | |
| 16 | 15 | 8 | 5 | 1 | 3 | 0 | |

11 果樹の農家数と栽培面積（露地）（販売農家）

(各年2月1日)(単位:戸、a)

| 区分 | 計 | | りんご | | ぶどう | | 日本なし | | もも | | |
|--------|------|----|-------|-------|-------|----|------|----|-----|----|-----|
| | 農家数 | 面積 | 農家数 | 面積 | 農家数 | 面積 | 農家数 | 面積 | 農家数 | 面積 | |
| 平成17年 | 238 | X | 73 | 3,590 | 12 | X | 8 | X | 18 | X | |
| 内 訳 | 渋川市 | 78 | 3,146 | 44 | 2,334 | 0 | 0 | 2 | X | 6 | 101 |
| | 伊香保町 | 1 | X | 0 | 0 | 0 | 0 | 0 | 0 | 0 | 0 |
| | 小野上村 | 33 | 637 | 7 | 121 | 1 | X | 2 | X | 4 | 11 |
| | 子持村 | 26 | X | 4 | 165 | 3 | X | 0 | 0 | 2 | X |
| | 赤城村 | 85 | 4,368 | 12 | 815 | 7 | 760 | 3 | 62 | 3 | 17 |
| | 北橋村 | 15 | 303 | 6 | 155 | 1 | X | 1 | X | 3 | 19 |

(つづき)

| その他の柑橘類 | | かき | | くり | | うめ | | その他の果樹 | |
|---------|----|-----|-----|-----|-----|-----|------|--------|------|
| 農家数 | 面積 | 農家数 | 面積 | 農家数 | 面積 | 農家数 | 面積 | 農家数 | 面積 |
| 1 | X | 50 | X | 30 | X | 89 | X | 79 | 1576 |
| 0 | 0 | 10 | 62 | 9 | 45 | 19 | 335 | 20 | 263 |
| 0 | 0 | 0 | 0 | 0 | 0 | 1 | X | 0 | 0 |
| 0 | 0 | 9 | 71 | 3 | 29 | 21 | 286 | 12 | 96 |
| 0 | 0 | 6 | X | 5 | 33 | 9 | 204 | 12 | 242 |
| 1 | X | 22 | 266 | 10 | 123 | 38 | 1407 | 31 | 917 |
| 0 | 0 | 3 | X | 3 | X | 1 | X | 4 | 58 |

12 施設園芸のハウス・ガラス室の面積規模別農家数（販売農家）

(各年2月1日)

| 年次 | 総農 家数 | 面積(a) | | 農家数(戸) | | | | | | | |
|--------|----------|-------|-------|--------|-----|------|-----|-----|-----|------|---|
| | | ハウス | ガラス室 | ~1a | 1~5 | 5~10 | 10~ | 20~ | 30~ | 50a~ | |
| 平成12年 | 373 | 3,682 | X | 41 | 120 | 57 | 88 | 49 | 12 | 6 | |
| 内 訳 | 渋川市 | 97 | 888 | 73 | 10 | 27 | 18 | 27 | 10 | 4 | 1 |
| | 伊香保町 | 0 | 0 | 0 | 0 | 0 | 0 | 0 | 0 | 0 | 0 |
| | 小野上村 | 22 | 55 | 0 | 6 | 14 | 1 | 1 | 0 | 0 | 0 |
| | 子持村 | 55 | 621 | X | 1 | 15 | 10 | 20 | 7 | 1 | 1 |
| | 赤城村 | 101 | 1,165 | X | 15 | 36 | 11 | 16 | 13 | 6 | 4 |
| | 北橋村 | 98 | 953 | 46 | 9 | 28 | 17 | 24 | 19 | 1 | 0 |
| 平成17年 | 366 | | X | X | X | X | X | X | X | X | |
| 内 訳 | 渋川市 | 76 | | 744 | 13 | 12 | 22 | 15 | 11 | 2 | 1 |
| | 伊香保町 | 1 | | X | X | X | X | X | X | X | X |
| | 小野上村 | 12 | | X | X | X | X | X | X | X | X |
| | 子持村 | 73 | | 712 | 13 | 18 | 7 | 25 | 7 | 2 | 1 |
| | 赤城村 | 92 | | 1,204 | 19 | 28 | 7 | 20 | 9 | 6 | 3 |
| | 北橋村 | 112 | | 1,301 | 14 | 24 | 22 | 26 | 18 | 7 | 1 |

13 家畜を販売目的で飼養している農家数・飼養頭羽数(販売農家)

(各年2月1日)

| 年次 | 乳用牛 | | 肉用牛 | | 豚 | | 採卵鶏 | | |
|---------|-------|------|-------|-------|-------|--------|--------|------|---------|
| | 飼養農家数 | 飼養頭数 | 飼養農家数 | 飼養頭数 | 飼養農家数 | 飼養頭数 | 飼養農家数 | 飼養羽数 | |
| 平成 12 年 | 47 | X | 73 | 5,225 | 67 | X | 15 | X | |
| 内 訳 | 渋川市 | 16 | 540 | 11 | 759 | 13 | 4,640 | 6 | 195,000 |
| | 伊香保町 | 0 | 0 | 0 | 0 | 0 | 0 | 0 | 0 |
| | 小野上村 | 1 | X | 6 | 20 | 1 | X | 4 | X |
| | 子持村 | 5 | X | 5 | 220 | 6 | X | 0 | 0 |
| | 赤城村 | 9 | X | 32 | 2,678 | 38 | 31,922 | 3 | 2,500 |
| | 北橋村 | 16 | 744 | 19 | 1,548 | 9 | 5,952 | 2 | X |
| 平成 17 年 | 46 | X | 51 | X | 40 | 40,276 | 15 | X | |
| 内 訳 | 渋川市 | 17 | 604 | 8 | 612 | 6 | 3,646 | 3 | 27,000 |
| | 伊香保町 | 0 | 0 | 0 | 0 | 0 | 0 | 0 | 0 |
| | 小野上村 | 1 | X | 3 | X | 0 | 0 | 5 | 295 |
| | 子持村 | 4 | X | 2 | X | 4 | 4,166 | 3 | X |
| | 赤城村 | 8 | X | 24 | 2,453 | 24 | 26,931 | 2 | X |
| | 北橋村 | 16 | 800 | 14 | 1,143 | 6 | 5,533 | 2 | X |

14 農業産出額

(単位:1000 万円)

| 平成 年次 | 総額 | 耕種 | | | | | | | | | | |
|----------|------|----------|-----|----|----------|-----|----|-----|----|-----------|------------|---|
| | | 耕種 総数 | 米 | 麦類 | 雑穀 豆類 | いも類 | 野菜 | 果実 | 花き | 工芸 農作物 | 種苗木 その他 | |
| 16 | 渋川市 | 210 | 106 | 14 | 3 | 1 | 3 | 43 | 25 | 1 | 16 | 0 |
| | 伊香保町 | 2 | 2 | 1 | 0 | 0 | 0 | 0 | 0 | - | 1 | 0 |
| | 小野上村 | 21 | 17 | 2 | 0 | 0 | 1 | 5 | 2 | 1 | 6 | 0 |
| | 子持村 | 233 | 167 | 5 | 0 | 0 | 1 | 29 | 3 | 2 | 126 | 1 |
| | 赤城村 | 596 | 201 | 18 | 0 | 2 | 3 | 81 | 11 | 3 | 80 | 4 |
| | 北橋村 | 456 | 141 | 16 | 0 | 1 | 2 | 108 | 1 | 12 | 1 | 0 |
| | 計 | 1,518 | 634 | 56 | 3 | 4 | 10 | 266 | 42 | 19 | 230 | 5 |
| 17 | 渋川市 | 208 | 109 | 13 | 5 | 2 | 2 | 38 | 34 | 1 | 13 | 1 |
| | 伊香保町 | 2 | x | 1 | - | 0 | 0 | 0 | 0 | - | x | - |
| | 小野上村 | 19 | 15 | 2 | 0 | 0 | x | 4 | 2 | 1 | 4 | 0 |
| | 子持村 | 204 | 142 | 5 | 0 | 1 | 1 | 27 | 4 | 2 | 102 | 1 |
| | 赤城村 | 541 | 183 | 18 | 0 | 2 | 2 | 76 | 12 | 3 | 66 | 3 |
| | 北橋村 | 481 | 137 | 17 | 0 | 1 | 2 | 105 | 1 | 11 | 0 | 0 |
| | 計 | 1,455 | 586 | 56 | 5 | 6 | 7 | 250 | 53 | 18 | 185 | 5 |
| 18 | 渋川市 | 1,492 | 587 | 55 | 6 | 6 | 9 | 255 | 52 | 20 | 182 | 4 |

(つづき)

| 平成年代 | | 畜産 | | | | | 加工農産物 | |
|------|------|------|-----|-----|-----|-----|-------|--------|
| | | 畜産総数 | 肉用牛 | 乳用牛 | 豚 | 鶏 | | その他畜産物 |
| 16 | 渋川市 | 103 | 12 | 42 | 25 | 23 | 2 | 0 |
| | 伊香保町 | 0 | - | - | X | - | X | - |
| | 小野上村 | 3 | 1 | X | - | X | 0 | 1 |
| | 子持村 | 65 | 3 | X | 53 | X | 0 | 0 |
| | 赤城村 | 395 | 39 | 13 | 248 | 92 | 3 | 0 |
| | 北橋村 | 314 | 36 | 41 | 68 | 159 | 11 | 0 |
| | 計 | 880 | 91 | X | X | X | X | 1 |
| 17 | 渋川市 | 99 | 11 | 40 | x | x | 2 | 0 |
| | 伊香保町 | x | - | - | - | - | x | - |
| | 小野上村 | 3 | 1 | x | - | - | x | 1 |
| | 子持村 | 62 | 3 | x | 51 | - | x | 0 |
| | 赤城村 | 358 | 43 | 12 | 218 | 79 | 6 | 0 |
| | 北橋村 | 344 | 38 | 40 | 65 | 191 | 188 | 0 |
| | 計 | 866 | 96 | 92 | 334 | 270 | 196 | 1 |
| 18 | 渋川市 | 903 | 113 | 100 | 368 | 302 | 21 | 1 |

資料：関東農政局沼田統計情報センター

15 主要農産物順位(平成 18 年)

| 順位 | 農産物名 | 産出額 | 構成比(%) | 特化係数 |
|----|------------|-------|--------|------|
| | 総額 | 1,492 | 100.0 | ... |
| 1 | 豚 | 368 | 24.6 | 1.82 |
| 2 | 鶏肉 | 188 | 12.6 | 2.42 |
| 3 | こんにゃくいも | 180 | 12.1 | 3.33 |
| 4 | 肉用牛 | 113 | 7.6 | 1.25 |
| 5 | 生乳 | 83 | 5.6 | 0.53 |
| 6 | ひな(他市町村販売) | 82 | 5.5 | 4.46 |
| 7 | 米 | 55 | 3.7 | 0.43 |
| 8 | ほうれんそう | 49 | 3.3 | 1.02 |
| 9 | ねぎ | 42 | 2.8 | 1.54 |
| 10 | りんご | 40 | 2.6 | 1.64 |
| 11 | ブロイラー | 28 | 1.9 | 1.10 |
| 12 | いちご | 22 | 1.5 | 1.22 |
| 13 | トマト | 20 | 1.3 | 0.43 |
| 14 | 乳牛 | 17 | 1.1 | 0.55 |
| 15 | きゅうり | 15 | 1.0 | 0.17 |

資料：関東農政局沼田統計情報センター

16 保有山林の規模別林家数と面積

(単位 林家数:戸、面積:ha)(各年2月1日)

| 年次 | | 計 | 1~3ha | 3~5 | 5~10 | 10~20 | 20~50 | 50~100 | 100ha~ | |
|-------|-------|-------|-------|-----|------|-------|-------|--------|--------|-----|
| 平成12年 | 林家数 | 826 | 531 | 106 | 111 | 45 | 17 | 11 | 5 | |
| | 面積 | 4,325 | 891 | 396 | 721 | 585 | 493 | 722 | 519 | |
| 内 訳 | 渋川市 | 林家数 | 259 | 185 | 26 | 19 | 19 | 4 | 5 | 1 |
| | | 面積 | 1,353 | 329 | 98 | 136 | 254 | 106 | 331 | 100 |
| | 伊香保町 | 林家数 | 30 | 18 | 2 | 5 | 3 | 2 | | |
| | | 面積 | 160 | 28 | 8 | 32 | 34 | 58 | | |
| | 小野上村 | 林家数 | 94 | 43 | 17 | 23 | 6 | 3 | 1 | 1 |
| | | 面積 | 591 | 73 | 64 | 148 | 72 | 78 | 55 | 102 |
| | 子持村 | 林家数 | 136 | 82 | 18 | 18 | 10 | 5 | 3 | |
| | | 面積 | 802 | 128 | 69 | 117 | 127 | 146 | 216 | |
| | 赤城村 | 林家数 | 256 | 165 | 39 | 39 | 7 | 2 | 2 | 2 |
| | | 面積 | 1,174 | 280 | 141 | 245 | 98 | 76 | 120 | 214 |
| | 北橋村 | 林家数 | 51 | 38 | 4 | 7 | | 1 | | 1 |
| | | 面積 | 245 | 53 | 16 | 43 | | 29 | | 103 |
| | 平成17年 | 林家数 | 834 | 542 | 119 | 106 | 41 | 18 | 6 | 2 |
| | | 面積 | 3,508 | 853 | 412 | 663 | 515 | 496 | 365 | 203 |
| 内 訳 | 渋川市 | 林家数 | 243 | 167 | 30 | 21 | 14 | 6 | 4 | 1 |
| | | 面積 | 1,200 | 287 | 107 | 136 | 178 | 157 | 235 | 100 |
| | 伊香保町 | 林家数 | 25 | 14 | 3 | 4 | 3 | 1 | | |
| | | 面積 | 118 | 21 | 10 | 24 | 39 | 24 | | |
| | 小野上村 | 林家数 | 93 | 52 | 16 | 18 | 4 | 3 | | |
| | | 面積 | 377 | 78 | 55 | 116 | 50 | 77 | | |
| | 子持村 | 林家数 | 125 | 72 | 17 | 23 | 10 | 2 | 1 | |
| | | 面積 | 593 | 109 | 61 | 147 | 130 | 67 | 80 | |
| | 赤城村 | 林家数 | 304 | 205 | 48 | 35 | 10 | 5 | 1 | |
| | | 面積 | 993 | 311 | 163 | 208 | 118 | 143 | 50 | |
| | 北橋村 | 林家数 | 44 | 32 | 5 | 5 | | 1 | | 1 |
| | | 面積 | 227 | 47 | 16 | 32 | | 28 | | 103 |

17 保有山林の人口林率別林家数

(平成17年2月1日)

| 区分 | 計 | 人工林なし | ~10% | 10~20 | 20~40 | 40~60 | 60~80 | 80%~ |
|------|-----|-------|------|-------|-------|-------|-------|------|
| 総数 | 144 | 7 | 0 | 0 | 7 | 11 | 9 | 110 |
| 渋川市 | 50 | 5 | 0 | 0 | 3 | 1 | 2 | 39 |
| 伊香保町 | 3 | 0 | 0 | 0 | 0 | 1 | 1 | 1 |
| 小野上村 | 16 | 0 | 0 | 0 | 2 | 2 | 2 | 10 |
| 子持村 | 23 | 0 | 0 | 0 | 1 | 3 | 2 | 17 |
| 赤城村 | 31 | 0 | 0 | 0 | 1 | 4 | 2 | 24 |
| 北橋村 | 21 | 2 | 0 | 0 | 0 | 0 | 0 | 19 |

[注] 保有山林面積3ha以上の林家が対象

18 林野面積(現況森林面積)

(各年2月1日)

| 年次 | 林野面積 | 国有 | | | 民有 | | | | | | |
|--------|--------|-------|-------|-------|--------|-------|-----|-----|-----------|-------|-------|
| | | 計 | 林野庁 | その他 | 計 | 公団 | 県 | 市町村 | 公有 その他 | 私有 | |
| 平成12年 | 12,572 | 2,433 | 2,418 | 15 | 10,139 | 9 | 750 | 984 | 23 | 8,373 | |
| 内 訳 | 渋川市 | 1,918 | 14 | 0 | 14 | 1,904 | 0 | 1 | 38 | 0 | 1,865 |
| | 伊香保町 | 1,774 | 103 | 102 | 1 | 1,671 | 0 | 639 | 258 | 16 | 758 |
| | 小野上村 | 2,165 | 705 | 705 | 0 | 1,460 | 5 | 1 | 163 | 0 | 1,291 |
| | 子持村 | 2,180 | 566 | 566 | 0 | 1,614 | 0 | 0 | 98 | 0 | 1,516 |
| | 赤城村 | 4,306 | 1,045 | 1,045 | 0 | 3,261 | 4 | 108 | 416 | 4 | 2,729 |
| | 北橋村 | 229 | 0 | 0 | 0 | 229 | 0 | 1 | 11 | 3 | 214 |
| 平成17年 | 12,514 | 2,416 | 2,415 | 1 | 10,098 | 9 | 751 | 969 | 23 | 8,346 | |
| 内 訳 | 渋川市 | 1,871 | 1 | 0 | 1 | 1,870 | 0 | 0 | 48 | 0 | 1,822 |
| | 伊香保町 | 1,764 | 102 | 102 | 0 | 1,662 | 0 | 641 | 270 | 16 | 735 |
| | 小野上村 | 2,167 | 703 | 703 | 0 | 1,464 | 5 | 0 | 114 | 0 | 1,345 |
| | 子持村 | 2,178 | 565 | 565 | 0 | 1,613 | 0 | 0 | 99 | 0 | 1,514 |
| | 赤城村 | 4,310 | 1,045 | 1,045 | 0 | 3,265 | 4 | 108 | 427 | 4 | 2,722 |
| | 北橋村 | 224 | 0 | 0 | 0 | 224 | 0 | 2 | 11 | 3 | 208 |

19 林種別森林面積

(平成12年2月1日)

| 年次 | 合計 | 樹林地 | | | | | | | 竹林 | 伐採 跡地 | 未立 木地 | |
|--------|--------|--------|-------|-------|-------|-------|-------|-------|-------|----------|----------|----|
| | | 計 | 人工林 | | | 天然林 | | | | | | |
| | | | 小計 | 針葉樹 | 広葉樹 | 小計 | 針葉樹 | 広葉樹 | | | | |
| 平成12年 | 12,575 | 12,265 | 8,175 | 7,799 | 376 | 4,090 | 51 | 4,039 | 93 | 52 | 165 | |
| 内 訳 | 渋川市 | 1,917 | 1,813 | 1,408 | 1,374 | 34 | 405 | 2 | 403 | 14 | 11 | 79 |
| | 伊香保町 | 1,775 | 1,746 | 783 | 778 | 5 | 963 | 7 | 956 | 5 | 3 | 21 |
| | 小野上村 | 2,166 | 2,127 | 1,423 | 1,360 | 63 | 704 | 23 | 681 | 8 | 5 | 26 |
| | 子持村 | 2,184 | 2,142 | 1,540 | 1,425 | 115 | 602 | 9 | 593 | 20 | 5 | 17 |
| | 赤城村 | 4,304 | 4,222 | 2,880 | 2,728 | 152 | 1,342 | 10 | 1,332 | 35 | 25 | 22 |
| | 北橋村 | 229 | 215 | 141 | 134 | 7 | 74 | 0 | 74 | 11 | 3 | 0 |

20 農地移転状況

(単位: m²)

| 年次 | 総数 | | 売買 | | 贈与 | | 交換 | | | |
|----|-----------|---------|-----------|---------|---------|--------|--------|--------|--------|-------|
| | 件数 | 面積 | 件数 | 面積 | 件数 | 面積 | 件数 | 面積 | | |
| 17 | 渋川市 | 18 | 34,860 | 10 | 18,265 | 3 | 5,589 | 3 | 1,045 | |
| | 伊香保町 | - | - | - | - | - | - | - | - | |
| | 小野上村 | 9 | 8,460 | 6 | 3,583 | - | - | 2 | 4,056 | |
| | 子持村 | 16 | 32,868 | 9 | 13,843 | 1 | 88 | - | - | |
| | 赤城村 | 72 | 541,370 | 34 | 71,161 | 6 | 43,205 | 2 | 1,276 | |
| | 北橋村 | 26 | 128,116 | 3 | 6,079 | 1 | 3,887 | 3 | 1,852 | |
| | 計 | 141 | 745,674 | 62 | 112,931 | 11 | 52,769 | 10 | 8,229 | |
| 18 | 2/19 ~ | 渋川市 | 5 | 10,360 | 3 | 6,042 | 1 | 728 | - | - |
| | | 伊香保町 | - | - | - | - | - | - | - | - |
| | | 小野上村 | 11 | 11,389 | - | - | 3 | 7,462 | 8 | 3,927 |
| | | 子持村 | 3 | 4,502 | 1 | 2,943 | 2 | 1,559 | - | - |
| | | 赤城村 | 58 | 65,108 | 8 | 9,021 | - | - | 3 | 1,697 |
| | | 北橋村 | 2 | 2,533 | 2 | 2,533 | - | - | - | - |
| | 2/20 ~ | 渋川市 | 785 | 918,287 | 65 | 34,645 | 38 | 49,514 | 13 | 5,078 |
| | 計 | 864 | 1,012,179 | 79 | 55,184 | 44 | 59,263 | 24 | 10,702 | |
| 19 | 82 | 275,288 | 42 | 69,963 | 8 | 47,830 | 2 | 134 | | |

(つづき)

| 年次 | 賃貸借 | | 使用賃借 | | 賃借権の移転 | | 寄付・その他 | | | |
|----|-----------|-------|--------|---------|---------|---------|--------|-------|-------|---|
| | 件数 | 面積 | 件数 | 面積 | 件数 | 面積 | 件数 | 面積 | | |
| 17 | 渋川市 | - | - | 2 | 9,961 | - | - | - | - | |
| | 伊香保町 | - | - | - | - | - | - | - | - | |
| | 小野上村 | 1 | 821 | - | - | - | - | - | - | |
| | 子持村 | - | - | 6 | 18,937 | - | - | - | - | |
| | 赤城村 | 1 | 7,999 | 27 | 416,229 | - | - | 2 | 1,500 | |
| | 北橋村 | 1 | 3,357 | 18 | 112,941 | - | - | - | - | |
| | 計 | 3 | 12,177 | 53 | 558,068 | - | - | 2 | 1,500 | |
| 18 | 2/19 ~ | 渋川市 | - | - | 1 | 3,590 | - | - | - | - |
| | | 伊香保町 | - | - | - | - | - | - | - | - |
| | | 小野上村 | - | - | - | - | - | - | - | - |
| | | 子持村 | - | - | - | - | - | - | - | - |
| | | 赤城村 | - | - | 46 | 52,759 | 1 | 1,631 | - | - |
| | | 北橋村 | - | - | - | - | - | - | - | - |
| | 2/20 ~ | 渋川市 | 2 | 3,602 | 664 | 823,108 | 3 | 2,340 | - | - |
| | 計 | 2 | 3,602 | 711 | 879,457 | 4 | 3,971 | - | - | |
| 19 | 4 | 6,578 | 20 | 142,647 | 2 | 2,469 | 4 | 5,667 | | |

資料：農業委員会事務局

21 農地転用状況

(単位: m²)

| 平成 年次 | | 総数 | 一般住宅 用地 | 貸家住宅 用地 | 店舗事務所 用地 | 資材置場 倉庫用地 | 駐車場 用地 | 道水路 用地 | |
|----------|-----------|---------|------------|------------|-------------|--------------|-----------|-----------|-------|
| 17 | 渋川市 | 67,293 | 27,762 | 3,220 | 13,760 | 1,914 | 9,855 | 1,100 | |
| | 伊香保町 | 1,319 | - | - | - | - | 35 | - | |
| | 小野上村 | 10,499 | 3,043 | - | - | 1,413 | - | 22 | |
| | 子持村 | 36,825 | 7,577 | - | 870 | 3,980 | 1,816 | - | |
| | 赤城村 | 78,855 | 8,135 | - | 7,181 | 14,810 | 5,857 | - | |
| | 北橋村 | 17,665 | 4,053 | - | 2,238 | 1,576 | 541 | 618 | |
| | 計 | 212,456 | 50,570 | 3,220 | 24,049 | 23,693 | 18,104 | 1,740 | |
| 18 | 2/19 ~ | 渋川市 | 11,698 | 4,843 | - | 1,682 | 825 | 1,025 | - |
| | | 伊香保町 | 35 | - | - | - | - | 35 | - |
| | | 小野上村 | 594 | - | - | - | 594 | - | - |
| | | 子持村 | 8,663 | 5,811 | - | 869 | - | - | - |
| | | 赤城村 | 9,248 | 3,156 | - | - | 3,026 | - | 337 |
| | | 北橋村 | 4,337 | 1,173 | - | - | 1,117 | 2,047 | - |
| | 2/20 ~ | 渋川市 | 158,837 | 45,190 | 9,568 | 31,675 | 25,979 | 18,196 | 1,739 |
| | 計 | 193,412 | 60,173 | 9,568 | 34,226 | 31,541 | 21,303 | 2,076 | |
| 19 | | 145,820 | 50,131 | 13,667 | 23,016 | 10,633 | 26,928 | 2,512 | |

(つづき)

| 平成 年次 | | 工場用地 | 砂利 軽石採取 その他 | 一時転用 | |
|----------|-----------|--------|-------------------|--------|--------|
| 17 | 渋川市 | 1,294 | 8,388 | 8,612 | |
| | 伊香保町 | - | 1,284 | - | |
| | 小野上村 | - | 6,021 | 4,112 | |
| | 子持村 | - | 22,582 | 25,396 | |
| | 赤城村 | - | 42,872 | 47,106 | |
| | 北橋村 | - | 8,639 | - | |
| | 計 | 1,294 | 89,786 | 85,226 | |
| 18 | 2/19 ~ | 渋川市 | 948 | 2,375 | 7,014 |
| | | 伊香保町 | - | - | - |
| | | 小野上村 | - | - | - |
| | | 子持村 | - | 1,983 | 1,654 |
| | | 赤城村 | - | 2,729 | 4,896 |
| | | 北橋村 | - | - | - |
| | 2/20 ~ | 渋川市 | - | 26,490 | 78,722 |
| 計 | 948 | 33,577 | 92,286 | | |
| 19 | | 257 | 18,676 | 46,610 | |

資料：農業委員会事務局

6 工業(製造業)

(資料：工業統計調査)

用語の解説（工業統計調査）

事業所数

調査日現在の事業所の合計をいう。

なお、「事業所」とは一般に、工場、製作所、製造所あるいは加工所などと呼ばれているような、一区画を占めて主として製造又は加工を行っているものをいう。

従業者数

調査日現在の常用労働者数と個人事業主及び無給家族従業者数の合計をいう。

製造品出荷額等

各年中における製造品出荷額、加工賃収入額、修理料収入額及びその他（冷蔵保管料、新聞広告料、製造工程から出たくず、廃物等）の収入額の合計をいう。

製造品在庫額等

事業所が保有する製造品在庫額、半製品及び仕掛品の価額の合計をいう。

原材料使用額等

各年中に製造加工のために使用した原材料、燃料、電力の使用額及び委託生産費の合計をいう。

現金給与総額

各年中に従業者に対して支給された給与額（基本給、諸手当等）及び特別に支払われた給与額（期末賞与等）とその他の給与額（退職手当等）の合計をいう。

有形固定資産

事業所で繰り返し使用する有形の財産で、土地並びに建物、構造物、機械装置、車両、運搬具及び耐用年数1年以上で10万円以上の工具、器具、備品等をいう。

内国消費税額

内国消費税額は酒税、たばこ税、揮発油税、地方道路税の合計をいう。

生産額

従業者30人以上：生産額 = 製造品出荷額等 + (製造品年末在庫額 - 製造品年初在庫額) + (半製品及び仕掛品年末額 - 半製品及び仕掛品年初額)

10～29人：生産額 = 製造品出荷額等 + (年末在庫額 - 年初在庫額)

9人以下：生産額 = 製造品出荷額等

付加価値額

従業者30人以上：付加価値額 = 生産額 - 原材料使用額等 - (内国消費税額 + 推計消費税額) - 減価償却額

10～29人：付加価値額 = 生産額 - 原材料使用額等 - (内国消費税額 + 推計消費税額) - 減価償却額

9人以下：付加価値額 = 生産額 - 原材料使用額等 - (内国消費税額 + 推計消費税額)

有形固定資産投資総額

有形固定資産取得額 + 建設仮勘定の増減差額

1 年次別工業の推移(従業員4人以上の事業所)

(各年12月31日現在)

| 年次 | 事業所数 | 従業員数 (人) | 現金給与額 (万円) | 原材料等使用額 (万円) | 製造品出荷額等 (万円) | |
|--------|------|-------------|---------------|-----------------|-----------------|------------|
| 平成15年 | 167 | 4,910 | 2,024,814 | 9,395,970 | 17,723,718 | |
| 内 訳 | 渋川市 | 95 | 3,529 | 1,584,633 | 8,050,194 | 15,229,811 |
| | 伊香保町 | 3 | 29 | 5,250 | 7,047 | 19,170 |
| | 小野上村 | 6 | 95 | 31,999 | 109,792 | 173,942 |
| | 子持村 | 31 | 561 | 164,828 | 807,779 | 1,351,782 |
| | 赤城村 | 15 | 344 | 128,434 | 216,582 | 503,892 |
| | 北橋村 | 17 | 352 | 109,670 | 204,576 | 445,121 |
| 平成16年 | 170 | 4,930 | 2,072,015 | 11,149,209 | 19,251,941 | |
| 内 訳 | 渋川市 | 101 | 3,510 | 1,626,120 | 9,781,004 | 16,646,489 |
| | 伊香保町 | 3 | 33 | 5,030 | 6,845 | 18,520 |
| | 小野上村 | 5 | 94 | 32,688 | 92,350 | 168,590 |
| | 子持村 | 30 | 563 | 165,769 | 833,880 | 1,387,019 |
| | 赤城村 | 15 | 363 | 123,905 | 219,771 | 569,753 |
| | 北橋村 | 16 | 367 | 118,503 | 215,359 | 461,570 |
| 平成17年 | 164 | 4,808 | 1,992,323 | 12,192,862 | 20,735,021 | |
| 内 訳 | 渋川市 | 95 | 3,450 | 1,557,738 | 10,769,842 | 17,948,397 |
| | 伊香保町 | 3 | 30 | 4,380 | 6,225 | 17,000 |
| | 小野上村 | 6 | 96 | 33,455 | 74,230 | 174,056 |
| | 子持村 | 29 | 527 | 168,685 | 872,293 | 1,532,079 |
| | 赤城村 | 14 | 332 | 107,454 | 225,388 | 571,522 |
| | 北橋村 | 17 | 373 | 120,611 | 244,884 | 491,967 |
| 平成18年 | 165 | 4,952 | 2,111,311 | 13,653,485 | 22,542,663 | |
| 平成19年 | 163 | 5,070 | - | - | 24,136,159 | |

[注]平成19年の数値は速報値

2 産業中分類別事業所数・従業者数・製造品出荷額等(従業者4人以上の事業所)

| 年次 | 産業中分類 | 事業所数 | 従業者数 | 製造品出荷額等(万円) | | |
|----|----------|------|-------|-------------|---------|--------|
| | | | | 製造品出荷額 | 加工賃収入額 | 修理料収入額 |
| | 平成17年 | 164 | 4,808 | 19,839,637 | × | × |
| | 平成18年 | 165 | 4,952 | 21,535,677 | 984,051 | 22,935 |
| | 09食料品 | 21 | 756 | 2,534,354 | 8,500 | |
| | 10飲料・飼料 | 5 | 238 | 5,728,827 | 4,363 | |
| | 12衣服 | 7 | 127 | 7,330 | 35,252 | |
| | 13木材 | 10 | 140 | 35,252 | 13,596 | |
| | 14家具 | 9 | 75 | 92,780 | 2,607 | 20 |
| | 15パルプ・紙 | 1 | 35 | X | X | X |
| | 16印刷 | 9 | 124 | 111,282 | 21,919 | |
| | 17化学 | 7 | 860 | 3,492,741 | 92,545 | |
| | 19プラスチック | 10 | 284 | 242,078 | 66,753 | |
| | 22窯業・土石 | 13 | 194 | 466,268 | 603 | |
| | 23鉄鋼 | 4 | 689 | 6,604,786 | 357,932 | 4,748 |
| | 24非鉄金属 | 3 | 49 | 45,221 | 65,522 | |
| | 25金属製品 | 10 | 207 | 217,618 | 29,020 | 6,830 |
| | 26機械 | 10 | 107 | 131,648 | 15,422 | 10,169 |
| | 27電気機器 | 10 | 559 | 546,756 | 76,019 | |
| | 28情報通信 | 4 | 92 | 54,577 | 81,489 | |
| | 29電子部品 | 10 | 117 | 34,229 | 30,380 | 1,000 |
| | 30輸送機器 | 3 | 44 | 56,909 | 1,520 | |
| | 31精密機器 | 2 | 122 | × | × | × |
| | 32その他 | 7 | 133 | 324,765 | 16,351 | |

(各年 12 月 31 日)

| 製造品出荷額等(万円) | | 原材料使用額等 (万円) | 現金給与総額 (万円) | 付加価値額 (万円) |
|-------------|------------|-----------------|----------------|---------------|
| その他の収入額 | 合計 | | | |
| X | 17,948,397 | 10,769,842 | 1,557,738 | 6,147,387 |
| | 22,542,663 | 13,653,485 | 2,111,311 | 8,098,976 |
| | 2,542,854 | 1,372,428 | 193,468 | 1,100,445 |
| | 5,733,190 | 3,552,338 | 137,579 | 1,927,181 |
| | 42,582 | 8,918 | 19,457 | 31,574 |
| | 295,176 | 198,701 | 44,418 | 91,881 |
| | 95,407 | 35,907 | 23,877 | 56,667 |
| | X | X | X | X |
| | 133,201 | 42,977 | 41,936 | 85,927 |
| | 3,585,286 | 1,662,895 | 478,016 | 1,523,523 |
| | 308,831 | 195,714 | 87,242 | 78,830 |
| | 466,871 | 162,086 | 74,647 | 290,446 |
| | 6,967,466 | 5,199,903 | 519,663 | 1,826,547 |
| | 110,743 | 36,052 | 22,431 | 71,134 |
| | 253,468 | 111,909 | 66,306 | 134,339 |
| | 157,239 | 54,182 | 49,354 | 98,150 |
| | 622,775 | 259,961 | 149,512 | 341,583 |
| | 136,066 | 41,921 | 29,159 | 86,949 |
| | 65,609 | 23,446 | 29,510 | 40,154 |
| | 58,429 | 29,326 | 20,019 | 27,718 |
| | X | X | X | X |
| | 341,116 | 230,886 | 53,868 | 99,523 |

3 都市別事業所数・従業者数及び製造品出荷額等(従業者4人以上の事業所)

(平成18年12月31日現在)

| 市郡別 | 事業所数 | 従業者数(人) | 製造品出荷額等 (万円) |
|------|-------|---------|-----------------|
| 県総数 | 6,405 | 212,420 | 777,605,931 |
| 市部計 | 5,185 | 165,754 | 614,405,081 |
| 郡部計 | 1,220 | 46,666 | 163,200,850 |
| 前橋市 | 566 | 22,044 | 58,830,309 |
| 高崎市 | 763 | 24,681 | 75,195,676 |
| 桐生市 | 580 | 11,711 | 26,685,444 |
| 伊勢崎市 | 802 | 27,069 | 109,823,568 |
| 太田市 | 941 | 36,747 | 198,372,264 |
| 沼田市 | 132 | 3,603 | 10,488,408 |
| 館林市 | 273 | 7,670 | 19,943,190 |
| 渋川市 | 165 | 4,952 | 22,542,663 |
| 藤岡市 | 251 | 8,826 | 19,980,088 |
| 富岡市 | 291 | 8,202 | 30,659,018 |
| 安中市 | 182 | 5,955 | 32,845,437 |
| みどり市 | 239 | 4,294 | 9,039,016 |

| | | | | |
|-------|-----|-------|------------|-----------|
| 渋川広域圏 | 243 | 6,900 | 28,681,639 | |
| 渋川市 | 165 | 4,952 | 22,542,663 | |
| 北群馬郡 | 吉岡町 | 38 | 954 | 3,821,420 |
| | 榛東村 | 40 | 994 | 2,317,556 |

4 事業所敷地面積及び建築面積(従業者30人以上の事業所)

(単位:㎡)

| 年次 | 事業所数 | 敷地面積 | | 建築面積 | | 延べ建築面積 | | |
|-------|------|-----------|------------|---------|------------|---------|------------|--------|
| | | 総数 | 面積 /事業所 | 総数 | 面積 /事業所 | 総数 | 面積 /事業所 | |
| 平成17年 | 28 | × | × | × | × | × | × | |
| 平成18年 | 渋川市 | 20 | 1,021,438 | 51,072 | 341,109 | 17,055 | 383,195 | 19,160 |
| | 子持村 | 3 | 53,800 | 17,933 | 11,236 | 3,745 | 12,179 | 4,060 |
| | 赤城村 | 2 | × | × | × | × | × | × |
| | 北橋村 | 3 | 53,743 | 17,933 | 14,821 | 3,745 | 16,169 | 4,060 |
| 平成18年 | 29 | 1,450,298 | 50,010 | 382,305 | 13,183 | 439,679 | 15,161 | |

5 工業用水使用量(従業者 30 人以上の事業所)

(1) 1 日当たりの水源別使用量

(単位:m³)

| 年次 | 総数 | 工業用水道 | 上水道 | 井戸水 | その他 | 回収水 |
|---------|---------|--------|-------|--------|--------|-------|
| 平成 17 年 | X | X | X | X | X | X |
| 渋川市 | 135,480 | 92,151 | 2,960 | 10,499 | 20,700 | 9,170 |
| 子持村 | 474 | | 11 | 463 | | |
| 赤城村 | X | | X | X | | |
| 北橋村 | 20 | | 20 | | | |
| 平成 18 年 | 134,121 | 89,788 | 2,996 | 11,493 | 20,700 | 9,144 |

(2) 1 日当たりの用途別使用量

(単位:m³)

| 年次 | 総数 | ボイラー用水 | 原料用水 | 製品処理用水及び洗淨用水 | 冷却用水 温調用水 | その他 |
|---------|---------|--------|-------|--------------|--------------|--------|
| 平成 17 年 | X | X | X | X | X | X |
| 渋川市 | 135,480 | 1,566 | 5,800 | 20,062 | 94,014 | 14,038 |
| 子持村 | 474 | 64 | 267 | 118 | 9 | 16 |
| 赤城村 | X | X | X | | | X |
| 北橋村 | 20 | | | | 9 | 11 |
| 平成 18 年 | 134,121 | 1,589 | 5,658 | 19,819 | 92,587 | 14,468 |

7 商業

(資料：商業統計調査)

用語の解説（商業統計調査）

1 集計の項目の内容

（1）商店数

調査期日現在で商業（卸売業又は小売業）を営んでいる事業所をいいます。

（2）従業者数

調査期日現在で主としてその商店の業務に従事している者をいい、個人事業主と無給家族従業者、有給役員、常用雇用者をいいます。

（3）年間商品販売額

調査期日の前年4月1日から翌年3月31日までの1年間の商品販売額をいいます。

なお、年間商品販売額には消費税額を含んでいます。

（4）売場面積（小売業のみ）

調査期日現在で商店が商品を販売するために、実際に使用している延床面積をいいます。ただし、牛乳小売業、自動車小売業、中古自動車小売業、建具小売業、畳小売業、ガソリンスタンド及び新聞小売業は除きます。

（5）調査期日

| 調査年次 | 調査期日 | 調査種別 |
|---------|------|------|
| 平成11年調査 | 7月1日 | 簡易調査 |
| 平成14年調査 | 6月1日 | 本調査 |
| 平成16年調査 | 6月1日 | 簡易調査 |

- 2 平成16年調査は、簡易調査として実施したものであり、調査に用いた商品分類及び産業の格付け方法が平成14年調査とは異なっています。このため、数値を時系列で使用する際には留意してください。

1 商業の推移

| 年次 | 商店数(店) | | | 従業者数(人) | | | 年間商品販売額(万円) | | |
|---------|--------|-----|-------|---------|-------|-------|-------------|-----------|------------|
| | 総数 | 卸売業 | 小売業 | 総数 | 卸売業 | 小売業 | 総数 | 卸売業 | 小売業 |
| 平成 11 年 | 1,267 | 202 | 1,065 | 6,894 | 1,290 | 5,604 | 18,343,901 | 7,965,598 | 10,378,303 |
| 渋川市 | 822 | 134 | 688 | 5,065 | 967 | 4,098 | 13,674,345 | 5,623,626 | 8,050,719 |
| 伊香保町 | 85 | 6 | 79 | 312 | 27 | 285 | 446,994 | 92,418 | 354,576 |
| 小野上村 | 34 | 6 | 28 | 174 | 25 | 149 | 172,854 | 47,440 | 125,414 |
| 子持村 | 121 | 20 | 101 | 513 | 73 | 440 | 1,194,867 | 326,913 | 867,954 |
| 赤城村 | 116 | 25 | 91 | 433 | 99 | 334 | 827,573 | 340,551 | 487,022 |
| 北橋村 | 89 | 11 | 78 | 397 | 99 | 298 | 2,027,268 | 1,534,650 | 492,618 |
| 平成 14 年 | 1,202 | 181 | 1,021 | 7,528 | 1,280 | 6,248 | 17,952,610 | 7,338,940 | 10,613,670 |
| 渋川市 | 769 | 114 | 655 | 5,292 | 908 | 4,384 | 12,422,634 | 4,489,682 | 7,932,952 |
| 伊香保町 | 88 | 4 | 84 | 293 | 9 | 284 | 386,713 | 30,894 | 355,819 |
| 小野上村 | 34 | 7 | 27 | 157 | 22 | 135 | 151,846 | 40,811 | 111,035 |
| 子持村 | 117 | 23 | 94 | 847 | 131 | 716 | 1,655,425 | 469,467 | 1,185,958 |
| 赤城村 | 107 | 22 | 85 | 462 | 98 | 364 | 668,682 | 251,515 | 417,167 |
| 北橋村 | 87 | 11 | 76 | 477 | 112 | 365 | 2,667,310 | 2,056,571 | 610,739 |
| 平成 16 年 | 1,127 | 186 | 941 | 6,676 | 1,233 | 5,443 | 16,513,270 | 6,895,449 | 9,617,821 |
| 渋川市 | 713 | 121 | 592 | 4,666 | 907 | 3,759 | 11,234,813 | 4,336,889 | 6,897,924 |
| 伊香保町 | 81 | 3 | 78 | 269 | 5 | 264 | 408,235 | 21,317 | 386,918 |
| 小野上村 | 30 | 6 | 24 | 116 | 18 | 98 | 121,881 | 51,724 | 70,157 |
| 子持村 | 118 | 23 | 95 | 825 | 91 | 734 | 1,442,230 | 255,389 | 1,186,841 |
| 赤城村 | 105 | 21 | 84 | 406 | 101 | 305 | 699,882 | 264,682 | 435,200 |
| 北橋村 | 80 | 12 | 68 | 394 | 111 | 283 | 2,606,229 | 1,965,448 | 640,781 |

(つづき)

| 年次 | その他の収入額 (万円) | 売り場面積 (㎡) |
|---------|-----------------|--------------|
| 平成 11 年 | 321,985 | 122,857 |
| 渋川市 | 240,314 | 97,629 |
| 伊香保町 | 134 | 3,900 |
| 小野上村 | 11,183 | 845 |
| 子持村 | 41,005 | 10,476 |
| 赤城村 | 27,007 | 4,803 |
| 北橋村 | 2,342 | 5,204 |
| 平成 14 年 | 891,343 | 138,372 |
| 渋川市 | 690,328 | 105,976 |
| 伊香保町 | 6,542 | 3,932 |
| 小野上村 | 8,926 | 1,048 |
| 子持村 | 69,560 | 19,174 |
| 赤城村 | 29,328 | 3,856 |
| 北橋村 | 86,659 | 4,386 |
| 平成 16 年 | 855,056 | 122,465 |
| 渋川市 | 675,398 | 89,882 |
| 伊香保町 | 11,396 | 3,316 |
| 小野上村 | 8,568 | 1,139 |
| 子持村 | 57,540 | 19,041 |
| 赤城村 | 25,509 | 5,199 |
| 北橋村 | 76,645 | 3,888 |

[注] 飲食店を除く

2 産業小分類による卸売業の結果

(平成16年6月1日現在)

| 産業分類別 | 商店数 | 従業者数 | | | 年間商品販売額 (万円) | その他の収入額 (万円) |
|------------------|-----|-------|-----|-----|-----------------|-----------------|
| | | 計 | 男 | 女 | | |
| 卸売業計 | 186 | 1,233 | 881 | 352 | 6,895,449 | 402,494 |
| 澁川市 | 121 | 907 | 664 | 243 | 4,336,889 | 314,243 |
| 50 繊維・衣服等 | 2 | 4 | 1 | 3 | X | X |
| 501 繊維品 | 1 | 1 | 1 | | X | X |
| 502 衣服・身の回り品 | 1 | 3 | | 3 | X | X |
| 51 飲食料品 | 43 | 259 | 179 | 80 | 1,278,169 | 5,950 |
| 511 農畜産物・水産物 | 22 | 169 | 120 | 49 | 905,256 | 1,462 |
| 512 食料・飲料 | 21 | 90 | 59 | 31 | 372,913 | 4,488 |
| 52 建築材料・鋳物・金属材料等 | 25 | 201 | 150 | 51 | 1,016,825 | 91,640 |
| 521 建築材料 | 15 | 110 | 80 | 30 | 538,906 | 47,067 |
| 523 鋳物・金属材料 | 3 | 66 | 50 | 16 | X | X |
| 524 再生資源 | 7 | 25 | 20 | 5 | X | X |
| 53 機械器具 | 32 | 313 | 253 | 60 | 1,298,097 | 211,073 |
| 531 一般機械器具 | 15 | 139 | 101 | 38 | 555,972 | 57,602 |
| 532 自動車 | 11 | 122 | 107 | 15 | 604,157 | 112,598 |
| 533 電気機械器具 | 4 | 44 | 40 | 4 | X | X |
| 539 その他の機械器具 | 2 | 8 | 5 | 3 | X | X |
| 54 その他 | 19 | 130 | 81 | 49 | 739,158 | 5,580 |
| 541 家具・建具・じゅう器等 | 4 | 10 | 7 | 3 | 10,234 | |
| 549 他に分類されない | 15 | 120 | 74 | 46 | 728,924 | 5,580 |
| 伊香保町 | 3 | 5 | 3 | 2 | 21,317 | |
| 51 飲食料品 | 1 | 2 | 2 | | X | X |
| 54 その他 | 2 | 3 | 1 | 2 | X | X |
| 小野上村 | 6 | 18 | 14 | 4 | 51,724 | 4,000 |
| 52 建築材料・鋳物・金属材料等 | 4 | 13 | 10 | 3 | 32,777 | 4,000 |
| 53 機械器具 | 1 | 4 | 3 | 1 | X | X |
| 54 その他 | 1 | 1 | 1 | | X | X |
| 子持村 | 23 | 91 | 62 | 29 | 255,389 | 11,513 |
| 49 各種商品 | 1 | 4 | 2 | 2 | X | X |
| 51 飲食料品 | 10 | 25 | 12 | 13 | 33,242 | |
| 52 建築材料・鋳物・金属材料等 | 7 | 22 | 16 | 6 | 108,006 | 20 |
| 53 機械器具 | 4 | 32 | 27 | 5 | X | X |
| 54 その他 | 1 | 8 | 5 | 3 | X | X |
| 赤城村 | 21 | 101 | 68 | 33 | 264,682 | 533 |
| 51 飲食料品 | 8 | 53 | 31 | 22 | 191,827 | 533 |
| 52 建築材料・鋳物・金属材料等 | 10 | 44 | 34 | 10 | 70,848 | |
| 53 機械器具 | 1 | 1 | 1 | | X | X |
| 54 その他 | 2 | 3 | 2 | 1 | X | X |
| 北橋村 | 12 | 111 | 70 | 41 | 1,965,448 | 72,205 |
| 51 飲食料品 | 5 | 81 | 48 | 33 | 1,646,007 | 72,205 |
| 52 建築材料・鋳物・金属材料等 | 4 | 16 | 11 | 5 | 306,841 | |
| 53 機械器具 | 1 | 6 | 6 | | X | X |
| 54 その他 | 2 | 8 | 5 | 3 | X | X |

3 産業小分類による小売業の結果

(平成 16 年 6 月 1 日現在)

| 産業分類別 | 商店数 | 従業者数 | | | 年間商品 販売額 (万円) | その他の 収入額 (万円) | 売り場 面積 (㎡) |
|----------------------------|-----|-------|-------|-------|---------------------|---------------------|------------------|
| | | 計 | 男 | 女 | | | |
| 茨城県 | 592 | 3,759 | 1,678 | 2,081 | 6,897,924 | 361,155 | 89,882 |
| 55 各種商品 | 2 | 457 | 78 | 379 | X | X | X |
| 551 百貨店、総合スーパー | 2 | 457 | 78 | 379 | X | X | X |
| 56 織物・衣服・身の回り品 | 81 | 317 | 102 | 215 | 437,077 | 1,161 | 11,102 |
| 561 呉服・服地・寝具 | 15 | 74 | 19 | 55 | 74,003 | 372 | 1,160 |
| 562 男子服 | 13 | 51 | 29 | 22 | 101,600 | 142 | 2,460 |
| 563 婦人・子供服 | 40 | 142 | 39 | 103 | 203,171 | 630 | 6,010 |
| 564 靴・履物 | 6 | 30 | 12 | 18 | 37,348 | | 1,135 |
| 569 その他の織物・衣服・身の 回り品 | 7 | 20 | 3 | 17 | 20,955 | 17 | 337 |
| 57 飲食料品 | 195 | 1,215 | 430 | 785 | 1,609,487 | 10,193 | 14,703 |
| 571 各種食料品 | 19 | 329 | 91 | 238 | 549,152 | 556 | 5,982 |
| 572 酒 | 30 | 90 | 42 | 48 | 189,065 | 1,043 | 1,906 |
| 573 食肉 | 2 | 6 | 3 | 3 | X | X | X |
| 574 鮮魚 | 8 | 16 | 11 | 5 | 10,876 | 41 | 268 |
| 575 野菜・果実 | 7 | 20 | 9 | 11 | X | X | X |
| 576 菓子・パン | 26 | 169 | 39 | 130 | 101,047 | | 1,223 |
| 577 米穀類 | 10 | 25 | 13 | 12 | 24,919 | 561 | 301 |
| 579 その他の飲食料品 | 93 | 560 | 222 | 338 | 683,396 | 7,992 | 4,199 |
| 58 自動車・自転車 | 57 | 381 | 310 | 71 | 1,284,848 | 273,142 | 3,441 |
| 581 自動車 | 53 | 373 | 305 | 68 | X | X | X |
| 582 自転車 | 4 | 8 | 5 | 3 | X | X | X |
| 59 家具・じゅう器、機械器具 | 60 | 266 | 141 | 125 | 697,845 | 7,383 | 16,683 |
| 591 家具・建具・畳 | 15 | 53 | 33 | 20 | 70,845 | 83 | 5,656 |
| 592 機械器具 | 37 | 175 | 105 | 70 | 589,637 | 7,298 | 8,289 |
| 599 その他のじゅう器 | 8 | 38 | 3 | 35 | 37,363 | 2 | 2,738 |
| 60 その他 | 197 | 1,123 | 617 | 506 | 2,137,985 | 65,453 | 23,728 |
| 601 医薬品・化粧品 | 31 | 130 | 39 | 91 | 184,659 | 966 | 2,667 |
| 602 農耕用品 | 9 | 82 | 51 | 31 | 307,815 | 553 | 1,688 |
| 603 燃料 | 42 | 221 | 169 | 52 | 728,676 | 17,324 | 324 |
| 604 書籍・文房具 | 20 | 271 | 172 | 99 | 221,460 | 32,258 | 3,291 |
| 605 スポーツ用品・がん具・娯 楽用品・楽器 | 21 | 57 | 32 | 25 | 110,744 | 748 | 2,078 |
| 606 写真機・写真材料 | 3 | 11 | 6 | 5 | 16,896 | | 273 |
| 607 時計・眼鏡・光学機械 | 19 | 55 | 37 | 18 | 41,366 | 366 | 1,133 |
| 609 他に分類されない | 52 | 296 | 111 | 185 | 526,369 | 13,238 | 12,274 |

(つづき)

| 産業分類別 | | 商店数 | 従業者数 | | | 年間商品 販売額 (万円) | その他の 収入額 (万円) | 売り場 面積 (㎡) |
|-------|--------------|-----|------|-----|-----|---------------------|---------------------|------------------|
| | | | 計 | 男 | 女 | | | |
| 伊香保町 | | 78 | 264 | 129 | 135 | 386,918 | 11,396 | 3,316 |
| 56 | 織物・衣服・身の回り品 | 4 | 9 | 2 | 7 | X | X | X |
| 57 | 飲食料品 | 48 | 191 | 92 | 99 | 301,262 | 4,545 | 2,253 |
| 58 | 自動車・自転車 | 1 | 1 | 1 | | X | X | X |
| 59 | 家具・じゅう器、機械器具 | 7 | 24 | 21 | 3 | 17,972 | 6,405 | 153 |
| 60 | その他 | 18 | 39 | 13 | 26 | 61,434 | | 523 |
| 小野上村 | | 24 | 98 | 44 | 54 | 70,157 | 4,568 | 1,139 |
| 57 | 飲食料品 | 16 | 81 | 33 | 48 | 53,367 | 266 | 1,008 |
| 58 | 自動車・自転車 | 2 | 6 | 4 | 2 | X | X | X |
| 59 | 家具・じゅう器、機械器具 | 2 | 3 | 2 | 1 | X | X | X |
| 60 | その他 | 4 | 8 | 5 | 3 | 12,878 | 274 | 106 |
| 子持村 | | 95 | 734 | 279 | 455 | 1,186,841 | 46,027 | 19,041 |
| 55 | 各種商品 | 1 | 258 | 55 | 203 | X | X | X |
| 56 | 織物・衣服・身の回り品 | 4 | 8 | 4 | 4 | X | X | X |
| 57 | 飲食料品 | 36 | 180 | 62 | 118 | 193,867 | 3,556 | 2,339 |
| 58 | 自動車・自転車 | 18 | 83 | 60 | 23 | 214,151 | 37,557 | 323 |
| 59 | 家具・じゅう器、機械器具 | 6 | 9 | 6 | 3 | X | X | X |
| 60 | その他 | 30 | 196 | 92 | 104 | 403,818 | 4,904 | 8,348 |
| 赤城村 | | 84 | 305 | 174 | 131 | 435,200 | 24,976 | 5,199 |
| 56 | 織物・衣服・身の回り品 | 2 | 8 | 4 | 4 | X | X | X |
| 57 | 飲食料品 | 42 | 131 | 49 | 82 | 164,857 | 911 | 3,243 |
| 58 | 自動車・自転車 | 8 | 44 | 32 | 12 | X | X | X |
| 59 | 家具・じゅう器、機械器具 | 9 | 12 | 9 | 3 | 8,407 | 15 | 346 |
| 60 | その他 | 23 | 110 | 80 | 30 | 163,564 | 1,516 | 1,311 |
| 北橋村 | | 68 | 283 | 126 | 157 | 640,781 | 4,440 | 3,888 |
| 55 | 各種商品 | 1 | 5 | 2 | 3 | X | X | X |
| 56 | 織物・衣服・身の回り品 | 6 | 18 | 6 | 12 | 19,230 | 180 | 499 |
| 57 | 飲食料品 | 31 | 139 | 40 | 99 | 165,079 | 1,572 | 2,134 |
| 58 | 自動車・自転車 | 5 | 16 | 13 | 3 | 22,959 | 1,050 | 18 |
| 59 | 家具・じゅう器、機械器具 | 5 | 10 | 7 | 3 | X | X | X |
| 60 | その他 | 20 | 95 | 58 | 37 | 415,743 | 1,560 | 661 |

4 市郡別年間商品販売額

(平成 16 年 6 月 1 日現在)

| 市郡別 | 平成 14 年 | | 平成 16 年 | | 対前回 | |
|------|-----------------|------------|-----------------|------------|-------------|------------|
| | 年間商品販売額 (万円) | 構成比 (%) | 年間商品販売額 (万円) | 構成比 (%) | 増減額 (万円) | 増減率 (%) |
| 県計 | 536,243,787 | 100.0 | 604,559,826 | 100.0 | 68,316,039 | 12.7 |
| 市部計 | 428,625,216 | 79.9 | 495,110,501 | 81.9 | 66,485,285 | 15.5 |
| 郡部計 | 107,618,571 | 20.1 | 109,449,325 | 18.1 | 1,830,754 | 1.7 |
| 前橋市 | 127,241,579 | 23.7 | 204,865,147 | 33.9 | 77,623,568 | 61.0 |
| 高崎市 | 134,161,913 | 25.0 | 128,382,227 | 21.2 | -5,779,686 | -4.3 |
| 桐生市 | 17,263,996 | 3.2 | 15,892,256 | 2.6 | -1,371,740 | -7.9 |
| 伊勢崎市 | 30,110,181 | 5.6 | 30,185,319 | 5.0 | 75,138 | 0.2 |
| 太田市 | 55,186,186 | 10.3 | 53,775,913 | 8.9 | -1,410,273 | -2.6 |
| 沼田市 | 9,087,223 | 1.7 | 8,281,081 | 1.4 | -806,142 | -8.9 |
| 館林市 | 21,318,283 | 4.0 | 21,234,374 | 3.5 | -83,909 | -0.4 |
| 渋川市 | 12,422,634 | 2.3 | 11,234,813 | 1.9 | -1,187,821 | -9.6 |
| 藤岡市 | 9,238,330 | 1.7 | 9,369,499 | 1.5 | 131,169 | 1.4 |
| 富岡市 | 7,579,156 | 1.4 | 6,820,531 | 1.1 | -758,625 | -10.0 |
| 安中市 | 5,015,735 | 0.9 | 5,169,341 | 0.9 | 153,606 | 3.1 |

| | | | | | | | |
|---------|------------|------------|------------|------------|------------|------------|-------|
| 渋川地区広域圏 | 20,501,015 | 3.8 | 19,794,540 | 3.3 | -706,475 | -3.4 | |
| 総数 | 17,952,610 | 3.3 | 16,513,270 | 2.7 | -1,439,340 | -8.0 | |
| 北群 | 渋川市 | 12,422,634 | 2.3 | 11,234,813 | 1.9 | -1,187,821 | -9.6 |
| | 伊香保町 | 386,713 | 0.1 | 408,235 | 0.1 | 21,522 | 5.6 |
| | 小野上村 | 151,846 | 0.0 | 121,881 | 0.0 | -29,965 | -19.7 |
| | 子持村 | 1,655,425 | 0.3 | 1,442,230 | 0.2 | -213,195 | -12.9 |
| | 赤城村 | 668,682 | 0.1 | 699,882 | 0.1 | 31,200 | 4.7 |
| | 北橋村 | 2,667,310 | 0.5 | 2,606,229 | 0.4 | -61,081 | -2.3 |
| 馬郡 | 榛東村 | 623,744 | 0.1 | 712,965 | 0.1 | 89,221 | 14.3 |
| | 吉岡町 | 1,924,661 | 0.4 | 2,568,305 | 0.4 | 643,644 | 33.4 |

8 労働・金融・ 市民所得

1 一般職業紹介

| 平成 年度 | 新規求職(人) | | | | 月間有効求職(人) | | | | 新規求人(人) | | | |
|----------|---------|-------|-------|------------|-----------|--------|-------|------------|---------|-------|-------|------------|
| | 総数 | (内訳) | | 前年 比(%) | 総数 | (内訳) | | 前年 比(%) | 総数 | (内訳) | | 前年 比(%) |
| | | 一般 | パート | | | 一般 | パート | | | 一般 | パート | |
| 15 | 5,886 | 5,248 | 638 | -4.3 | 24,227 | 22,548 | 1,679 | -2.5 | 6,709 | 3,920 | 2,789 | -3.6 |
| 16 | 5,593 | 4,224 | 1,369 | -5.0 | 21,930 | 18,013 | 3,917 | -9.5 | 6,717 | 3,945 | 2,772 | 0.1 |
| 17 | 5,638 | 4,055 | 1,583 | 0.8 | 22,052 | 16,736 | 5,316 | 0.6 | 6,532 | 3,983 | 2,549 | -2.8 |
| 18 | 5,679 | 4,131 | 1,548 | 0.7 | 22,158 | 16,800 | 5,358 | 0.4 | 7,179 | 3,971 | 3,208 | 9.9 |
| 19 | 5,533 | 3,918 | 1,615 | -2.6 | 20,828 | 15,471 | 5,357 | -6.0 | 6,237 | 3,659 | 2,578 | -13.1 |

(つづき)

| 総数 | 月間有効求人(人) | | | 前年 比(%) | 就職(人) | | | 求人倍率(倍) | |
|--------|-----------|-------|-------|------------|-----------|-----|------|---------|--|
| | (内訳) | | 総数 | | うち | | 新規 | 有効 | |
| | 一般 | パート | | | 保険 受給者 | 中高年 | | | |
| 17,894 | 10,411 | 7,483 | -4.5 | 1,625 | 379 | 658 | 1.14 | 0.74 | |
| 17,430 | 10,233 | 7,197 | -2.6 | 1,593 | 335 | 603 | 1.20 | 0.79 | |
| 17,977 | 10,861 | 7,116 | 3.1 | 1,930 | 379 | 627 | 1.16 | 0.82 | |
| 19,441 | 10,818 | 8,623 | 8.1 | 1,865 | 279 | 568 | 1.26 | 0.88 | |
| 17,353 | 10,285 | 7,068 | -10.7 | 1,872 | 372 | 660 | 1.13 | 0.83 | |

[注] 渋川公共職業安定所管内
中高年は45歳以上

資料：渋川公共職業安定所

2 新規学校卒業者進路別状況

(各年3月末現在)(単位:人)

| 区分 | | 卒業者 | | | 進学者 | | | 就職者 | | | 職業訓練校 | | | 各種学校・その他 | | |
|-----|-------|-------|-----|-----|-------|-----|-----|-----|-----|----|-------|---|---|----------|-----|-----|
| | | 計 | 男 | 女 | 計 | 男 | 女 | 計 | 男 | 女 | 計 | 男 | 女 | 計 | 男 | 女 |
| 中学校 | 平成19年 | 885 | 470 | 415 | 875 | 462 | 413 | 3 | 3 | 0 | 1 | 1 | 0 | 6 | 4 | 2 |
| | 平成20年 | 1,164 | 560 | 604 | 1,148 | 553 | 595 | 4 | 1 | 3 | 0 | 0 | 0 | 12 | 6 | 6 |
| 高校 | 平成19年 | 863 | 480 | 383 | 448 | 220 | 228 | 135 | 105 | 30 | 4 | 4 | 0 | 276 | 151 | 125 |
| | 平成20年 | 779 | 434 | 345 | 389 | 192 | 197 | 122 | 104 | 18 | 7 | 7 | 0 | 261 | 131 | 130 |

[注] 渋川工業高等学校は定時制を含む。

資料：渋川公共職業安定所

[注] 高校就職者は、学校または安定所による紹介就職者。中学校就職者は安定所による紹介就職者。

3 新規学校卒業者地域別就職状況

(各年3月末現在)(単位:人)

| 区分 | | 総数 | | | 管内 | | | 県内 | | | 県外 | | |
|-----|-------|-----|-----|----|----|----|---|----|----|----|----|----|---|
| | | 計 | 男 | 女 | 計 | 男 | 女 | 計 | 男 | 女 | 計 | 男 | 女 |
| 中学校 | 平成19年 | 3 | 3 | 0 | 3 | 3 | 0 | 0 | 0 | 0 | 0 | 0 | 0 |
| | 平成20年 | 4 | 1 | 3 | 4 | 1 | 3 | 0 | 0 | 0 | 0 | 0 | 0 |
| 高校 | 平成19年 | 135 | 105 | 30 | 33 | 24 | 9 | 88 | 69 | 19 | 14 | 12 | 2 |
| | 平成20年 | 122 | 104 | 18 | 27 | 20 | 7 | 89 | 78 | 11 | 6 | 6 | 0 |

[注] 渋川工業高校は定時制を含む。

資料：渋川公共職業安定所

[注] 高校就職者は学校または安定所による紹介就職者。中学校就職者は安定所による紹介就職者。

4 新規学校卒業者職業紹介状況

(各年3月末日現在)(単位:人)

| 区分 | 中学校 | | | 高等学校 | | |
|------------|------|-----|------|------|-----|------|
| | 求職者数 | 求人数 | 就職者数 | 求職者数 | 求人数 | 就職者数 |
| 平成 16 年3月卒 | 4 | 2 | 4 | 121 | 161 | 121 |
| 17 年3月卒 | 5 | 1 | 1 | 130 | 169 | 130 |
| 18 年3月卒 | 2 | 3 | 2 | 126 | 146 | 126 |
| 19 年3月卒 | 4 | 0 | 0 | 122 | 220 | 119 |
| 20 年3月卒 | 4 | 4 | 4 | 122 | 247 | 122 |

【注】学校及び安定所による紹介状況。

資料：渋川公共職業安定所

【注】高校就職者は学校または安定所による紹介就職者。中学校就職者は安定所による紹介就職者。

5 内職相談あっせん状況

(単位:件数)

| 平成 年度 | 相談件数 | | | | 措置指導 | | | | 内職相談 | | |
|----------|------|-----------------------|--------------|----------|------|----------|-----|----------|----------|-----|------------|
| | 計 | 就業に 関するもの 求職ハート | 技術に 関するもの | 内職 相談 | 計 | 新規 登録 | 再相談 | 技術 講習 | 求人 件数 | 求人数 | 内職 あっせん |
| 15 | 880 | 25 | 3 | 852 | 317 | 249 | 68 | 0 | 186 | 186 | 186 |
| 16 | 934 | 5 | 0 | 929 | 373 | 276 | 97 | 0 | 232 | 232 | 232 |
| 17 | 876 | 2 | 0 | 874 | 322 | 259 | 63 | 0 | 265 | 265 | 265 |
| 18 | 905 | 3 | 0 | 902 | 312 | 254 | 58 | 0 | 221 | 221 | 221 |
| 19 | 861 | 0 | 0 | 861 | 276 | 190 | 86 | 0 | 191 | 191 | 191 |

資料：商工振興課

6 シルバー人材センター事業運営状況

(各年3月31日現在)(単位:人)

| 区分 | 総数 | | | 60歳未満 | | 60歳～64歳 | | 65歳～69歳 | | 70歳以上 | |
|---------|-----|-----|-----|-------|---|---------|----|---------|----|-------|----|
| | 計 | 男 | 女 | 男 | 女 | 男 | 女 | 男 | 女 | 男 | 女 |
| 平成 18 年 | 730 | 519 | 211 | 1 | 4 | 86 | 49 | 179 | 74 | 253 | 84 |
| 平成 19 年 | 736 | 522 | 214 | 1 | 2 | 75 | 50 | 185 | 64 | 261 | 98 |
| 平成 20 年 | 720 | 506 | 214 | 3 | 4 | 62 | 42 | 177 | 75 | 264 | 93 |
| 技術群 | 38 | 34 | 4 | 0 | 0 | 11 | 1 | 12 | 2 | 11 | 1 |
| 技能群 | 119 | 114 | 5 | 1 | 0 | 12 | 2 | 38 | 0 | 63 | 3 |
| 事務群 | 33 | 16 | 17 | 0 | 1 | 0 | 5 | 2 | 6 | 14 | 5 |
| 管理群 | 153 | 134 | 19 | 1 | 3 | 28 | 3 | 47 | 11 | 58 | 2 |
| 折衝外交群 | 8 | 2 | 6 | 0 | 0 | 0 | 0 | 1 | 5 | 1 | 1 |
| 一般作業群 | 351 | 199 | 152 | 1 | 0 | 10 | 29 | 74 | 48 | 114 | 75 |
| サービス群 | 18 | 7 | 11 | 0 | 0 | 1 | 2 | 3 | 3 | 3 | 6 |
| その他 | 0 | 0 | 0 | 0 | 0 | 0 | 0 | 0 | 0 | 0 | 0 |

資料：渋川市シルバー人材センター

7 シルバー人材センター職群別事業実績状況

| 平成 年度 | 受注 件数 (人) | 就業 実人員 (人) | 就業 延人員 (人) | 契約金額(円) | | | | 構成比 (%) |
|----------|-----------------|------------------|------------------|------------|-------------|------------|-------------|------------|
| | | | | 事務費 | 配分金 | 材料費 | 計 | |
| 平成 18 年度 | 5,999 | - | 65,175 | 18,750,390 | 268,428,947 | 13,739,191 | 300,918,528 | 100.0 |
| 技術群 | 98 | - | 1,535 | 545,468 | 7,792,585 | 0 | 8,338,053 | 2.8 |
| 技能群 | 1,987 | - | 6,151 | 2,194,599 | 31,335,402 | 7,266,015 | 40,796,016 | 13.6 |
| 事務群 | 105 | - | 461 | 73,148 | 1,154,567 | 54,905 | 1,282,620 | 0.4 |
| 管理群 | 584 | - | 18,758 | 6,337,752 | 90,668,627 | 478,322 | 97,484,701 | 32.4 |
| 折衝外交群 | 40 | - | 832 | 199,741 | 2,859,843 | 0 | 3,059,584 | 1.0 |
| 一般作業群 | 3,055 | - | 35,772 | 9,229,447 | 132,186,473 | 5,881,206 | 147,297,126 | 48.9 |
| サービス群 | 130 | - | 1,666 | 170,235 | 2,431,450 | 58,743 | 2,660,428 | 0.9 |
| その他 | 0 | - | 0 | 0 | 0 | 0 | 0 | 0.0 |
| 平成 19 年度 | 6,088 | - | 67,609 | 19,454,709 | 279,263,027 | 14,174,709 | 312,892,445 | 100.0 |
| 技術群 | 121 | - | 1,791 | 638,796 | 9,125,898 | 18,200 | 9,782,894 | 3.1 |
| 技能群 | 1,939 | - | 6,078 | 2,150,970 | 30,765,258 | 8,256,774 | 41,173,002 | 13.1 |
| 事務群 | 87 | - | 544 | 58,532 | 842,800 | 40,215 | 941,547 | 0.3 |
| 管理群 | 626 | - | 20,948 | 7,064,288 | 101,158,298 | 502,100 | 108,724,686 | 34.8 |
| 折衝外交群 | 38 | - | 815 | 201,817 | 2,883,249 | 1,200 | 3,086,266 | 1.0 |
| 一般作業群 | 3,156 | - | 35,908 | 9,156,699 | 131,843,499 | 5,308,220 | 146,308,418 | 46.8 |
| サービス群 | 121 | - | 1,525 | 183,607 | 2,644,025 | 48,000 | 2,875,632 | 0.9 |
| その他 | 0 | - | 0 | 0 | 0 | 0 | 0 | 0.0 |

資料：渋川市シルバー人材センター

8 市制度資金貸付状況

(平成 19 年度)(単位:千円)

| 区分 | 小口資金融資促進制度 | | | | 中小企業季節資金 融資制度 | | | | 労働環境整備資金 融資促進制度 | | | |
|------|------------|---------|------|---------|------------------|---------|------|---------|--------------------|----|------|----|
| | 申込 | | あっせん | | 申込 | | あっせん | | 申込 | | あっせん | |
| | 件数 | 金額 | 件数 | 金額 | 件数 | 金額 | 件数 | 金額 | 件数 | 金額 | 件数 | 金額 |
| 総数 | 27 | 184,915 | 27 | 184,915 | 123 | 716,600 | 123 | 716,600 | 0 | - | 0 | - |
| 運転 | 25 | 174,175 | 25 | 174,175 | 123 | 716,600 | 123 | 716,600 | 0 | - | 0 | - |
| 設備 | 1 | 3,000 | 1 | 3,000 | 0 | - | 0 | - | 0 | - | 0 | - |
| 運転設備 | 1 | 7,740 | 1 | 7,740 | 0 | - | 0 | - | 0 | - | 0 | - |

資料：商工振興課

9 市制度資金業種別利用状況

(平成 19 年度)(単位:千円)

| 区分 | 総数 | | 運転資金 | | 設備資金 | | 運転・設備資金 | |
|--------|-----|---------|------|---------|------|-------|---------|-------|
| | 件数 | 金額 | 件数 | 金額 | 件数 | 金額 | 件数 | 金額 |
| 総数 | 150 | 901,515 | 148 | 890,775 | 1 | 3,000 | 1 | 7,740 |
| 建設業 | 59 | 361,775 | 59 | 361,775 | 0 | 0 | 0 | 0 |
| 製造業 | 38 | 208,600 | 38 | 208,600 | 0 | 0 | 0 | 0 |
| 卸・小売業 | 33 | 207,940 | 32 | 200,200 | 0 | 0 | 1 | 7,740 |
| 運輸・通信業 | 1 | 12,500 | 1 | 12,500 | 0 | 0 | 0 | 0 |
| サービス業 | 1 | 12,500 | 1 | 12,500 | 0 | 0 | 0 | 0 |
| その他 | 18 | 98,200 | 17 | 95,200 | 1 | 3,000 | 0 | 0 |

資料：商工振興課

10 金融機関別店舗数

(平成 20 年 3 月末現在)

| 総数 | 銀行 | 信用金庫 | 信用組合 | 労働金庫 | 農業協同組合 |
|----|----|------|------|------|--------|
| 30 | 7 | 7 | 5 | 1 | 10 |

資料：商工振興課

11 金融機関預金貸付状況

(各年 3 月 31 日現在)(単位:百万円)

| 平成 年次 | 銀行 | | 農協 | | その他 | |
|----------|---------|---------|--------|--------|---------|---------|
| | 預金 | 貸付 | 預金 | 貸付 | 預金 | 貸付 |
| 18 | 216,459 | 100,841 | 72,678 | 11,654 | 196,212 | 106,888 |
| 19 | 206,755 | 93,522 | 72,062 | 10,705 | 197,934 | 104,764 |
| 20 | 204,842 | 85,202 | 77,372 | 10,944 | 129,122 | 55,529 |

[注]「その他」は、信用金庫・信用組合・労働金庫

資料：各金融機関

12 市町村内総生産・市民所得(16・17年度)

| 項目 | 市町村内総生産 | | | | | |
|-------------------|--------------|------------|--------------|------------|--------|-------|
| | 16年度 | | 17年度 | | 増加率(%) | |
| | 総生産 (百万円) | 構成比 (%) | 総生産 (百万円) | 構成比 (%) | 16年度 | 17年度 |
| 1.産 業 | 272,409 | 91.1 | 272,684 | 90.5 | -1.4 | 0.1 |
| (1)農林水産業 | 9,131 | 3.1 | 8,277 | 2.7 | 18.2 | -9.3 |
| 農 業 | 8,777 | 2.9 | 8,034 | 2.7 | 20.6 | -8.5 |
| 林 業 | 337 | 0.1 | 230 | 0.1 | -22.6 | -31.8 |
| 水産業 | 16 | 0.0 | 13 | 0.0 | 32.0 | -21.3 |
| (2)鉱 業 | 659 | 0.2 | 688 | 0.2 | -25.1 | 4.4 |
| (3)製造業 | 65,073 | 21.8 | 67,096 | 22.3 | -3.2 | 3.1 |
| (4)建設業 | 21,499 | 7.2 | 19,858 | 6.6 | -5.6 | -7.6 |
| (5)電気・ガス・水道業 | 12,334 | 4.1 | 11,752 | 3.9 | -1.8 | -4.7 |
| (6)卸売・小売業 | 30,970 | 10.4 | 31,191 | 10.3 | -2.8 | 0.7 |
| (7)金融・保険業 | 13,498 | 4.5 | 14,277 | 4.7 | -3.5 | 5.8 |
| (8)不動産業 | 38,819 | 13.0 | 38,832 | 12.9 | -0.1 | 0.0 |
| (9)運輸・通信業 | 14,597 | 4.9 | 14,474 | 4.8 | -4.1 | -0.8 |
| (10)サービス業 | 65,830 | 22.0 | 66,239 | 22.0 | 0.8 | 0.6 |
| 2.政府サービス生産者 | 30,801 | 10.3 | 33,191 | 11.0 | -2.4 | 7.8 |
| (1)電気・ガス・水道業 | 3,551 | 1.2 | 3,901 | 1.3 | -0.3 | 9.9 |
| (2)サービス業 | 9,098 | 3.0 | 9,780 | 3.2 | -3.9 | 7.5 |
| (3)公 務 | 18,151 | 6.1 | 19,510 | 6.5 | -2.0 | 7.5 |
| 3.対家計民間非営利サービス生産者 | 6,011 | 2.0 | 6,198 | 2.1 | 5.2 | 3.1 |
| (1)サービス業 | 6,011 | 2.0 | 6,198 | 2.1 | 5.2 | 3.1 |
| 4.小 計 | 309,221 | 103.5 | 312,073 | 103.5 | -1.4 | 0.9 |
| 5.輸入品に課される税・関税 | 131 | 0.0 | 147 | 0.0 | 4.8 | 11.8 |
| 6.(控除)総資本形成に係る消費税 | 1,570 | 0.5 | 1,661 | 0.6 | 9.3 | 5.8 |
| 7.(控除)帰属利子 | 8,892 | 3.0 | 9,112 | 3.0 | -7.6 | 2.5 |
| 合 計 | 298,890 | 100.0 | 301,447 | 100.0 | -1.3 | 0.9 |

| 項 目 | 市 町 村 民 所 得 | | | | | |
|--------------------------------|---------------|------------|---------------|------------|--------|-------|
| | 16 年度 | | 17 年度 | | 増加率(%) | |
| | 所得額 (百万円) | 構成比 (%) | 所得額 (百万円) | 構成比 (%) | 16 年度 | 17 年度 |
| 1 雇用者報酬 | 186,628 | 72.2 | 183,534 | 73.4 | -4.0 | -1.7 |
| (1) 賃金・俸給 | 165,523 | 64.0 | 163,052 | 65.2 | -3.9 | -1.5 |
| (2) 雇主の社会負担 | 21,105 | 8.2 | 20,482 | 8.2 | -4.8 | -3.0 |
| a 雇主の現実社会負担 | 15,733 | 6.1 | 15,397 | 6.2 | -3.8 | -2.1 |
| b 雇主の帰属社会負担 | 5,372 | 2.1 | 5,085 | 2.0 | -7.4 | -5.3 |
| 2 財産所得(非企業部門) | 11,696 | 4.5 | 15,152 | 6.1 | 14.4 | 29.6 |
| a 受 取 | 20,349 | 7.9 | 23,540 | 9.4 | 5.1 | 15.7 |
| b 支 払 | 8,653 | 3.3 | 8,388 | 3.4 | -5.2 | -3.1 |
| (1) 一般政府 | -1,461 | -0.6 | -335 | -0.1 | 25.0 | 77.1 |
| a 受 取 | 4,146 | 1.6 | 5,041 | 2.0 | 2.9 | 21.6 |
| b 支 払 | 5,606 | 2.2 | 5,376 | 2.2 | -6.2 | -4.1 |
| (2) 家 計 | 13,066 | 5.1 | 15,343 | 6.1 | 7.8 | 17.4 |
| 利 子 | 156 | 0.1 | 1,027 | 0.4 | -68.5 | 559.7 |
| a 受 取 | 2,972 | 1.1 | 3,850 | 1.5 | -11.9 | 29.5 |
| b 支 払 | 2,816 | 1.1 | 2,823 | 1.1 | -2.2 | 0.2 |
| 配 当 | 2,743 | 1.1 | 4,234 | 1.7 | 43.8 | 54.3 |
| 保険契約者に帰属する財産所得 | 5,925 | 2.3 | 6,346 | 2.5 | 2.9 | 7.1 |
| 賃貸料 | 4,242 | 1.6 | 3,735 | 1.5 | 6.9 | -11.9 |
| (3) 対家計民間非営利団体 | 90 | 0.0 | 145 | 0.1 | 89.7 | 59.9 |
| a 受 取 | 321 | 0.1 | 334 | 0.1 | 0.0 | 4.1 |
| b 支 払 | 230 | 0.1 | 189 | 0.1 | -15.6 | -17.9 |
| 3 企業所得(法人企業の分配所得受払後) | 60,223 | 23.3 | 51,282 | 20.5 | 15.2 | -14.8 |
| (1) 民間法人企業 | 33,695 | 13.0 | 25,968 | 10.4 | 32.7 | -22.9 |
| a 非金融法人企業 | 30,108 | 11.6 | 21,863 | 8.7 | 40.2 | -27.4 |
| b 金融機関 | 3,587 | 1.4 | 4,105 | 1.6 | -8.3 | 14.4 |
| (2) 公的企業 | 458 | 0.2 | 517 | 0.2 | -49.6 | 12.9 |
| a 非金融法人企業 | 147 | 0.1 | 151 | 0.1 | 300.1 | 3.1 |
| b 金融機関 | 312 | 0.1 | 366 | 0.1 | -64.3 | 17.5 |
| (3) 個人企業 | 26,070 | 10.1 | 24,797 | 9.9 | 0.3 | -4.9 |
| a 農林水産業 | 4,090 | 1.6 | 3,346 | 1.3 | 8.5 | -18.2 |
| b その他の産業 | 7,364 | 2.8 | 6,631 | 2.7 | -6.2 | -9.9 |
| c 持ち家 | 14,616 | 5.7 | 14,819 | 5.9 | 1.7 | 1.4 |
| 4 市町村民所得(1+2+3) | 258,547 | 100.0 | 249,968 | 100.0 | 0.7 | -3.3 |
| (参考)民間法人企業所得 (法人企業の分配所得受払前) | 38,402 | 14.9 | 30,369 | 12.1 | 37.5 | -20.9 |
| 1人当たり所得 | 16 年度 (千円) | 対県比 (%) | 17 年度 (千円) | 対県比 (%) | 増加率(%) | |
| | 2,940 | 92.4 | 2,858 | 89.1 | 16 年度 | 17 年度 |
| | | | | | 1.2 | -2.8 |

【注】数値は6市町村の合算値

資料：群馬県統計課

9 電気・ガス・上 下水道・運輸・ 通信

1 電灯・電力需要状況

(単位:1000kWh)

| 平成 年度 | 総数 | | 電灯(家庭用) | | 電力 | |
|----------|---------|---------|---------|---------|--------|---------|
| | 口数 | 使用量 | 口数 | 使用量 | 口数 | 使用量 |
| 17 | 162,177 | 684,797 | 143,407 | 560,625 | 18,770 | 124,172 |
| 18 | 161,054 | 655,860 | 142,404 | 536,281 | 18,650 | 119,579 |
| 19 | 159,556 | 658,260 | 141,193 | 538,482 | 18,363 | 119,778 |

資料：東京電力(株)渋川支社

2 ガス需要状況

(1) 都市ガス(一般ガス事業)

(単位:千MJ)

| 平成 年度 | 総数 | | 家庭用 | | 商業用 | | その他 | |
|----------|-------|--------|-------|--------|-----|--------|-----|--------|
| | 戸数 | 使用量 | 戸数 | 使用量 | 戸数 | 使用量 | 戸数 | 使用量 |
| 15 | 3,173 | 63,451 | 2,736 | 38,059 | 362 | 15,232 | 75 | 10,160 |
| 16 | 3,143 | 61,616 | 2,701 | 35,265 | 361 | 15,613 | 81 | 10,738 |
| 17 | 3,142 | 62,358 | 2,700 | 35,654 | 358 | 15,283 | 84 | 11,421 |
| 18 | 3,096 | 60,595 | 2,653 | 34,742 | 361 | 14,932 | 82 | 10,921 |
| 19 | 3,069 | 57,812 | 2,631 | 33,786 | 355 | 13,843 | 83 | 10,183 |

[注]平成16年度からの供給ガスの変更により単位換算した。

資料：渋川ガス(株)

(2) 簡易ガス

(単位:m³)

| 平成 年度 | 総数 | | 家庭用 | | 商業用 | | その他 | |
|----------|--------|---------|-------|---------|-------|---------|-----|-------|
| | 戸数 | 使用量 | 戸数 | 使用量 | 戸数 | 使用量 | 戸数 | 使用量 |
| 17 | 10,066 | 290,849 | 8,221 | 140,613 | 1,689 | 142,863 | 156 | 7,373 |
| 18 | 9,854 | 283,264 | 8,029 | 137,129 | 1,669 | 138,484 | 156 | 7,651 |
| 19 | 9,668 | 274,073 | 7,914 | 133,117 | 1,597 | 134,877 | 157 | 6,079 |

[注]LPG

資料：伊香保ガス(株)

3 上水道需要状況

| 平成年度 | 給水戸数(戸) | 給水人口(人) | 年間有収水量(m ³) | |
|---------------|---------|---------|-------------------------|------------|
| 17 (~2/19) | 渋川市 | 17,581 | 47,680 | 5,897,119 |
| | 伊香保町 | 1,631 | 3,688 | 1,700,630 |
| | 小野上村 | 610 | 2,099 | 275,522 |
| | 子持村 | 3,706 | 12,164 | 1,090,052 |
| | 赤城村 | 3,479 | 10,545 | 999,654 |
| | 北橋村 | 2,908 | 10,090 | 1,030,988 |
| 17 (2/20~) | 上水道 | 26,335 | 73,404 | 1,898,788 |
| | 簡易水道 | 3,993 | 12,951 | 329,185 |
| 18 | 上水道 | 26,365 | 73,307 | 11,207,371 |
| | 簡易水道 | 4,002 | 12,785 | 1,534,340 |
| 19 | 上水道 | 26,578 | 72,911 | 11,128,150 |
| | 簡易水道 | 4,082 | 12,797 | 1,554,513 |

[注]「平成17年度(2/20~)」以降の欄の「上水道」は、渋川地区、伊香保地区、子持地区、北橋地区の4地区。「簡易水道」は小野上地区、赤城地区。

資料：水道課

4 上水道の業務状況

| 平成 年度 | | 1日最大配水量 (m ³) | 1日平均配水量 (m ³) | 1日平均有収水量 (m ³) | 1人1日平均 有収水量(%) |
|---------------|------|------------------------------|------------------------------|-------------------------------|-------------------|
| 17 (~2/19) | 渋川市 | 24,535 | 21,341 | 19,272 | 404 |
| | 伊香保町 | 9,445 | 6,763 | 5,233 | 1,418 |
| | 小野上村 | - | 1,569 | 900 | 428 |
| | 子持村 | 5,549 | 4,615 | 3,562 | 293 |
| | 赤城村 | - | 3,878 | 3,266 | 309 |
| | 北橋村 | 4,932 | 3,780 | 3,369 | 334 |
| 17 (2/20~) | 上水道 | 41,500 | 39,585 | 32,183 | 438 |
| | 簡易水道 | - | 7,077 | 5,578 | 830 |
| 18 | 上水道 | 40,979 | 36,662 | 30,705 | 419 |
| | 簡易水道 | 7,087 | 6,151 | 4,202 | 696 |
| 19 | 上水道 | 41,768 | 36,265 | 30,405 | 417 |
| | 簡易水道 | 7,795 | 6,821 | 4,247 | 332 |

【注】「平成 17 年度(2/20~)」以降の欄の「上水道」は、渋川地区、伊香保地区、子持地区、北橋地区の4地区。「簡易水道」は、小野上地区、赤城地区。資料：水道課

5 公共下水道接続状況

(平成 20 年 3 月末日現在)

| 区分 | | 認可面積 (ha) | 整備面積 (ha) | 整備率 (%) | 供用開始 区域内戸数 | 接続済戸数 | 接続率 (%) |
|----|-------|--------------|--------------|------------|---------------|-------|------------|
| 公共 | 渋川地区 | 569.0 | 424.5 | 74.6 | 6,680 | 5,854 | 87.6 |
| | 伊香保地区 | 152.5 | 134.0 | 87.9 | 1,483 | 1,455 | 98.1 |
| | 北橋地区 | 81.0 | 81.0 | 100.0 | 678 | 547 | 80.7 |
| | 計 | 802.5 | 639.5 | 79.7 | 8,841 | 7,856 | 88.9 |
| 特環 | 渋川地区 | 97.0 | 68.2 | 70.3 | 1,113 | 830 | 74.6 |
| | 伊香保地区 | 10.0 | 10.0 | 100.0 | 33 | 33 | 100.0 |
| | 小野上地区 | 95.0 | 85.2 | 89.7 | 481 | 258 | 53.6 |
| | 子持地区 | 47.0 | 38.1 | 81.1 | 502 | 131 | 26.1 |
| | 北橋地区 | 88.0 | 88.0 | 100.0 | 483 | 309 | 64.0 |
| | 計 | 337.0 | 289.5 | 85.9 | 2,612 | 1,561 | 59.8 |
| 計 | | 1,139.5 | 929.0 | 81.5 | 11,453 | 9,417 | 82.2 |

資料：下水道課

6 地域し尿処理施設接続状況

(平成 20 年 3 月末日現在)

| 団地名 | 区域内戸数 | 接続済 戸数 | 接続率 (%) |
|---------|-------|-----------|------------|
| 金井軽浜地内 | 166 | 166 | 100.0 |
| 金井住宅団地 | 375 | 375 | 100.0 |
| 行幸田住宅団地 | 183 | 183 | 100.0 |
| 入沢市営住宅等 | 214 | 214 | 100.0 |
| 三原田住宅団地 | 263 | 263 | 100.0 |
| 計 | 1,201 | 1,201 | 100.0 |

資料：下水道課

7 農業集落排水接続状況

(平成20年3月末日現在)

| 地区名 | 計画面積 (ha) | 供用開始 区域内戸数 | 接続済戸数 | 接続率 (%) |
|-------|--------------|---------------|-------|------------|
| 祖母島 | 19.2 | 158 | 150 | 94.9 |
| 白井・吹屋 | 100.0 | 350 | 450 | 128.6 |
| 下中郷 | 80.0 | 766 | 658 | 85.9 |
| 上中郷 | 77.0 | 388 | 417 | 107.5 |
| 浅田 | 19.7 | 94 | 77 | 81.9 |
| 北牧 | 69.0 | 524 | 411 | 78.4 |
| 樽 | 12.0 | 97 | 115 | 118.6 |
| 津久田 | 79.0 | 800 | 714 | 89.3 |
| 勝保沢 | 94.0 | 323 | 304 | 94.1 |
| 棚下 | 11.0 | 72 | 42 | 58.3 |
| 溝呂木 | 100.0 | 407 | 151 | 37.1 |
| 横野中央 | 154.0 | 548 | 84 | 15.3 |
| 真壁 | 40.0 | 337 | 634 | 188.1 |
| 小室 | 45.0 | 263 | 294 | 111.8 |
| 箱田 | 41.0 | 323 | 336 | 104.0 |
| 下小室 | 83.0 | 346 | 306 | 88.4 |
| 計 | 1,023.9 | 5,796 | 5,143 | 88.7 |

資料：下水道課

8 自動車保有状況

(各年4月1日現在)(単位:台)

| 平成 年次 | | 総数 | 普通 貨物 | 普通 乗合 | 普通 乗用 | 小型貨物 (三輪除く) | 小型 乗用 | 小型 貨物 三輪 | 特殊用 バイク カ-他 |
|----------|-----|--------|----------|----------|----------|----------------|----------|----------------|-------------------|
| 18 | 自家用 | 42,949 | 1,725 | 102 | 12,990 | 3,699 | 23,586 | 2 | 845 |
| | 営業用 | 648 | 456 | 17 | 3 | 8 | 34 | 0 | 130 |
| | 計 | 43,597 | 2,181 | 119 | 12,993 | 3,707 | 23,620 | 2 | 975 |
| 19 | 自家用 | 41,964 | 1,694 | 95 | 12,948 | 3,564 | 22,867 | 1 | 795 |
| | 営業用 | 658 | 456 | 17 | 3 | 11 | 32 | 0 | 139 |
| | 計 | 42,622 | 2,150 | 112 | 12,951 | 3,575 | 22,899 | 1 | 934 |
| 20 | 自家用 | 40,785 | 1,629 | 92 | 13,008 | 3,401 | 21,911 | 2 | 742 |
| | 営業用 | 973 | 474 | 199 | 22 | 10 | 126 | 0 | 142 |
| | 計 | 41,758 | 2,103 | 291 | 13,030 | 3,411 | 22,037 | 2 | 884 |

資料：渋川県税事務所

9 軽自動車保有状況

(各年4月1日現在)(単位:台)

| 平成 年次 | 保有 台数 | 軽自動車 | | | 原付 自動車 | 二輪車 | 三輪車 | 小型 特殊 自動車 | 二輪 小型 自動車 |
|----------|----------|--------|--------|--------|-----------|-------|-----|-----------------|-----------------|
| | | 計 | 四輪乗用 | 四輪貨物 | | | | | |
| 18 | 37,652 | 26,363 | 14,421 | 11,942 | 5,729 | 1,337 | 0 | 2,867 | 1,357 |
| 19 | 38,359 | 27,118 | 15,283 | 11,835 | 5,551 | 1,383 | 1 | 2,897 | 1,409 |
| 20 | 38,821 | 27,727 | 16,192 | 11,535 | 5,337 | 1,391 | 1 | 2,903 | 1,462 |

資料：税務課

10 主要道路交通量調査結果

(平日平成 17 年 10 月 18 日・休日平成 17 年 10 月 16 日)

| 路線名 | 観測地点名 | 平日 12 時間交通量 | | | 平日 24 時間自動車類交通量(台) | | |
|------------|-----------------|-------------|-------------|--------------------|--------------------|-----|--------|
| | | 歩行者類 (人) | 自転車類 (台) | 二輪車類 動力付 (台) | 乗用車類 | | |
| | | | | | 乗用車 | バス | 計 |
| 関越自動車道 | 渋川伊香保IC ~ 赤城IC間 | 0 | 0 | 124 | 15,187 | 701 | 15,888 |
| | 赤城IC ~ 昭和IC間 | 0 | 0 | 119 | 15,528 | 722 | 16,250 |
| 一般国道 17 号 | 半田沼辺 | 61 | 32 | 101 | 20,427 | 326 | 20,753 |
| | 渋川大崎 | 12 | 38 | 93 | 23,462 | 368 | 23,830 |
| | 金井国町 | 242 | 229 | 101 | 18,253 | 277 | 18,530 |
| | 中郷 | 9 | 7 | 49 | 14,304 | 110 | 14,414 |
| | 上白井 | 46 | 9 | 31 | 12,749 | 272 | 13,021 |
| | 白井下宿 | 3 | 14 | 19 | 11,694 | 67 | 11,761 |
| | 坂下町 | 242 | 229 | 101 | 18,253 | 277 | 18,530 |
| | (吹屋) | 9 | 7 | 49 | 14,304 | 110 | 14,414 |
| 一般国道 353 号 | 赤城町溝呂木 | 31 | 0 | 24 | 2,871 | 36 | 2,907 |
| | 赤城町三原田 | 35 | 17 | 32 | 3,080 | 33 | 3,113 |
| | 吹屋中道 | 9 | 9 | 50 | 8,704 | 190 | 8,894 |
| | 吹屋(鯉沢バイパス) | 12 | 19 | 25 | 8,940 | 67 | 9,007 |
| | 村上 | 9 | 9 | 50 | 8,704 | 190 | 8,894 |
| 高崎渋川線 | 石原 | 93 | 94 | 82 | 14,056 | 173 | 14,229 |
| 高崎安中渋川線 | 八木原 | 58 | 52 | 51 | 4,370 | 22 | 4,392 |
| | 半田 | 229 | 63 | 41 | 3,897 | 42 | 3,939 |
| 渋川松井田線 | 渋川下之町 | 97 | 67 | 110 | 7,405 | 195 | 7,600 |
| | 渋川御蔭 | 12 | 4 | 75 | 9,500 | 244 | 9,744 |
| | 伊香保町伊香保 | 0 | 0 | 15 | 1,129 | 91 | 1,220 |
| 渋川大胡線 | 北橋町真壁 | 9 | 13 | 35 | 4,733 | 64 | 4,797 |
| 渋川吾妻線 | 渋川大崎 | 91 | 142 | 122 | 7,909 | 225 | 8,134 |
| | 金井登沢 | 24 | 28 | 65 | 11,164 | 90 | 11,254 |
| | 中村日焼田 | 95 | 19 | 34 | 9,722 | 112 | 9,834 |
| 大間々子持線 | 赤城町津久田 | 15 | 9 | 13 | 3,427 | 26 | 3,453 |
| 津久田停車場前橋線 | 赤城町津久田 | 37 | 9 | 28 | 2,607 | 21 | 2,628 |
| 伊香保小野上線 | 伊香保町伊香保 | 104 | 0 | 26 | 2,675 | 59 | 2,734 |
| 分郷八崎寄居線 | 北橋町分郷八崎 | 2 | 22 | 20 | 1,837 | 4 | 1,841 |
| 赤城山敷島停車場線 | 赤城町長井小川田 | 19 | 8 | 7 | 1,245 | 21 | 1,266 |
| 持柏木寄居線 | 北橋町真壁 | 103 | 30 | 29 | 3,740 | 22 | 3,762 |
| 渋川吉岡線 | 渋川折原 | 19 | 3 | 44 | 5,829 | 41 | 5,870 |
| 下久屋渋川線 | 赤城町樽 | 5 | 6 | 20 | 4,575 | 23 | 4,598 |

(つづき)

| 平日 24 時間自動車類交通量(台) | | | | 平日混雑 時平均旅 行速度 (km/h) | 休日 24 時 間自動車 類交通量 (台) |
|--------------------|-----------|--------|--------|-------------------------------|--------------------------------|
| 貨物車類 | | | 合計 | | |
| 小型貨 物車 | 普通貨 物車 | 計 | | | |
| 3,181 | 5,258 | 8,439 | 24,327 | 88.6 | 31,183 |
| 3,343 | 5,592 | 8,935 | 25,185 | 85.9 | 32,145 |
| 4,388 | 5,015 | 9,403 | 30,156 | 26.3 | 28,496 |
| 4,581 | 6,485 | 11,066 | 34,896 | 26.4 | 34,714 |
| 4,053 | 2,615 | 6,668 | 25,198 | 23.4 | 23,218 |
| 3,116 | 2,583 | 5,699 | 20,113 | 39.8 | 18,981 |
| 3,382 | 3,876 | 7,258 | 20,279 | 45.6 | 22,381 |
| 2,971 | 2,222 | 5,193 | 16,954 | 24.5 | 17,384 |
| 4,053 | 2,615 | 6,668 | 25,198 | - | 23,218 |
| 3,116 | 2,583 | 5,699 | 20,113 | - | 18,981 |
| 1,341 | 675 | 2,016 | 4,923 | 42.5 | 5,484 |
| 1,194 | 528 | 1,722 | 4,835 | 27.8 | 4,401 |
| 2,412 | 2,908 | 5,320 | 14,214 | 35.6 | 13,391 |
| 3,149 | 3,594 | 6,743 | 15,750 | 37.4 | 13,343 |
| 2,412 | 2,908 | 5,320 | 14,214 | - | 13,391 |
| 2,526 | 810 | 3,336 | 17,565 | - | 15,665 |
| 1,371 | 692 | 2,063 | 6,455 | - | 5,746 |
| 1,104 | 533 | 1,637 | 5,576 | - | 4,475 |
| 1,335 | 336 | 1,671 | 9,271 | - | 7,702 |
| 2,377 | 534 | 2,911 | 12,655 | - | 13,535 |
| 242 | 92 | 334 | 1,554 | - | 4,246 |
| 2,097 | 1,236 | 3,333 | 8,130 | - | 6,436 |
| 1,499 | 596 | 2,095 | 10,229 | - | 8,805 |
| 2,620 | 1,029 | 3,649 | 14,903 | - | 15,149 |
| 1,919 | 885 | 2,804 | 12,638 | - | 7,523 |
| 1,046 | 1,052 | 2,098 | 5,551 | - | 6,248 |
| 734 | 147 | 881 | 3,509 | - | 2,065 |
| 988 | 167 | 1,155 | 3,889 | - | 3,780 |
| 528 | 84 | 612 | 2,453 | - | 1,999 |
| 604 | 131 | 735 | 2,001 | - | 1,154 |
| 1,337 | 555 | 1,892 | 5,654 | - | 3,905 |
| 1,913 | 452 | 2,365 | 8,235 | - | 7,192 |
| 1,529 | 443 | 1,972 | 6,570 | - | 5,812 |

資料：全国道路交通情勢調査

11 関越自動車道車種別利用状況

(1) 渋川伊香保インターチェンジ

[入口]

(各年度3月末日現在)(単位:台)

| 平成 年度 | 車種 | | | | | |
|----------|-----------|-----------|--------|---------|---------|---------|
| | 総数 | 普通車 | 特大車 | 大型車 | 中型車 | 軽自車 |
| 16 | 2,534,084 | 1,988,367 | 25,155 | 146,089 | 150,822 | 223,651 |
| 17 | 2,624,017 | 2,008,459 | 37,513 | 163,590 | 175,138 | 239,317 |
| 18 | 2,666,693 | 2,019,509 | 40,643 | 166,794 | 182,203 | 257,544 |
| 19 | 2,658,782 | 1,991,595 | 41,882 | 165,968 | 180,705 | 278,632 |

[出口]

| 平成 年度 | 車種 | | | | | |
|----------|-----------|-----------|--------|---------|---------|---------|
| | 総数車 | 普通車 | 特大車 | 大型車 | 中型車 | 軽自車 |
| 16 | 2,629,784 | 2,016,476 | 39,773 | 146,985 | 179,234 | 247,316 |
| 17 | 2,611,443 | 2,002,988 | 41,893 | 154,361 | 182,607 | 229,594 |
| 18 | 2,635,199 | 2,002,446 | 41,479 | 159,523 | 186,553 | 245,198 |
| 19 | 2,606,073 | 1,964,860 | 40,867 | 153,652 | 183,241 | 263,453 |

資料:(株)ネクスコ・トール北関東 高崎事業部

(2) 赤城インターチェンジ

[入口]

(各年度3月末日現在)(単位:台)

| 平成 年度 | 車種 | | | | | |
|----------|---------|---------|-------|--------|--------|--------|
| | 総数車 | 普通車 | 特大車 | 大型車 | 中型車 | 軽自車 |
| 16 | 467,444 | 359,856 | 1,584 | 22,411 | 38,939 | 44,654 |
| 17 | 496,722 | 372,295 | 2,681 | 28,581 | 43,652 | 49,513 |
| 18 | 514,472 | 381,373 | 3,418 | 33,678 | 47,202 | 48,801 |
| 19 | 531,836 | 388,038 | 2,988 | 36,319 | 47,115 | 57,376 |

[出口]

| 平成 年度 | 車種 | | | | | |
|----------|---------|---------|-------|--------|--------|--------|
| | 総数車 | 普通車 | 特大車 | 大型車 | 中型車 | 軽自車 |
| 16 | 497,016 | 368,928 | 3,115 | 29,721 | 48,426 | 46,826 |
| 17 | 516,198 | 378,216 | 3,441 | 32,308 | 51,033 | 51,200 |
| 18 | 529,348 | 383,709 | 4,207 | 35,687 | 52,635 | 53,110 |
| 19 | 537,835 | 383,018 | 4,512 | 37,574 | 53,628 | 59,103 |

資料:(株)ネクスコ・トール北関東 高崎事業部

12 JR線乗車人員の推移（1日平均乗車人員）

（単位：人）

| 平成 年度 | 渋川駅 | | | 八木原駅 | | |
|----------|-------|-------|-------|-------|-----|-----|
| | 計 | 定期 | 普通 | 計 | 定期 | 普通 |
| 15 | 3,643 | 2,391 | 1,252 | 1,054 | 791 | 263 |
| 16 | 3,585 | 2,427 | 1,158 | 1,036 | 781 | 255 |
| 17 | 3,563 | 2,400 | 1,162 | 1,050 | 795 | 255 |
| 18 | 3,486 | 2,338 | 1,149 | 1,010 | 758 | 253 |
| 19 | 3,482 | 2,345 | 1,137 | 1,013 | 766 | 247 |

（つづき）

| 平成 年度 | 金島駅 | | | 祖母島駅 | | |
|----------|-----|-----|----|------|----|----|
| | 計 | 定期 | 普通 | 計 | 定期 | 普通 |
| 15 | 200 | 177 | 23 | 35 | 31 | 4 |
| 16 | 192 | 157 | 35 | 31 | 27 | 3 |
| 17 | 198 | 164 | 33 | 33 | 29 | 4 |
| 18 | 200 | 167 | 33 | 26 | 22 | 3 |
| 19 | 201 | 168 | 33 | 27 | 25 | 2 |

（つづき）

| 平成 年度 | 敷島駅 | | | 津久田駅 | | |
|----------|-----|-----|----|------|----|----|
| | 計 | 定期 | 普通 | 計 | 定期 | 普通 |
| 15 | 364 | 291 | 73 | 85 | 78 | 6 |
| 16 | 369 | 287 | 82 | 88 | 83 | 5 |
| 17 | 333 | 257 | 77 | 77 | 72 | 5 |
| 18 | 327 | 244 | 83 | 70 | 64 | 6 |
| 19 | 338 | 254 | 84 | 50 | 46 | 4 |

（つづき）

| 平成 年度 | 小野上駅 | | | 小野上温泉駅 | | |
|----------|------|-----|----|--------|----|----|
| | 計 | 定期 | 普通 | 計 | 定期 | 普通 |
| 15 | 125 | 106 | 19 | 42 | 14 | 28 |
| 16 | 123 | 103 | 20 | 37 | 14 | 23 |
| 17 | 127 | 109 | 18 | 40 | 11 | 29 |
| 18 | 119 | 101 | 18 | 42 | 10 | 32 |
| 19 | 124 | 104 | 19 | 35 | 8 | 27 |

〔注〕一日平均とは、年間乗車人員実績を営業日数で除したものであり、資料：JR東日本高崎支社
普通 + 定期 = 計とならない場合がある。

13 JR貨物輸送状況

（単位：トン）

| 平成 年度 | 渋川駅 | | 八木原駅 | |
|----------|--------|--------|------|----|
| | 発送 | 到着 | 発送 | 到着 |
| 14 | 21,892 | 29,513 | - | - |
| 15 | 20,525 | 28,227 | - | - |
| 16 | 20,718 | 36,567 | - | - |
| 17 | 9,004 | 11,160 | - | - |

〔注〕渋川駅は、平成18年3月18日より、取扱いを廃止 資料：日本貨物鉄道(株)高崎営業支店

14 市内郵便施設の状況

(平成 20 年 3 月末現在)

| 支店 | 郵便局 | 支店 | ポスト | 切手売りさばき所 |
|----|-----|-----------|-----|----------|
| 1 | 14 | 渋川支店 | 92 | 82 |
| | | 伊香保集配センター | 19 | 15 |
| | | 子持集配センター | 19 | 17 |
| | | 赤城集配センター | 23 | 19 |
| | | 計 | 153 | 133 |

資料：郵便事業(株)渋川支店

15 郵便物取扱状況

| 平成 年度 | 支店 | 引受 | | | 配達 | | |
|----------|-----------|-----------|-----------|--------|------------|------------|---------|
| | | 総数 | 通常 | 小包 | 総数 | 通常 | 小包 |
| 17 | 渋川郵便局 | 4,196,582 | 4,166,100 | 30,482 | 7,469,980 | 7,408,940 | 61,040 |
| | 伊香保郵便局 | 345,615 | 336,950 | 8,665 | 960,069 | 953,400 | 6,669 |
| | 子持郵便局 | 451,420 | 448,135 | 3,285 | 678,880 | 663,550 | 15,330 |
| | 赤城郵便局 | 371,099 | 366,282 | 4,817 | 1,258,498 | 1,245,335 | 13,163 |
| | 計 | 5,364,716 | 5,317,467 | 47,249 | 10,367,427 | 10,271,225 | 96,202 |
| 18 | 渋川郵便局 | 4,597,542 | 4,562,850 | 34,692 | 7,726,818 | 7,645,000 | 81,818 |
| | 伊香保郵便局 | 306,068 | 298,812 | 7,256 | 624,991 | 618,407 | 6,584 |
| | 子持郵便局 | 434,937 | 431,261 | 3,676 | 1,368,937 | 1,353,244 | 15,693 |
| | 赤城郵便局 | 370,221 | 365,549 | 4,672 | 1,371,093 | 1,357,569 | 13,524 |
| | 計 | 5,708,768 | 5,658,472 | 50,296 | 11,091,839 | 10,974,220 | 117,619 |
| 19 | 渋川支店 | 4,206,809 | 4,188,712 | 18,097 | 7,873,707 | 7,763,906 | 109,801 |
| | 伊香保集配センター | - | - | - | 594,900 | 589,284 | 5,616 |
| | 子持集配センター | - | - | - | 1,312,625 | 1,298,712 | 13,913 |
| | 赤城集配センター | - | - | - | 1,269,066 | 1,255,944 | 13,122 |
| | 計 | 4,206,809 | 4,188,712 | 18,097 | 11,050,298 | 10,907,846 | 142,452 |

[注]平成 19 年 10 月から、郵政民営化により株式会社化。

資料：郵便事業(株)渋川支店

10 建設・住宅

1 市の道路現況

(各年4月1日現在)(単位:m)

| 平成 年次 | 実延長 | 内訳 | | 種類別内訳 | | 自動車 通行不能 | 路面別内訳 | | |
|----------|-----------|-----------|-----------|-----------|-----------|-------------|---------|-----------|-----------|
| | | 改良済 延長 | 未改良 延長 | 道路 延長 | 橋梁 延長 | | 砂利道 | 舗装道 | |
| 18 | 渋川 | 555,755 | 300,721 | 255,034 | 553,408 | 2,347 | 198,242 | 162,977 | 392,778 |
| | 伊香保 | 87,382 | 30,833 | 56,549 | 87,181 | 201 | 41,347 | 45,859 | 41,523 |
| | 小野上 | 124,980 | 53,750 | 71,230 | 124,441 | 539 | 45,826 | 68,594 | 56,386 |
| | 子持 | 341,431 | 129,295 | 212,136 | 340,842 | 589 | 148,530 | 111,853 | 229,578 |
| | 赤城 | 641,962 | 187,384 | 454,578 | 639,975 | 1,987 | 329,733 | 269,574 | 372,388 |
| | 北橋 | 305,963 | 153,108 | 152,855 | 304,631 | 1,332 | 96,090 | 94,873 | 211,090 |
| | 計 | 2,057,473 | 855,091 | 1,202,382 | 2,050,478 | 6,995 | 859,768 | 753,730 | 1,303,743 |
| 19 | 2,059,787 | 863,875 | 1,195,912 | 2,052,778 | 7,009 | 854,674 | 748,652 | 1,311,135 | |
| 20 | 2,060,366 | 872,676 | 1,187,744 | 2,050,366 | 7,006 | 846,269 | 743,333 | 1,317,033 | |

資料：土木管理課

2 市営住宅等保有状況

(平成20年4月1日現在)(単位:戸)

| 区分 | 構造別 | | | | |
|-------|-----|----|---------|-------------|------|
| | 総数 | 木造 | 簡易耐火平屋建 | 簡易耐火 2階建 | 中層耐火 |
| 総数 | 460 | 88 | 78 | 12 | 282 |
| 市営住宅 | 428 | 88 | 78 | 12 | 250 |
| 再開発住宅 | 32 | - | - | - | 32 |

資料：建築住宅課

3 公営住宅等戸数状況

(平成20年4月1日現在)(単位:戸)

| 総数 | 市営住宅 | 県営住宅 | 雇用促進住宅 | 厚生住宅 | 再開発住宅 |
|-----|--------------------------|-----------------------------|--------------------|------|-------|
| 891 | 428 | 181 | 240 | 10 | 32 |
| 市全域 | 入沢・金井・元町・石原・東町・赤城・伊香保・子持 | 入沢(36) 八木原(64) 下郷(81) | 八木原(80) 金井(160) | 金井 | 東町 |

資料：建築住宅課

4 都市公園設置状況

(平成20年4月1日現在)(単位:箇所)

| 区分 | 総数 | 街区公園 | 総合公園 | 運動公園 | 近隣公園 | 都市緑地 | 地区公園 |
|--------|--------|------|-------|-------|------|------|------|
| 設置箇所数 | 37 | 24 | 3 | 3 | 4 | 2 | 1 |
| 面積(ha) | 136.79 | 6.89 | 92.60 | 15.96 | 7.74 | 8.60 | 5.00 |

資料：都市計画課

5 住宅団地等の造成状況

(平成 20 年 4 月 1 日現在)(単位:戸)

| 造成年度 | 団地名 | 戸数 | 造成年度 | 団地名 | 戸数 |
|----------|--------|-----|---------|----------|-------|
| 昭和 40 年度 | 剣城 | 35 | 平成 6 年度 | 金井本町 | 1 |
| 44 | 築地前 | 62 | 7 | 大石田 | 7 |
| 48 | 軽浜 | 175 | 8 | 金井西貝戸 | 3 |
| 49 | 豊秋 | 120 | 7 | 分郷八崎 | 6 |
| 50 | 三原田 | 278 | 8 | 金井青葉台第 2 | 58 |
| 56 | 金井 | 377 | 9 | 石原前堤 | 4 |
| 60 | 行幸田 | 183 | 9 | 西原 | 5 |
| 62 | こだま | 9 | 9 | 虹の台 | 6 |
| 63 | ひかり | 7 | 11 | 金井天戸前 | 5 |
| 63 | 松原 | 5 | 11 | 金井東裏 | 4 |
| 平成元年度 | 八木原 | 8 | 12 | 有馬中井 | 4 |
| 元 | 金井 | 2 | 13 | 八木原大道添 | 4 |
| 元 | 明保野 | 12 | 13 | 浅田 | 39 |
| 元 | 西ノ平 | 5 | 15 | 半田薬師 | 6 |
| 元 | 高田 | 8 | 15 | 中井 | 7 |
| 2 | こだま第 2 | 5 | 17 | 八木原芝附 | 4 |
| 3 | 明保野第 2 | 20 | 18 | 小野子 | 5 |
| 3 | 大日向 | 80 | 19 | - | - |
| 4 | 上ノ原 | 17 | - | - | - |
| 5 | 金井青葉台 | 57 | 総数 | | 1,633 |

資料：都市計画課

6 建築確認申請及び工事届受付件数状況(4号建築物のみ)

(単位:戸)

| 平成年度 | | 用途別 | | | | | | | | |
|------|--------|-----|------|------|------|-------|-------|------|------|-----|
| | | 総数 | 専用住宅 | 併用住宅 | 貸家住宅 | 工場作業所 | 店舗事務所 | 倉庫物置 | 公共施設 | その他 |
| 18 | 建築確認申請 | 337 | 271 | 11 | 1 | 9 | 19 | 16 | 6 | 4 |
| | 工事届 | 26 | 26 | - | - | - | - | - | - | - |
| | 計 | 363 | 297 | 11 | 1 | 9 | 19 | 16 | 6 | 4 |
| 19 | 建築確認申請 | 319 | 270 | 10 | 7 | 9 | 5 | 6 | 9 | 3 |
| | 工事届 | 41 | 35 | 1 | - | 1 | 2 | 1 | 1 | - |
| | 計 | 360 | 305 | 11 | 7 | 10 | 7 | 7 | 10 | 3 |

[注] 工事届は都市計画区域外(小野上地区、赤城地区、子持・北橘地区の一部)の 4 号建築物のみ

資料：建築住宅課

7 用途地域種別指定面積

(平成20年4月1日現在)(単位:ha)

| 区分 | 総数 | 中高層住居専用地域 | | 住居地域 | | 準住居地域 | 近隣商業地域 | 商業地域 | 準工業地域 | 工業地域 | 工業専用地域 |
|-----|-------|-----------|-----|------|-----|-------|--------|------|-------|------|--------|
| | | 第1種 | 第2種 | 第1種 | 第2種 | | | | | | |
| 渋川 | 986 | 151 | 25 | 266 | 71 | 44 | 28 | 71 | 200 | 110 | 20 |
| 伊香保 | 78 | 10 | - | 28 | - | - | 4 | 36 | - | - | - |
| 計 | 1064 | 161 | 25 | 294 | 71 | 44 | 32 | 107 | 200 | 110 | 20 |
| 構成比 | 100.0 | 15.1 | 2.4 | 27.6 | 6.7 | 4.1 | 3.0 | 10.1 | 18.8 | 10.3 | 1.9 |

資料：都市計画課

8 木造建築物用途別状況

(各年1月1日現在)(単位:m²)

| 区分 | 平成18年 | | 平成19年 | | 平成20年 | |
|-----------|--------|-----------|--------|-----------|--------|-----------|
| | 棟数 | 床面積 | 棟数 | 床面積 | 棟数 | 床面積 |
| 総数 | 45,462 | 4,009,088 | 45,459 | 4,020,637 | 45,364 | 4,029,160 |
| 一般専用住宅 | 27,244 | 2,522,812 | 27,357 | 2,545,230 | 27,493 | 2,572,990 |
| 共同住宅・寄宿舍 | 654 | 91,776 | 643 | 91,010 | 637 | 90,329 |
| 併用住宅 | 1,639 | 178,293 | 1,625 | 177,337 | 1,604 | 176,300 |
| 農家住宅 | 3,375 | 533,576 | 3,333 | 527,019 | 3,289 | 520,575 |
| 旅館・料亭 | 145 | 31,049 | 143 | 30,284 | 141 | 29,962 |
| 事務所・銀行・店舗 | 936 | 73,307 | 954 | 74,868 | 954 | 74,254 |
| 劇場・映画館・病院 | 28 | 3,030 | 30 | 3,209 | 31 | 3,490 |
| 公衆浴場 | 11 | 809 | 11 | 808 | 12 | 974 |
| 工場・倉庫 | 479 | 55,880 | 489 | 57,214 | 471 | 54,324 |
| 土蔵 | 1,079 | 56,948 | 1,077 | 56,872 | 1,069 | 56,478 |
| 付属家等 | 9,872 | 461,608 | 9,797 | 456,786 | 9,663 | 449,484 |

[注]平成18年の数値は合併前6市町村の合計

資料：税務課

9 非木造建築物用途別状況

(各年1月1日現在)(単位:m²)

| 区分 | 平成18年 | | 平成19年 | | 平成20年 | |
|---------------|--------|-----------|--------|-----------|--------|-----------|
| | 棟数 | 床面積 | 棟数 | 床面積 | 棟数 | 床面積 |
| 総数 | 17,274 | 2,793,467 | 17,287 | 2,807,386 | 17,260 | 2,819,640 |
| 事務所・店舗・百貨店・銀行 | 1,296 | 416,317 | 1,302 | 423,170 | 1,307 | 432,717 |
| 住宅・アパート | 3,522 | 518,011 | 3,535 | 519,027 | 3,567 | 523,918 |
| ホテル・病院 | 316 | 347,912 | 322 | 354,843 | 321 | 354,032 |
| 工場・倉庫・市場 | 2,962 | 806,712 | 3,001 | 810,230 | 3,015 | 820,759 |
| その他 | 9,178 | 704,515 | 9,127 | 700,116 | 9,050 | 688,214 |

[注]平成18年の数値は合併前6市町村の合計

資料：税務課

11 市民生活・社会 福祉

1 消費者物価指数

(平成17年=100)

| 年 月 | 総合 | 持家の帰 属家賃を 除く総合 | 食料 | 住居 | 持家の帰 属家賃を 除く住居 | 光熱 ・ 水道 | 家具 ・ 家事 用品 | 被服及 び履物 | |
|---------|---------|----------------------|-------|-------|----------------------|---------------|---------------------|------------|----------|
| | | | | | | | | | H19年ウエイト |
| H19年品目数 | 576 | 575 | 221 | 20 | 19 | 6 | 52 | 63 | |
| 指 数 | 平成16年平均 | 100.6 | 100.6 | 100.9 | 101.0 | 101.0 | 99.4 | 101.9 | 102.0 |
| | 平成17年平均 | 100.0 | 100.0 | 100.0 | 100.0 | 100.0 | 100.0 | 100.0 | 100.0 |
| | 平成18年平均 | 100.6 | 100.5 | 100.9 | 100.8 | 100.7 | 103.2 | 99.8 | 100.1 |
| | 平成19年平均 | 100.6 | 100.6 | 101.9 | 100.4 | 99.8 | 103.8 | 97.4 | 101.2 |
| | 平成19年1月 | 100.4 | 100.3 | 102.1 | 100.9 | 100.5 | 103.7 | 99.0 | 96.1 |
| | 2月 | 99.9 | 99.8 | 101.3 | 100.5 | 100.0 | 103.3 | 98.1 | 95.3 |
| | 3月 | 100.1 | 100.0 | 101.4 | 100.4 | 99.9 | 103.2 | 97.9 | 100.2 |
| | 4月 | 100.3 | 100.3 | 101.4 | 100.2 | 99.8 | 103.0 | 97.5 | 103.4 |
| | 5月 | 100.7 | 100.6 | 101.7 | 101.0 | 100.2 | 103.1 | 97.2 | 103.6 |
| | 6月 | 100.5 | 100.5 | 101.8 | 100.6 | 100.1 | 103.2 | 97.0 | 102.9 |
| | 7月 | 100.5 | 100.5 | 102.3 | 100.6 | 100.1 | 103.1 | 96.7 | 98.7 |
| | 8月 | 100.9 | 100.9 | 102.7 | 100.3 | 99.5 | 103.6 | 96.5 | 96.3 |
| | 9月 | 101.1 | 101.2 | 103.0 | 100.1 | 99.3 | 103.6 | 96.8 | 103.7 |
| 10月 | 100.9 | 101.0 | 102.2 | 100.2 | 99.4 | 104.3 | 97.3 | 104.2 | |
| 11月 | 100.8 | 100.9 | 101.1 | 100.2 | 99.4 | 105.1 | 97.6 | 105.8 | |
| 12月 | 101.2 | 101.3 | 101.9 | 100.2 | 99.4 | 106.3 | 96.7 | 104.1 | |

(つづき)

| 保健医療 | 交通・通 信 | 教育 | 教養娯楽 | 諸雑費 | 生鮮食品 | 生鮮食品を 除く総合 | 持家の帰属 家賃及び生 鮮食品を除 く総合 |
|-------|-----------|-------|-------|-------|-------|---------------|--------------------------------|
| 441 | 1,478 | 319 | 1,142 | 578 | 399 | 9,601 | 8,094 |
| 26 | 44 | 16 | 85 | 43 | 61 | 515 | 514 |
| 100.6 | 99.5 | 99.2 | 100.7 | 100.0 | 100.6 | 100.6 | 100.5 |
| 100.0 | 100.0 | 100.0 | 100.0 | 100.0 | 100.0 | 100.0 | 100.0 |
| 100.2 | 100.5 | 99.5 | 98.6 | 101.1 | 105.0 | 100.4 | 100.3 |
| 101.2 | 100.6 | 100.4 | 96.6 | 101.7 | 107.8 | 100.3 | 100.3 |
| 100.9 | 99.4 | 99.3 | 96.7 | 102.1 | 111.1 | 100.0 | 99.8 |
| 101.1 | 98.8 | 99.3 | 96.7 | 101.8 | 105.1 | 99.7 | 99.6 |
| 100.9 | 98.5 | 99.3 | 97.0 | 101.5 | 106.2 | 99.9 | 99.7 |
| 101.1 | 99.2 | 100.8 | 97.0 | 101.5 | 107.0 | 100.1 | 100.0 |
| 101.0 | 99.9 | 100.8 | 97.0 | 101.6 | 107.4 | 100.4 | 100.3 |
| 101.3 | 100.4 | 100.8 | 95.8 | 101.5 | 107.0 | 100.3 | 100.2 |
| 101.4 | 101.0 | 100.8 | 95.8 | 101.3 | 108.6 | 100.2 | 100.1 |
| 101.3 | 101.9 | 100.8 | 97.8 | 101.5 | 111.8 | 100.4 | 100.4 |
| 101.2 | 101.4 | 100.8 | 96.7 | 101.9 | 112.3 | 100.6 | 100.6 |
| 101.5 | 101.4 | 100.8 | 96.3 | 101.8 | 108.4 | 100.6 | 100.6 |
| 101.4 | 101.8 | 100.8 | 96.0 | 102.1 | 102.7 | 100.8 | 100.8 |
| 101.7 | 102.9 | 100.8 | 96.1 | 101.7 | 105.6 | 101.0 | 101.1 |

資料：群馬県統計課

2 魚菜市場取扱高

(単位:千円)

| 年次 | 計 | 野菜 | 果物 | 魚類 | その他 |
|---------|-----------|---------|---------|---------|---------|
| 平成 12 年 | 2,276,726 | 967,373 | 484,966 | 642,424 | 181,963 |
| 13 | 2,020,482 | 849,872 | 431,744 | 569,518 | 169,348 |
| 14 | 1,966,863 | 919,854 | 393,453 | 498,421 | 155,134 |
| 15 | 1,722,755 | 800,739 | 350,233 | 452,967 | 118,816 |
| 16 | 1,643,599 | 764,574 | 343,697 | 418,780 | 116,548 |
| 17 | 1,453,190 | 644,835 | 299,364 | 387,273 | 121,718 |
| 18 | 1,466,957 | 669,172 | 330,615 | 354,796 | 112,374 |
| 19 | 1,379,663 | 675,446 | 290,259 | 317,201 | 96,757 |

資料：(協)澁川魚菜市場

3 心配ごと相談状況

(単位:件)

| 平成 年度 | 計 | 生 計 | 家 族 | 職 業 生 業 | 結 婚 離 婚 | 住 宅 | 財 産 | 教 育 青 少 年 問 題 | 老 人 福 祉 | 事 故 | 苦 情 | 法 律 | 医 療 | そ の 他 | 児 童 福 祉 母 子 保 健 | |
|----------|-----|--------|--------|------------------|------------------|--------|--------|---------------------------------|------------------|--------|--------|--------|--------|-------------|--------------------------------------|---|
| 17 | 澁川 | 254 | 25 | 28 | 4 | 26 | 21 | 75 | 2 | 3 | 8 | 13 | 22 | 2 | 23 | 2 |
| | 伊香保 | 53 | 28 | 3 | | | 3 | | | | | 16 | 1 | 2 | | |
| | 小野上 | | | | | | | | | | | | | | | |
| | 子持 | 1 | | 1 | | | | | | | | | | | | |
| | 赤城 | 8 | | | | | 1 | 3 | | | 1 | | | 3 | | |
| | 北橋 | | | | | | | | | | | | | | | |
| | 計 | 316 | 53 | 32 | 4 | 26 | 25 | 78 | 2 | 3 | 8 | 14 | 38 | 3 | 28 | 2 |
| 18 | 334 | 28 | 20 | 6 | 46 | 27 | 107 | 0 | 2 | 9 | 9 | 31 | 8 | 39 | 2 | |
| 19 | 303 | 11 | 42 | 8 | 38 | 21 | 102 | 1 | 0 | 12 | 15 | 16 | 3 | 34 | 0 | |

資料：澁川市社会福祉協議会

4 生活保護法による扶助状況

(単位:千円)

| 平成 年度 | 区分 | 生活 扶助 | 住宅 扶助 | 医療扶助 | | 教育 扶助 | 出産 扶助 | 生業 扶助 | 葬祭 扶助 | 介護 扶助 | |
|----------|------|----------|----------|---------|---------|----------|----------|----------|----------|----------|--------|
| | | | | 入院 | 入院外 | | | | | | |
| 17 | 渋川 | 延人員 | 2,677 | 2,378 | 456 | 1,996 | 130 | - | 1 | 8 | 447 |
| | | 支払金額 | 125,160 | 40,443 | 183,580 | 107,913 | 927 | - | 77 | 998 | 17,042 |
| | 伊香保 | 延人員 | 46 | 30 | - | - | 8 | - | - | - | 1 |
| | | 支払金額 | 2,042 | 559 | - | - | 48 | - | - | - | 1 |
| | 小野上 | 延人員 | 12 | 4 | - | - | - | - | - | - | - |
| | | 支払金額 | 450 | 81 | - | - | - | - | - | - | - |
| | 子持 | 延人員 | 24 | 6 | - | - | 4 | - | 1 | - | 5 |
| | | 支払金額 | 844 | 69 | - | - | 20 | - | 130 | - | 22 |
| | 赤城 | 延人員 | 48 | 21 | - | - | - | - | - | - | 3 |
| | | 支払金額 | 2,020 | 237 | - | - | - | - | - | - | 109 |
| | 北橋 | 延人員 | 48 | 20 | - | - | - | - | - | - | 2 |
| | | 支払金額 | 1,657 | 466 | - | - | - | - | - | - | 6 |
| | 計 | 延人員 | 2,855 | 2,459 | 456 | 1,996 | 142 | - | 2 | 8 | 458 |
| | | 支払金額 | 132,173 | 41,855 | 183,580 | 107,913 | 995 | - | 207 | 998 | 17,180 |
| 18 | 延人員 | 3,697 | 2,989 | 561 | 3,088 | 216 | - | 24 | 1 | 573 | |
| | 支払金額 | 187,931 | 54,884 | 275,920 | 115,320 | 1,576 | - | 59 | 500 | 17,561 | |
| 19 | 延人員 | 3,784 | 2,936 | 590 | 3,754 | 245 | - | 42 | 4 | 526 | |
| | 支払金額 | 190,519 | 55,452 | 245,898 | 100,572 | 1,854 | - | 661 | 556 | 15,383 | |

資料：社会福祉課

5 保育所の状況

(各年4月1日現在)

| 保育所(園)名 | 設置別 | 定員 (人) | 児童数 (人) | 年齢別児童数(人) | | | | | |
|----------|--------|-----------|------------|-----------|-----|-----|-----|-----|-----|
| | | | | 0歳 | 1歳 | 2歳 | 3歳 | 4歳 | 5歳 |
| 平成18年総数 | | 1,360 | 1,459 | 27 | 171 | 248 | 329 | 330 | 354 |
| 平成19年総数 | | 1,400 | 1,497 | 35 | 138 | 279 | 346 | 353 | 346 |
| 平成20年総数 | | 1,450 | 1,522 | 36 | 172 | 242 | 339 | 371 | 362 |
| 第一保育所 | 渋川市 | 60 | 61 | 0 | 6 | 5 | 16 | 13 | 21 |
| 第二保育所 | 渋川市 | 60 | 67 | 0 | 7 | 11 | 15 | 17 | 17 |
| 第四保育所 | 渋川市 | 100 | 99 | 0 | 7 | 18 | 21 | 29 | 24 |
| 第五保育所 | 渋川市 | 90 | 89 | 0 | 0 | 14 | 21 | 20 | 34 |
| 伊香保保育所 | 渋川市 | 120 | 78 | 3 | 3 | 10 | 15 | 23 | 24 |
| 渋川こぼと保育園 | 社会福祉法人 | 120 | 119 | 1 | 16 | 18 | 29 | 32 | 23 |
| 行幸田保育園 | 社会福祉法人 | 90 | 103 | 4 | 9 | 14 | 20 | 29 | 27 |
| コスモス保育園 | 社会福祉法人 | 90 | 103 | 6 | 16 | 20 | 20 | 20 | 21 |
| 半田保育園 | 社会福祉法人 | 180 | 203 | 10 | 32 | 30 | 49 | 47 | 35 |
| パンジー保育園 | 社会福祉法人 | 90 | 103 | 5 | 20 | 20 | 20 | 21 | 17 |
| 中村保育園 | 社会福祉法人 | 90 | 101 | 3 | 12 | 18 | 18 | 23 | 27 |
| たんぼぼ保育園 | 社会福祉法人 | 120 | 121 | 2 | 14 | 20 | 27 | 30 | 28 |
| ひばり保育園 | 社会福祉法人 | 150 | 172 | 1 | 17 | 34 | 38 | 46 | 36 |
| 北橋保育園 | 社会福祉法人 | 90 | 103 | 1 | 13 | 10 | 30 | 21 | 28 |

資料：こども課

6 国民年金被保険者数

(各年度末現在)(単位:人)

| 年度 | 総数 | 第1号被保険者 | 任意加入被保険者 | 第3号被保険者 | |
|----|--------|---------|----------|---------|-------|
| 16 | 渋川市 | 12,741 | 8,577 | 94 | 4,070 |
| | 伊香保町 | 986 | 801 | 9 | 176 |
| | 小野上村 | 522 | 377 | 1 | 144 |
| | 子持村 | 3,275 | 2,408 | 15 | 852 |
| | 赤城村 | 3,384 | 2,628 | 25 | 731 |
| | 北橋村 | 2,795 | 2,021 | 7 | 767 |
| | 計 | 23,703 | 16,812 | 151 | 6,740 |
| 17 | 23,441 | 16,682 | 129 | 6,630 | |
| 18 | 22,807 | 16,238 | 111 | 6,458 | |

資料：保険年金課

7 国民年金（無拠出制）受給権者数及び年金額

(各年度末現在)(単位:千円)

| 区分 | | 平成 16 年度 | 平成 17 年度 | 平成 18 年度 |
|--------|-----|----------|----------|-----------|
| 総数 | 件数 | 885 | 923 | 1,117 |
| | 年金額 | 803,957 | 849,106 | 1,034,412 |
| 老齢福祉年金 | 件数 | 43 | 24 | 19 |
| | 年金額 | 17,505 | 9,770 | 7,710 |
| 障害基礎年金 | 件数 | 842 | 899 | 1,098 |
| | 年金額 | 786,452 | 839,336 | 1,026,702 |

[注]平成 16 年度は合併前 6 市町村の合計額

資料：保険年金課

8 国民年金（拠出制）受給権者数及び年金額

(各年度末現在)(単位:千円)

| 区分 | | 平成 16 年度 | 平成 17 年度 | 平成 18 年度 |
|-----------------|-----|------------|------------|------------|
| 総数 | 件数 | 18,894 | 19,374 | 19,962 |
| | 年金額 | 11,320,926 | 11,789,484 | 12,282,647 |
| 老齢年金 (5年年金含) | 件数 | 3,442 | 3,155 | 2,862 |
| | 年金額 | 1,544,852 | 1,419,020 | 1,289,566 |
| 通算老齢年金 | 件数 | 1,281 | 1,219 | 1,158 |
| | 年金額 | 258,285 | 248,225 | 235,664 |
| 老齢基礎年金 | 件数 | 13,602 | 14,435 | 15,374 |
| | 年金額 | 9,033,658 | 9,636,252 | 10,271,316 |
| 障害年金 | 件数 | 121 | 116 | 104 |
| | 年金額 | 111,821 | 106,858 | 96,040 |
| 障害基礎年金 | 件数 | 323 | 338 | 343 |
| | 年金額 | 295,174 | 309,080 | 312,976 |
| 母子年金 | 件数 | 0 | 0 | 0 |
| | 年金額 | 0 | 0 | 0 |
| 遺児年金 | 件数 | 0 | 0 | 0 |
| | 年金額 | 0 | 0 | 0 |
| 寡婦年金 | 件数 | 40 | 39 | 38 |
| | 年金額 | 18,701 | 18,175 | 17,546 |
| 遺族基礎年金 | 件数 | 85 | 72 | 83 |
| | 年金額 | 58,435 | 51,874 | 59,539 |

[注]平成 16 年度は合併前 6 市町村の合計額

資料：保険年金課

12 行政・選挙

1 歴代市長

| 歴代 | 氏名 | 就任年月日 | 退任年月日 |
|----|-------|-----------------|-------|
| 初代 | 木暮 治一 | 平成 18 年 4 月 9 日 | 在任中 |

資料：秘書課

2 歴代副市長

| 歴代 | 氏名 | 就任年月日 | 退任年月日 |
|----|-------|------------------|------------------|
| 初代 | 吉原 康之 | 平成 18 年 5 月 22 日 | 在任中 |
| | 荒井 道明 | 平成 18 年 7 月 1 日 | 平成 20 年 3 月 31 日 |

[注]平成 19 年 3 月 31 日以前の職名は助役。

資料：秘書課

3 歴代教育長

| 歴代 | 氏名 | 就任年月日 | 退任年月日 |
|----|--------|------------------|-------|
| 初代 | 小林 巳喜夫 | 平成 18 年 2 月 20 日 | 在任中 |

資料：教育部管理課

4 歴代市議会議長

| 歴代 | 氏名 | 就任年月日 | 退任年月日 |
|----|-------|------------------|------------------|
| 初代 | 宮下 宏 | 平成 18 年 2 月 22 日 | 平成 19 年 2 月 19 日 |
| 2代 | 大島 勝昭 | 平成 19 年 3 月 1 日 | 在任中 |

資料：議会事務局

5 歴代市議会副議長

| 歴代 | 氏名 | 就任年月日 | 退任年月日 |
|----|-------|------------------|------------------|
| 初代 | 角田 一民 | 平成 18 年 2 月 22 日 | 平成 19 年 2 月 19 日 |
| 2代 | 望月 昭治 | 平成 19 年 3 月 1 日 | 在任中 |

資料：議会事務局

6 執行機関

| 市長 | 副市長 | 教育長 |
|-------|-------|--------|
| 木暮 治一 | 吉原 康之 | 小林 巳喜夫 |

資料：行政課

7 市職員数

(平成 20 年 4 月 1 日現在)(単位:人)

| 職員総数 | 総務部 | 企画部 | 市民部 | 保健福祉部 | 経済部 | 建設部 |
|---------------------------|-------|---------|---------|--------|-------------|--------------|
| 932 (男 589) (女 343) | 114 | 21 | 61 | 124 | 33 | 74 |
| | 水道部 | 総合病院 | 会計部 | 議会事務局 | 監査委員 事務局 | 農業委員会 事務局 |
| | 58 | 88 | 9 | 7 | 5 | 7 |
| | 教育委員会 | 伊香保総合支所 | 小野上総合支所 | 子持総合支所 | 赤城総合支所 | 北橋総合支所 |
| | 170 | 33 | 28 | 35 | 36 | 29 |

資料：職員課

8 議決機関

(平成20年6月15日現在)(単位:人)

| 議長 | 副議長 | 議員数 | | 常任委員会 | | | | 議会運営委員会 |
|-------|-------|------|-------|-------|------|------|------|---------|
| | | 条例定数 | 法定議員数 | 総務企画 | 市民経済 | 建設水道 | 教育福祉 | |
| 大島 勝昭 | 望月 昭治 | 30 | 30 | 7 | 8 | 7 | 7 | 8 |

資料：議会事務局

9 市議会審議状況

| 平成 年次 | 会 区分 | 開 会 数 | 日 数 | 会 期 延 | 審議内容 | | | | | | | | | 傍 聴 人 (人) | |
|---------------------|-------------------|-------------|--------|-------------|------------------|--------|------------------|--------|----|---------------------------------|--------|-------------------------|--------------------|--------------------|---|
| | | | | | 予 算 決 算 | 条 例 | | | | 其 他 の 一 般 議 案 | 請 願 | 意 見 書 (決 議) | 事 件 (選 挙) | | |
| | | | | | | 新 設 | 一 部 改 正 | 廃 止 | 計 | | | | | | |
| 17 | 渋川市 | 定例 | 4 | 44 | 29 | 6 | 23 | 5 | 34 | 36 | 7 | 11 | 0 | 138 | |
| | | 臨時 | 3 | 3 | 3 | 0 | 3 | 0 | 3 | 7 | 0 | 0 | 6 | 0 | |
| | 伊香保町 | 定例 | 4 | 28 | 44 | 6 | 11 | 1 | 18 | 23 | 2 | 3(3) | 0 | 27 | |
| | | 臨時 | 7 | 7 | 5 | 0 | 6 | 1 | 7 | 4 | 0 | 0 | 0 | 13 | |
| | 小野上村 | 定例 | 4 | 20 | 53 | 6 | 13 | 2 | 21 | 21 | 2 | 6 | 0 | 2 | |
| | | 臨時 | 3 | 3 | 6 | 0 | 4 | 0 | 4 | 11 | 0 | 0 | 7 | 1 | |
| | 子持村 | 定例 | 4 | 26 | 37 | 4 | 7 | 3 | 14 | 33 | 1 | 4 | 0 | 55 | |
| | | 臨時 | 4 | 4 | 0 | 3 | 9 | 0 | 12 | 7 | 0 | 0 | 0 | 0 | |
| | 赤城村 | 定例 | 4 | 26 | 32 | 2 | 16 | 3 | 21 | 25 | 4 | 4 | 0 | 38 | |
| | | 臨時 | 5 | 5 | 5 | 0 | 4 | 0 | 4 | 15 | 0 | 0 | 5 | 0 | |
| | 北橋村 | 定例 | 4 | 17 | 46 | 4 | 11 | 5 | 20 | 7 | 9 | 9 | 0 | 29 | |
| | | 臨時 | 10 | 10 | 16 | 0 | 6 | 0 | 6 | 5 | 0 | 0 | 1 | 0 | |
| | 18 (~ 2/19) | 伊香保町 | 臨時 | 2 | 2 | 0 | 0 | 0 | 0 | 0 | 1 | 0 | 0 | 0 | 0 |
| | | 小野上村 | 臨時 | 1 | 1 | 4 | 0 | 1 | 0 | 1 | 0 | 0 | 0 | 0 | 0 |
| 子持村 | | 臨時 | 1 | 1 | 1 | 0 | 0 | 0 | 0 | 1 | 0 | 0 | 0 | 0 | |
| 赤城村 | | 臨時 | 1 | 1 | 0 | 0 | 0 | 0 | 0 | 2 | 0 | 0 | 0 | 0 | |
| 18(2/20 ~ 12/31) | 定例 | 3 | 64 | 116 | 8 | 10 | 1 | 19 | 13 | 6 | 7 | 0 | 276 | | |
| | 臨時 | 3 | 7 | 0 | 4 | 0 | 0 | 4 | 18 | 0 | 0 | 4 | 11 | | |
| 19 | 定例 | 4 | 82 | 67 | 0 | 37 | 6 | 43 | 25 | 7 | 8 | 6 | 260 | | |
| | 臨時 | 2 | 2 | 0 | 0 | 2 | 0 | 2 | 2 | 0 | 0 | 0 | 1 | | |

資料：議会事務局

10 選挙人名簿登録者数の推移

(各年9月定時登録現在)

| 平成 年次 | 登録者数(人) | 内訳 | | 指数 | |
|----------|---------|--------|--------|--------|---|
| | | 男(人) | 女(人) | | |
| 17 | 渋川市 | 38,338 | 18,513 | 19,825 | - |
| | 伊香保町 | 3,151 | 1,463 | 1,688 | - |
| | 小野上村 | 1,767 | 853 | 914 | - |
| | 子持村 | 9,906 | 4,870 | 5,036 | - |
| | 赤城村 | 10,185 | 5,030 | 5,155 | - |
| | 北橋村 | 8,195 | 4,046 | 4,149 | - |
| | 計 | 71,542 | 34,775 | 36,767 | - |
| 18 | 71,424 | 34,741 | 36,683 | - | |
| 19 | 71,284 | 34,678 | 36,606 | - | |
| 20 | 71,159 | 34,555 | 36,604 | - | |

資料：選挙管理委員会

11 選挙の投票状況

| 区分 | 執行年月日 | 当日有権者数 | 投票者数 | 投票率 |
|-----------|-----------|--------|--------|-------|
| 渋川市長選挙 | H18. 4. 9 | 70,269 | 39,224 | 55.82 |
| 渋川市議会議員選挙 | H19. 1.21 | 70,823 | 50,914 | 71.89 |
| 県議会議員選挙 | H19. 4. 8 | - | 無投票 | - |
| 群馬県知事選挙 | H19. 7.22 | 70,589 | 38,430 | 54.44 |
| 参議院議員通常選挙 | H19. 7.29 | 71,129 | 38,264 | 53.80 |

資料：選挙管理委員会

13 財政

1 平成 18 年度渋川市決算状況

(1) 一般会計

(単位:千円、%)

| 歳入 | | | | | 歳出 | | | | |
|-------------|------------|------------|-------|-------|-------|------------|------------|-------|-------|
| 款別 | 予算現額 | 収入済額 | 収入率 | 構成比 | 款別 | 予算現額 | 支出済額 | 執行率 | 構成比 |
| 市税 | 10,610,364 | 11,117,686 | 104.8 | 32.4 | 議会費 | 491,002 | 480,242 | 97.8 | 1.5 |
| 地方譲与税 | 1,233,700 | 1,258,523 | 102.0 | 3.7 | 総務費 | 6,059,217 | 5,267,622 | 86.9 | 16.5 |
| 利子割交付金 | 23,700 | 32,174 | 135.8 | 0.1 | 民生費 | 7,722,094 | 7,378,473 | 95.6 | 23.0 |
| 配当割交付金 | 13,436 | 36,628 | 272.6 | 0.1 | 衛生費 | 2,800,397 | 2,684,924 | 95.9 | 8.4 |
| 株式等譲渡所得割交付金 | 69,800 | 22,909 | 32.8 | 0.1 | 労働費 | 112,656 | 110,867 | 98.4 | 0.4 |
| 地方消費税交付金 | 852,300 | 852,564 | 100.0 | 2.5 | 農林業費 | 1,935,725 | 1,831,997 | 94.6 | 5.7 |
| ゴルフ場利用税交付金 | 97,667 | 101,162 | 103.6 | 0.3 | 商工費 | 973,507 | 890,004 | 91.4 | 2.8 |
| 自動車取得税交付金 | 326,900 | 339,299 | 103.8 | 1.0 | 土木費 | 4,131,125 | 3,431,481 | 83.1 | 10.7 |
| 地方特例交付金 | 232,484 | 232,484 | 100.0 | 0.7 | 消防費 | 1,384,490 | 1,305,073 | 94.3 | 4.1 |
| 地方交付税 | 8,378,211 | 8,651,526 | 103.3 | 25.2 | 教育費 | 4,849,120 | 4,594,181 | 94.7 | 14.3 |
| 交通安全対策特別交付金 | 19,900 | 23,730 | 119.2 | 0.1 | 災害復旧費 | 14,533 | 11,508 | 79.2 | 0.0 |
| 分担金及び負担金 | 348,407 | 351,307 | 100.8 | 1.0 | 公債費 | 3,852,574 | 3,851,369 | 100.0 | 12.0 |
| 使用料及び手数料 | 359,956 | 362,134 | 100.6 | 1.0 | 諸支出金 | 185,846 | 185,845 | 100.0 | 0.6 |
| 国庫支出金 | 3,257,055 | 2,525,493 | 77.5 | 7.4 | 予備費 | 52,958 | | 0.0 | 0.0 |
| 県支出金 | 1,303,154 | 1,299,178 | 99.7 | 3.8 | | | | | |
| 財産収入 | 47,834 | 138,798 | 290.2 | 0.4 | | | | | |
| 寄附金 | 2,215 | 5,822 | 262.8 | 0.0 | | | | | |
| 繰入金 | 1,350,044 | 1,306,383 | 96.8 | 3.8 | | | | | |
| 繰越金 | 847,606 | 847,606 | 100.0 | 2.5 | | | | | |
| 諸収入 | 2,349,711 | 2,265,538 | 96.4 | 6.6 | | | | | |
| 市債 | 2,840,800 | 2,525,000 | 88.9 | 7.3 | | | | | |
| 歳入合計 | 34,565,244 | 34,295,944 | 99.2 | 100.0 | 歳出合計 | 34,565,244 | 32,023,586 | 92.6 | 100.0 |

資料：財政課

(2) 特別会計

(単位:千円、%)

| 会計名 | 歳入 | | | 歳出 | | |
|--------------------|-----------|-----------|-------|-----------|-----------|-------|
| | 予算現額 | 収入済額 | 収入率 | 予算現額 | 支出済額 | 執行率 |
| 国民健康保険特別会計(事業勘定) | 8,721,525 | 8,700,679 | 99.8 | 8,721,525 | 8,539,928 | 97.9 |
| 国民健康保険特別会計(診療施設勘定) | 130,914 | 125,874 | 96.1 | 130,914 | 125,874 | 96.1 |
| 老人保健特別会計 | 8,244,383 | 8,144,195 | 98.8 | 8,244,383 | 8,144,195 | 98.8 |
| 介護保険特別会計 | 4,618,795 | 4,578,863 | 99.1 | 4,618,795 | 4,497,841 | 97.4 |
| 特別養護老人ホーム事業特別会計 | 7,350 | 7,350 | 100.0 | 7,350 | 7,350 | 100.0 |
| 農産物直売事業特別会計 | 67,353 | 75,147 | 111.6 | 67,353 | 59,869 | 88.9 |
| 伊香保温泉観光施設事業特別会計 | 97,464 | 90,131 | 92.5 | 97,464 | 83,864 | 86.0 |
| 小野上温泉事業特別会計 | 109,507 | 102,218 | 93.3 | 109,507 | 94,599 | 86.4 |
| 交流促進センター事業特別会計 | 278,450 | 245,479 | 88.2 | 278,450 | 245,479 | 88.2 |
| 白井温泉こもちの湯事業特別会計 | 34,518 | 32,521 | 94.2 | 34,518 | 32,521 | 94.2 |
| 敷島温泉赤城の湯事業特別会計 | 70,156 | 58,023 | 82.7 | 70,156 | 58,023 | 82.7 |
| 北橘温泉ばんどうの湯事業特別会計 | 125,421 | 118,575 | 94.5 | 125,421 | 118,575 | 94.5 |
| たちばなの郷城山事業特別会計 | 100,057 | 93,851 | 93.8 | 100,057 | 93,851 | 93.8 |
| 伊香保リンク管理運営事業特別会計 | 80,088 | 80,059 | 100.0 | 80,088 | 77,633 | 96.9 |
| 用地先行取得事業特別会計 | 63,770 | 63,769 | 100.0 | 63,770 | 63,769 | 100.0 |
| 小野上土地開発事業特別会計 | 52,445 | 23,799 | 45.4 | 52,445 | 23,799 | 45.4 |
| 下水道事業特別会計 | 1,867,544 | 1,844,790 | 98.8 | 1,867,544 | 1,844,790 | 98.8 |
| 農業集落排水事業特別会計 | 1,162,897 | 1,133,299 | 97.5 | 1,162,897 | 1,133,299 | 97.5 |
| 個別排水処理事業特別会計 | 78,329 | 73,311 | 93.6 | 78,329 | 73,311 | 93.6 |
| 簡易水道事業特別会計 | 247,894 | 221,013 | 89.2 | 247,894 | 209,388 | 84.5 |

資料：財政課

(3) 水道事業会計(渋川、伊香保、子持、北橘地区)

| 収益 | | 費用 | |
|-------------------------|-----------|-------------------------|-----------|
| 区分 | 決算額(千円) | 区分 | 決算額(千円) |
| 総額 | 1,595,294 | 総額 | 1,800,485 |
| 営業収益 | 1,444,309 | 営業費用 | 1,321,522 |
| 営業外収益 | 54,070 | 営業外費用 | 271,092 |
| 特別利益 | 96,915 | 特別損失 | 207,871 |
| 1m ³ 当たり供給単価 | 126.20(円) | 1m ³ 当たり給水原価 | 140.64(円) |

(参考)簡易水道事業(小野上、赤城地区)

| 収益 | | 費用 | |
|-------------------------|----------|-------------------------|----------|
| 区分 | 決算額(千円) | 区分 | 決算額(千円) |
| 総額 | 136,031 | 総額 | 106,677 |
| 営業収益 | 124,401 | 営業費用 | 94,101 |
| 営業外収益 | 11,630 | 営業外費用 | 12,576 |
| 特別利益 | | 特別損失 | |
| 1m ³ 当たり供給単価 | 80.73(円) | 1m ³ 当たり給水原価 | 75.83(円) |

資料：水道課

(4) 病院事業会計

| 収益 | | 費用 | |
|-------|-----------|-------|-----------|
| 区分 | 決算額(千円) | 区分 | 決算額(千円) |
| 総額 | 1,150,934 | 総額 | 1,485,810 |
| 医業収益 | 836,853 | 医業費用 | 1,454,903 |
| 医業外収益 | 223,497 | 医業外費用 | 30,907 |
| 特別利益 | 90,584 | 特別損失 | |

資料：渋川総合病院

2 平成19年度澁川市決算状況

(1) 一般会計

(単位:千円、%)

| 歳入 | | | | | 歳出 | | | | |
|-------------|------------|------------|-------|-------|-------|------------|------------|-------|-------|
| 款別 | 予算現額 | 収入済額 | 収入率 | 構成比 | 款別 | 予算現額 | 支出済額 | 執行率 | 構成比 |
| 市税 | 12,003,476 | 12,267,726 | 102.2 | 37.0 | 議会費 | 285,442 | 281,033 | 98.5 | 0.9 |
| 地方譲与税 | 573,300 | 610,480 | 106.5 | 1.9 | 総務費 | 6,058,438 | 5,374,784 | 88.7 | 17.1 |
| 利子割交付金 | 50,200 | 45,850 | 91.3 | 0.1 | 民生費 | 8,119,667 | 7,834,837 | 96.5 | 24.9 |
| 配当割交付金 | 35,652 | 43,809 | 122.9 | 0.1 | 衛生費 | 3,050,047 | 2,823,247 | 92.6 | 9.0 |
| 株式等譲渡所得割交付金 | 25,890 | 19,268 | 74.4 | 0.1 | 労働費 | 94,869 | 93,305 | 98.4 | 0.3 |
| 地方消費税交付金 | 851,400 | 834,282 | 98.0 | 2.5 | 農林業費 | 1,901,736 | 1,834,173 | 96.4 | 5.8 |
| ゴルフ場利用税交付金 | 95,713 | 101,326 | 105.9 | 0.3 | 商工費 | 1,024,372 | 973,583 | 95.0 | 3.1 |
| 自動車取得税交付金 | 317,093 | 319,258 | 100.7 | 1.0 | 土木費 | 3,610,290 | 3,135,617 | 86.9 | 9.9 |
| 地方特例交付金 | 62,866 | 62,866 | 100.0 | 0.2 | 消防費 | 1,396,958 | 1,326,926 | 95.0 | 4.2 |
| 地方交付税 | 7,538,125 | 7,675,495 | 101.8 | 23.1 | 教育費 | 4,509,560 | 4,065,227 | 90.1 | 12.9 |
| 交通安全対策特別交付金 | 22,779 | 23,397 | 102.7 | 0.1 | 災害復旧費 | 8,360 | 8,825 | 105.6 | 0.0 |
| 分担金及び負担金 | 372,289 | 373,150 | 100.2 | 1.1 | 公債費 | 3,738,059 | 3,735,004 | 99.9 | 11.9 |
| 使用料及び手数料 | 375,346 | 371,865 | 99.1 | 1.1 | 諸支出金 | 1 | 0 | 0.0 | 0.0 |
| 国庫支出金 | 3,038,714 | 2,810,454 | 92.5 | 8.5 | 予備費 | 100,000 | 0 | 0.0 | 0.0 |
| 県支出金 | 1,695,679 | 1,710,818 | 100.9 | 5.2 | | | | | |
| 財産収入 | 77,953 | 116,987 | 150.1 | 0.4 | | | | | |
| 寄附金 | 1,818 | 3,437 | 189.1 | 0.0 | | | | | |
| 繰入金 | 1,197,228 | 1,173,719 | 98.0 | 3.5 | | | | | |
| 繰越金 | 772,358 | 772,359 | 100.0 | 2.3 | | | | | |
| 諸収入 | 2,100,520 | 1,768,523 | 84.2 | 5.3 | | | | | |
| 市債 | 2,689,400 | 2,068,200 | 76.9 | 6.2 | | | | | |
| 歳入合計 | 33,897,799 | 33,173,269 | 97.9 | 100.0 | 歳出合計 | 33,897,799 | 31,486,561 | 92.9 | 100.0 |

資料：財政課

(2) 特別会計

(単位:千円、%)

| 会計名 | 歳入 | | | 歳出 | | |
|--------------------|-----------|-----------|------|-----------|-----------|------|
| | 予算現額 | 収入済額 | 収入率 | 予算現額 | 支出済額 | 執行率 |
| 国民健康保険特別会計(事業勘定) | 9,374,291 | 9,283,382 | 99.0 | 9,374,291 | 9,259,879 | 98.8 |
| 国民健康保険特別会計(診療施設勘定) | 139,782 | 135,356 | 96.8 | 139,782 | 135,356 | 96.8 |
| 老人保健特別会計 | 8,106,772 | 7,993,259 | 98.6 | 8,106,772 | 7,993,259 | 98.6 |
| 介護保険特別会計 | 4,956,068 | 4,912,658 | 99.1 | 4,956,068 | 4,830,267 | 97.5 |
| 特別養護老人ホーム事業特別会計 | 14,382 | 14,077 | 97.9 | 14,382 | 14,077 | 97.9 |
| 農産物直売事業特別会計 | 93,004 | 90,100 | 96.9 | 93,004 | 90,100 | 96.9 |
| 伊香保温泉観光施設事業特別会計 | 95,966 | 92,971 | 96.9 | 95,966 | 92,971 | 96.9 |
| 小野上温泉事業特別会計 | 640,994 | 354,680 | 55.3 | 640,994 | 148,157 | 23.1 |
| 交流促進センター事業特別会計 | 253,196 | 239,998 | 94.8 | 253,196 | 239,998 | 94.8 |
| 白井温泉こもちの湯事業特別会計 | 37,182 | 35,137 | 94.5 | 37,182 | 35,137 | 94.5 |
| たちばなの郷城山事業特別会計 | 105,009 | 99,258 | 94.5 | 105,009 | 99,258 | 94.5 |
| 用地先行取得事業特別会計 | 94,267 | 94,210 | 99.9 | 94,267 | 94,210 | 99.9 |
| 下水道事業特別会計 | 1,853,129 | 1,826,008 | 98.5 | 1,853,129 | 1,826,008 | 98.5 |
| 農業集落排水事業特別会計 | 1,147,413 | 1,137,360 | 99.1 | 1,147,413 | 1,137,360 | 99.1 |
| 個別排水処理事業特別会計 | 52,622 | 48,319 | 91.8 | 52,622 | 48,319 | 91.8 |
| 簡易水道事業特別会計 | 212,311 | 178,739 | 84.2 | 212,311 | 178,739 | 84.2 |

資料：財政課

(3) 水道事業会計(洪川、伊香保、子持、北橘地区)

| 収益 | | 費用 | |
|-------------------------|-----------|-------------------------|-----------|
| 区分 | 決算額(千円) | 区分 | 決算額(千円) |
| 総額 | 1,505,456 | 総額 | 1,607,484 |
| 営業収益 | 1,444,160 | 営業費用 | 1,333,345 |
| 営業外収益 | 61,296 | 営業外費用 | 257,248 |
| 特別利益 | 0 | 特別損失 | 16,891 |
| 1m ³ 当たり供給単価 | 126.97(円) | 1m ³ 当たり給水原価 | 141.55(円) |

(参考)簡易水道事業(小野上、赤城地区)

| 収益 | | 費用 | |
|-------------------------|----------|-------------------------|----------|
| 区分 | 決算額(千円) | 区分 | 決算額(千円) |
| 総額 | 150,563 | 総額 | 103,277 |
| 営業収益 | 125,271 | 営業費用 | 92,649 |
| 営業外収益 | 25,292 | 営業外費用 | 10,628 |
| 特別利益 | | 特別損失 | |
| 1m ³ 当たり供給単価 | 79.83(円) | 1m ³ 当たり給水原価 | 72.63(円) |

資料：水道課

(4) 病院事業会計

| 収益 | | 費用 | |
|-------|-----------|-------|-----------|
| 区分 | 決算額(千円) | 区分 | 決算額(千円) |
| 総額 | 1,351,929 | 総額 | 1,470,480 |
| 医業収益 | 793,748 | 医業費用 | 1,436,611 |
| 医業外収益 | 467,597 | 医業外費用 | 32,794 |
| 特別利益 | 90,584 | 特別損失 | 1,075 |

資料：洪川総合病院

3 地方税決算額

(単位:千円、%)

| 年度 | 予算額 | 調定額 | 収入額 | 収入率(%) | 不納欠損額 |
|----------|------------|------------|------------|--------|---------|
| 平成 18 年度 | 10,610,364 | 12,264,098 | 11,117,686 | 90.65 | 100,258 |
| 市町村民税 | 3,634,202 | 4,259,920 | 4,020,135 | 94.37 | 31,609 |
| 固定資産税 | 5,362,410 | 6,134,700 | 5,439,233 | 88.66 | 47,281 |
| 軽自動車税 | 159,451 | 182,466 | 165,159 | 90.52 | 1,289 |
| 市町村たばこ税 | 583,518 | 594,382 | 594,382 | 100.00 | 0 |
| 特別土地保有税 | 2 | 82,706 | 0 | 0.00 | 13,231 |
| 入湯税 | 222,350 | 259,426 | 243,363 | 93.81 | 1,106 |
| 都市計画税 | 648,431 | 750,498 | 655,415 | 87.33 | 5,742 |
| 平成 19 年度 | 12,003,476 | 13,406,088 | 12,267,727 | 91.51 | 57,868 |
| 市町村民税 | 4,931,260 | 5,295,498 | 5,047,705 | 95.32 | 18,372 |
| 固定資産税 | 5,445,030 | 6,260,454 | 5,566,700 | 88.92 | 33,784 |
| 軽自動車税 | 170,204 | 189,731 | 171,519 | 90.40 | 1,423 |
| 市町村たばこ税 | 587,888 | 583,151 | 583,151 | 100.00 | 0 |
| 特別土地保有税 | 2 | 69,475 | 0 | 0.00 | 257 |
| 入湯税 | 224,280 | 253,668 | 239,299 | 94.34 | 0 |
| 都市計画税 | 644,812 | 754,110 | 659,352 | 87.43 | 4,031 |

【注】四捨五入の関係で、合計が合わない場合があります。

資料：納税課

4 公債費・市債・財政調整基金の状況

(単位:千円)

| 年度 | 公債費 | 市債 (借入金現在高) | 財調基金現在高 | | | | | | | | | | | | | | | | | | | | | | |
|---------------------------------------------------------------------------------------------------------------------------------------------------------------------------------------------------------------------------------------------------------------------------------------------------------------------------------------------------------------------------------------------------------------------------------------------------------------------------------------------------------------------------------------------------------------------------------------------------------------------------------------------------------------------------------------------------------------------------------|-----------|----------------|------------|-----------|-----------|---------|------|---------|-----|---------|-----|---------|-----|---------|--------------|-----------|--|--|-----------------|-----------|--|--|--|--|--|
| 平成 16 年度 | 5,328,645 | 32,339,367 | 4,702,074 | | | | | | | | | | | | | | | | | | | | | | |
| 平成 17 年度 | 3,950,518 | 32,444,378 | 2,300,074 | | | | | | | | | | | | | | | | | | | | | | |
| <table border="1" style="width: 100%; border-collapse: collapse;"> <tr> <td style="width: 15%;">渋川市</td> <td style="width: 15%;">1,502,840</td> <td rowspan="6" style="width: 15%; text-align: center; vertical-align: middle;">31,739,740</td> <td rowspan="6" style="width: 15%; text-align: center; vertical-align: middle;">2,369,214</td> </tr> <tr> <td>伊香保町</td> <td>112,264</td> </tr> <tr> <td>小野上村</td> <td>136,320</td> </tr> <tr> <td>子持村</td> <td>330,222</td> </tr> <tr> <td>赤城村</td> <td>176,996</td> </tr> <tr> <td>北橋村</td> <td>198,925</td> </tr> <tr> <td>~ H18.2.19 計</td> <td>2,457,567</td> <td></td> <td></td> </tr> <tr> <td>渋川市(H18.2.20 ~)</td> <td>1,492,951</td> <td></td> <td></td> </tr> </table> | 渋川市 | 1,502,840 | 31,739,740 | 2,369,214 | 伊香保町 | 112,264 | 小野上村 | 136,320 | 子持村 | 330,222 | 赤城村 | 176,996 | 北橋村 | 198,925 | ~ H18.2.19 計 | 2,457,567 | | | 渋川市(H18.2.20 ~) | 1,492,951 | | | | | |
| 渋川市 | 1,502,840 | 31,739,740 | | | 2,369,214 | | | | | | | | | | | | | | | | | | | | |
| 伊香保町 | 112,264 | | | | | | | | | | | | | | | | | | | | | | | | |
| 小野上村 | 136,320 | | | | | | | | | | | | | | | | | | | | | | | | |
| 子持村 | 330,222 | | | | | | | | | | | | | | | | | | | | | | | | |
| 赤城村 | 176,996 | | | | | | | | | | | | | | | | | | | | | | | | |
| 北橋村 | 198,925 | | | | | | | | | | | | | | | | | | | | | | | | |
| ~ H18.2.19 計 | 2,457,567 | | | | | | | | | | | | | | | | | | | | | | | | |
| 渋川市(H18.2.20 ~) | 1,492,951 | | | | | | | | | | | | | | | | | | | | | | | | |
| 平成 19 年度 | 3,735,004 | 30,658,813 | 2,950,740 | | | | | | | | | | | | | | | | | | | | | | |

【注】「公債費」「市町村債」は一般会計分です。

平成 16 年度は、旧市町村の合算です。

資料：財政課

5 平成 18 年度普通会計決算額

(単位:千円、%)

| 歳入 | | | | 歳出 | | | |
|------------|------------|-------|-------|----------|------------|-------|-------|
| 区分 | 決算額 | 構成比 | 前年度比 | 区分 | 決算額 | 構成比 | 前年度比 |
| 総額 | 34,570,171 | 100.0 | 3.4 | 総額 | 32,295,387 | 100.0 | -10.0 |
| 地方税 | 11,117,686 | 32.1 | 1.5 | 人件費 | 6,463,089 | 20.0 | -4.8 |
| 地方譲与税 | 1,258,523 | 3.6 | 38.5 | うち職員給 | 4,555,636 | 14.1 | 1.2 |
| 各種交付金 | 1,384,736 | 4.0 | 4.6 | 物件費 | 4,775,286 | 14.8 | -7.4 |
| うち地方消費税交付金 | 852,564 | 2.5 | 4.9 | 維持補修費 | 146,076 | 0.4 | -10.0 |
| 地方特例交付金 | 232,484 | 0.7 | -21.1 | 扶助費 | 3,905,622 | 12.1 | 7.8 |
| 地方交付税 | 8,651,526 | 25.0 | 2.8 | 補助費等 | 4,290,813 | 13.3 | -6.3 |
| 使用料・手数料 | 612,460 | 1.8 | -22.4 | 普通建設費 | 4,473,847 | 13.9 | -30.2 |
| 国庫支出金 | 2,536,394 | 7.3 | 2.8 | (1)補助事業費 | 1,325,492 | 4.1 | -10.5 |
| うち普通建設事業 | 482,289 | 1.4 | 12.0 | (2)単独事業費 | 2,957,116 | 9.2 | -37.0 |
| 県支出金 | 1,384,595 | 4.0 | -8.2 | (3)県営負担金 | 186,739 | 0.6 | -20.0 |
| 繰入金 | 1,279,683 | 3.7 | -68.8 | (4)受託事業費 | 4,500 | 0.1 | 157.1 |
| 繰越金 | 847,606 | 2.4 | 3.5 | 災害復旧費 | 11,508 | 0.0 | 446.2 |
| 地方債 | 2,525,000 | 7.3 | -23.9 | 公債費 | 3,904,828 | 12.1 | -2.5 |
| うち減税補てん債 | 87,200 | 0.2 | -25.4 | 積立金 | 4,385 | 0.0 | -98.7 |
| うち臨時財政対策債 | 1,138,800 | 3.3 | -11.5 | 投資及び出資金 | | | |
| 財産収入 | 138,798 | 0.4 | 4.3 | 貸付金 | 1,052,792 | 3.3 | -10.9 |
| 諸収入 | 2,303,851 | 6.7 | 1.8 | 繰出金 | 3,267,141 | 10.1 | -9.7 |
| うち貸付金元利収入 | 1,065,863 | 3.1 | 19.3 | | | | |
| その他 | 296,829 | 0.9 | -29.5 | | | | |

資料：財政課

6 公有財産の状況（年度末現在高）

| 年度 | 土地(m ²) | 建物(m ²) | 山林(m ²) | 物権(件) | 無体財産権(件) | 有価証券(千円) | 出資による権利(千円) |
|----------|---------------------|---------------------|---------------------|-------|----------|----------|-------------|
| 平成 18 年度 | 3,011,997 | 355,313 | 9,189,860 | 8 | 1 | 108,070 | 1,008,817 |

(つづき)

| 物品(件) | 債権(千円) | 基金 | | | |
|-------|---------|-----------|----------|---------------------|-------|
| | | 現金(千円) | 有価証券(千円) | 土地(m ²) | 動産(組) |
| 647 | 283,900 | 4,892,751 | 951,176 | 68,619 | 172 |

資料：財政課

14 教育・文化

1 小学校の状況

(各年5月1日現在)(単位:人)

| 区分 | 学校数 | 教員数 | | | 職員数 | 総数 | | | 1学年 | | 2学年 | | 3学年 | |
|---------|-----|-----|-----|-----|-----|-------|-------|-------|-----|-----|-----|-----|-----|-----|
| | | 計 | 男 | 女 | | 計 | 男 | 女 | 男 | 女 | 男 | 女 | 男 | 女 |
| 平成 18 年 | 18 | 321 | 125 | 196 | 65 | 4,847 | 2,461 | 2,386 | 365 | 374 | 421 | 407 | 384 | 378 |
| 平成 19 年 | 18 | 328 | 125 | 203 | 65 | 4,759 | 2,395 | 2,364 | 372 | 385 | 368 | 370 | 422 | 410 |
| 平成 20 年 | 18 | 324 | 124 | 200 | 65 | 4,694 | 2,332 | 2,362 | 358 | 396 | 373 | 389 | 369 | 370 |
| 渋川北小学校 | | 35 | 10 | 25 | 4 | 547 | 271 | 276 | 46 | 52 | 32 | 49 | 60 | 37 |
| 渋川南小学校 | | 16 | 7 | 9 | 4 | 182 | 82 | 100 | 11 | 16 | 12 | 10 | 12 | 17 |
| 金島小学校 | | 23 | 8 | 15 | 2 | 368 | 187 | 181 | 36 | 23 | 25 | 26 | 39 | 35 |
| 古巻小学校 | | 36 | 13 | 23 | 3 | 750 | 367 | 383 | 46 | 68 | 70 | 72 | 54 | 61 |
| 豊秋小学校 | | 30 | 11 | 19 | 3 | 483 | 224 | 259 | 29 | 42 | 36 | 42 | 34 | 52 |
| 渋川西小学校 | | 20 | 9 | 11 | 3 | 303 | 156 | 147 | 16 | 20 | 31 | 25 | 22 | 21 |
| 伊香保小学校 | | 14 | 5 | 9 | 6 | 159 | 84 | 75 | 14 | 15 | 10 | 13 | 10 | 5 |
| 小野上小学校 | | 13 | 5 | 8 | 3 | 97 | 48 | 49 | 4 | 9 | 7 | 5 | 10 | 7 |
| 上白井小学校 | | 10 | 4 | 6 | 3 | 63 | 35 | 28 | 5 | 4 | 7 | 4 | 4 | 5 |
| 中郷小学校 | | 17 | 8 | 9 | 3 | 267 | 128 | 139 | 24 | 21 | 28 | 29 | 21 | 23 |
| 長尾小学校 | | 19 | 8 | 11 | 3 | 331 | 161 | 170 | 24 | 43 | 30 | 18 | 23 | 29 |
| 三原田小学校 | | 14 | 8 | 6 | 3 | 182 | 105 | 77 | 16 | 11 | 15 | 13 | 16 | 15 |
| 三原田小栄分校 | | 0 | 0 | 0 | 0 | 0 | 0 | 0 | 0 | 0 | 0 | 0 | 0 | 0 |
| 刀川小学校 | | 11 | 5 | 6 | 3 | 124 | 52 | 72 | 6 | 7 | 6 | 11 | 3 | 7 |
| 津久田小学校 | | 14 | 4 | 10 | 3 | 203 | 111 | 92 | 13 | 17 | 24 | 14 | 16 | 18 |
| 南雲小学校 | | 11 | 5 | 6 | 3 | 77 | 37 | 40 | 11 | 7 | 4 | 4 | 8 | 6 |
| 橘小学校 | | 21 | 6 | 15 | 9 | 309 | 157 | 152 | 34 | 23 | 15 | 32 | 19 | 18 |
| 橘北小学校 | | 20 | 8 | 12 | 7 | 249 | 127 | 122 | 23 | 18 | 21 | 22 | 18 | 14 |

(つづき)

| 区分 | 4学年 | | 5学年 | | 6学年 | |
|---------|-----|-----|-----|-----|-----|-----|
| | 男 | 女 | 男 | 女 | 男 | 女 |
| 平成 18 年 | 431 | 411 | 415 | 403 | 445 | 413 |
| 平成 19 年 | 381 | 381 | 433 | 417 | 419 | 401 |
| 平成 20 年 | 418 | 411 | 380 | 381 | 434 | 415 |
| 渋川北小学校 | 40 | 49 | 44 | 45 | 49 | 44 |
| 渋川南小学校 | 15 | 15 | 14 | 23 | 18 | 19 |
| 金島小学校 | 26 | 25 | 32 | 35 | 29 | 37 |
| 古巻小学校 | 72 | 59 | 55 | 54 | 70 | 69 |
| 豊秋小学校 | 48 | 47 | 32 | 36 | 45 | 40 |
| 渋川西小学校 | 37 | 30 | 20 | 26 | 30 | 25 |
| 伊香保小学校 | 17 | 16 | 17 | 13 | 16 | 13 |
| 小野上小学校 | 9 | 14 | 9 | 6 | 9 | 8 |
| 上白井小学校 | 4 | 6 | 7 | 7 | 8 | 2 |
| 中郷小学校 | 16 | 24 | 21 | 13 | 18 | 29 |
| 長尾小学校 | 33 | 26 | 27 | 26 | 24 | 28 |
| 三原田小学校 | 14 | 16 | 26 | 13 | 18 | 9 |
| 三原田小栄分校 | | | | | | |
| 刀川小学校 | 13 | 17 | 13 | 14 | 11 | 16 |
| 津久田小学校 | 14 | 12 | 17 | 18 | 27 | 13 |
| 南雲小学校 | 4 | 7 | 6 | 11 | 4 | 5 |
| 橘小学校 | 31 | 19 | 25 | 20 | 33 | 40 |
| 橘北小学校 | 25 | 29 | 15 | 21 | 25 | 18 |

資料:学校教育課

2 中学校の状況

(各年5月1日現在)(単位:人)

| 区分 | 学校数 | 教員数 | | | 職員数 | 総数 | | | 1学年 | | 2学年 | | 3学年 | |
|---------|-----|-----|-----|----|-----|-------|-------|-------|-----|-----|-----|-----|-----|-----|
| | | 計 | 男 | 女 | | 計 | 男 | 女 | 男 | 女 | 男 | 女 | 男 | 女 |
| 平成 18 年 | 10 | 220 | 131 | 89 | 38 | 2,528 | 1,256 | 1,272 | 412 | 430 | 384 | 421 | 460 | 421 |
| 平成 19 年 | 10 | 219 | 126 | 93 | 35 | 2,491 | 1,239 | 1,252 | 438 | 401 | 415 | 430 | 386 | 421 |
| 平成 20 年 | 10 | 219 | 126 | 93 | 34 | 2,466 | 1,256 | 1,210 | 407 | 380 | 436 | 399 | 413 | 431 |
| 渋川中学校 | | 29 | 14 | 15 | 2 | 349 | 169 | 180 | 56 | 62 | 63 | 46 | 50 | 72 |
| 渋川北中学校 | | 31 | 19 | 12 | 2 | 418 | 199 | 219 | 62 | 61 | 79 | 92 | 58 | 66 |
| 金島中学校 | | 17 | 11 | 6 | 2 | 206 | 102 | 104 | 37 | 34 | 36 | 27 | 29 | 43 |
| 古巻中学校 | | 26 | 14 | 12 | 2 | 337 | 178 | 159 | 55 | 45 | 53 | 51 | 70 | 63 |
| 伊香保中学校 | | 16 | 8 | 8 | 4 | 91 | 36 | 55 | 10 | 14 | 12 | 23 | 14 | 18 |
| 小野上中学校 | | 14 | 8 | 6 | 4 | 52 | 27 | 25 | 12 | 5 | 4 | 9 | 11 | 11 |
| 子持中学校 | | 28 | 18 | 10 | 4 | 383 | 209 | 174 | 68 | 58 | 73 | 61 | 68 | 55 |
| 赤城北中学校 | | 15 | 10 | 5 | 3 | 131 | 57 | 74 | 19 | 23 | 21 | 22 | 17 | 29 |
| 赤城南中学校 | | 21 | 9 | 12 | 3 | 197 | 120 | 77 | 34 | 27 | 37 | 29 | 49 | 21 |
| 北橋中学校 | | 22 | 15 | 7 | 8 | 302 | 159 | 143 | 54 | 51 | 58 | 39 | 47 | 53 |

資料：学校教育課

3 高等学校の状況

(各年5月1日現在)(単位:人)

| 学校名 | 教員数 | 生徒数 | | | 学年別生徒数 | | | | | | | |
|----------|-----|-------|-------|-------|--------|-----|-----|-----|-----|-----|----|----|
| | | 総数 | 男 | 女 | 1年 | | 2年 | | 3年 | | 4年 | |
| | | | | | 男 | 女 | 男 | 女 | 男 | 女 | 男 | 女 |
| 平成 15 年 | 211 | 2,688 | 1,483 | 1,205 | 501 | 398 | 486 | 385 | 478 | 421 | 18 | 1 |
| 16 | 195 | 2,646 | 1,465 | 1,181 | 490 | 407 | 488 | 393 | 473 | 380 | 14 | 1 |
| 17 | 200 | 2,537 | 1,413 | 1,124 | 443 | 338 | 480 | 402 | 481 | 380 | 9 | 4 |
| 18 | 194 | 2,424 | 1,360 | 1,064 | 432 | 339 | 440 | 333 | 473 | 391 | 15 | 1 |
| 19 | 190 | 2,313 | 1,291 | 1,022 | 432 | 354 | 422 | 331 | 431 | 331 | 6 | 6 |
| 20 | 188 | 2,298 | 1,271 | 1,023 | 421 | 350 | 421 | 352 | 417 | 325 | 12 | 0 |
| 渋川高等学校 | 37 | 601 | 601 | 0 | 201 | 0 | 200 | 0 | 200 | 0 | 0 | 0 |
| 渋川青翠高等学校 | 46 | 595 | 201 | 394 | 62 | 138 | 67 | 136 | 72 | 120 | 0 | 0 |
| 渋川女子高等学校 | 38 | 601 | 0 | 601 | 0 | 200 | 0 | 203 | 0 | 198 | 0 | 0 |
| 渋川工業高等学校 | (全) | 57 | 453 | 425 | 28 | 145 | 11 | 138 | 11 | 142 | 6 | 0 |
| | (定) | 10 | 48 | 44 | 4 | 13 | 1 | 16 | 2 | 3 | 1 | 12 |

資料：各高等学校

4 養護学校の状況

(各年5月1日現在)(単位:人)

| 学校名 | 職員数 | 教員数 | | | 生徒数 | | |
|--------------------|-----|-----|----|----|-----|-----|----|
| | | 総数 | 男 | 女 | 総数 | 男 | 女 |
| 平成 18 年 | 48 | 82 | 41 | 41 | 160 | 103 | 57 |
| 19 | 49 | 82 | 40 | 42 | 155 | 103 | 52 |
| 20 | 49 | 85 | 36 | 49 | 154 | 104 | 50 |
| 県立榛名養護学校 | 39 | 75 | 31 | 44 | 148 | 101 | 47 |
| 県立赤城養護学校小児医療センター分校 | 10 | 10 | 5 | 5 | 6 | 3 | 3 |

(平成 19 年 5 月 1 日現在)(単位:人)

| 学校名 | 小学部 | | 中学部 | | 高等部 | |
|-----|-----|----|-----|----|-----|----|
| | 男 | 女 | 男 | 女 | 男 | 女 |
| 総計 | 31 | 18 | 22 | 11 | 51 | 21 |
| 榛名 | 29 | 16 | 21 | 10 | 51 | 21 |
| 赤城 | 2 | 2 | 1 | 1 | - | - |

[注] 榛名養護学校は沼田分校を含みません。

資料：各養護学校

5 幼稚園の状況

(各年5月1日現在)(単位:人)

| 幼稚園名 | 設置別 | 教員数 | 園児数 | | | | | | | | |
|---------|------|-------|-------|-----|-----|-----|-----|-----|-----|-----|-----|
| | | | 総数 | | | 3歳児 | | 4歳児 | | 5歳児 | |
| | | | 計 | 男 | 女 | 男 | 女 | 男 | 女 | 男 | 女 |
| 平成 18 年 | | 94 | 1,070 | 531 | 539 | 146 | 144 | 196 | 205 | 189 | 190 |
| 19 | | 85 | 1,013 | 503 | 510 | 158 | 156 | 151 | 146 | 194 | 208 |
| 20 | | 73 | 945 | 483 | 462 | 171 | 152 | 164 | 163 | 148 | 147 |
| 渋川幼稚園 | 渋川市 | 5(1) | 66 | 38 | 28 | 14 | 8 | 11 | 13 | 13 | 7 |
| 渋川第二幼稚園 | 渋川市 | 3(1) | 3 | 2 | 1 | 0 | 0 | 0 | 0 | 2 | 1 |
| かに石幼稚園 | 渋川市 | 6 | 23 | 10 | 13 | 3 | 4 | 3 | 5 | 4 | 4 |
| こもち幼稚園 | 渋川市 | 11 | 195 | 97 | 98 | 37 | 32 | 41 | 28 | 19 | 38 |
| 赤城幼稚園 | 渋川市 | 7 | 96 | 50 | 46 | 20 | 19 | 10 | 14 | 20 | 13 |
| 北橋幼稚園 | 渋川市 | 10 | 140 | 63 | 77 | 24 | 26 | 25 | 28 | 14 | 23 |
| 信愛幼稚園 | 宗教法人 | 1(1) | - | - | - | - | - | - | - | - | - |
| 白ばら幼稚園 | 学校法人 | 16(1) | 151 | 81 | 70 | 26 | 23 | 22 | 22 | 33 | 25 |
| 渋川大島幼稚園 | 学校法人 | 14(2) | 271 | 142 | 129 | 47 | 40 | 52 | 53 | 43 | 36 |

[注] ()内は兼務者で内数

資料：学校基本調査

6 専修学校の状況

(各年5月1日現在)(単位:人)

| 学校名 | 設置別 | 教員数 | | | 生徒数 | | |
|-------------|------|----------|--------|----------|-----|----|-----|
| | | 計 | 男 | 女 | 計 | 男 | 女 |
| 平成 16 年 | | 210(193) | 80(79) | 130(114) | 179 | 28 | 151 |
| 17 | | 172(155) | 75(74) | 97(81) | 189 | 37 | 152 |
| 18 | | 210(187) | 91(87) | 119(100) | 250 | 87 | 163 |
| 19 | | 162(139) | 55(51) | 107(88) | 199 | 49 | 150 |
| 20 | | 103(87) | 39(37) | 64(50) | 136 | 35 | 101 |
| 群馬服装専門学校 | 個人 | 3(1) | 0 | 3(1) | 6 | 0 | 6 |
| 渋川看護専門学校 | 社団法人 | 78(69) | 30(30) | 48(39) | 79 | 14 | 65 |
| 群馬パース福祉専門学校 | 学校法人 | 23(18) | 9(7) | 14(11) | 51 | 21 | 30 |

[注] ()内は兼務者で内数

資料：学校基本調査

西群馬病院付属看護学校は、平成19年度末で廃校

7 各種学校の状況

(各年5月1日現在)(単位:人)

| 学校名 | 設置別 | 教員数 | | | 生徒数 | | |
|---------|------|--------|--------|--------|-----|----|----|
| | | 計 | 男 | 女 | 計 | 男 | 女 |
| 平成 16 年 | | 61(56) | 40(40) | 21(16) | 61 | 14 | 47 |
| 17 | | 61(57) | 41(41) | 20(16) | 61 | 24 | 37 |
| 18 | | 58(54) | 41(41) | 17(13) | 55 | 21 | 34 |
| 19 | | 58(54) | 41(41) | 17(13) | 55 | 13 | 42 |
| 20 | | 62(58) | 43(43) | 19(15) | 56 | 13 | 43 |
| 渋川準看護学校 | 社団法人 | 62(58) | 43(43) | 19(15) | 56 | 13 | 43 |

資料：学校基本調査

8 図書館利用状況

(単位:人)

| 平成 年度 | | 利用登録者数 | | | | | | | | 利用者数 | | | | |
|----------|----|--------|-------|--------|-------|-------|-------|-------|----|---------|--------|-------|--------|-----|
| | | 計 | 一般 | | 学生 | | 児童 | | 団体 | 計 | 一般 | 学生 | 児童 | 団体 |
| | | | 男 | 女 | 男 | 女 | 男 | 女 | | | | | | |
| 17 | 市立 | 17,658 | 4,191 | 7,682 | 1,310 | 1,790 | 1,280 | 1,354 | 51 | 112,436 | 76,889 | 9,119 | 25,792 | 636 |
| | 北橋 | 3,817 | 878 | 1,610 | 341 | 344 | 326 | 297 | 21 | 15,677 | 9,640 | 406 | 5,406 | 225 |
| | 計 | 21,475 | 5,069 | 9,292 | 1,651 | 2,134 | 1,606 | 1,651 | 72 | 128,113 | 86,529 | 9,525 | 31,198 | 861 |
| 18 | 市立 | 19,446 | 4,787 | 8,647 | 1,387 | 1,877 | 1,335 | 1,358 | 55 | 110,580 | 77,639 | 8,177 | 24,179 | 585 |
| | 北橋 | 3,981 | 955 | 1,729 | 326 | 335 | 329 | 283 | 24 | 13,421 | 8,034 | 496 | 4,664 | 227 |
| | 計 | 23,427 | 5,742 | 10,376 | 1,713 | 2,212 | 1,664 | 1,641 | 79 | 124,001 | 85,673 | 8,673 | 28,843 | 812 |
| 19 | 市立 | 20,916 | 5,285 | 9,460 | 1,483 | 1,894 | 1,351 | 1,382 | 61 | 109,606 | 78,893 | 7,241 | 22,859 | 613 |
| | 北橋 | 4,160 | 1,045 | 1,832 | 318 | 315 | 310 | 315 | 25 | 12,315 | 7,378 | 348 | 4,342 | 247 |
| | 計 | 25,076 | 6,330 | 11,292 | 1,801 | 2,209 | 1,661 | 1,697 | 86 | 121,921 | 86,271 | 7,589 | 27,201 | 860 |

資料：市立図書館・北橋図書館

9 図書館資料利用点数(図書・視聴覚資料)

(単位:点)

| 平成 年度 | | 総数 | 本館 | | | | | | | | |
|----------|----|---------|---------|---------|--------|---------|-------|--------|--------|--------|-------|
| | | | 計 | | 一般 | | 学生 | | 児童 | | 団体 |
| | | | 男 | 女 | 男 | 女 | 男 | 女 | 男 | 女 | |
| 17 | 市立 | 292,684 | 111,222 | 178,938 | 73,534 | 129,374 | 7,634 | 15,932 | 30,054 | 33,632 | 2,524 |
| | 北橋 | 25,842 | 9,816 | 15,313 | 5,005 | 10,198 | 272 | 370 | 4,539 | 4,745 | 713 |
| | 計 | 318,526 | 121,038 | 194,251 | 78,539 | 139,572 | 7,906 | 16,302 | 34,593 | 38,377 | 3,237 |
| 18 | 市立 | 287,769 | 112,426 | 173,523 | 74,858 | 129,752 | 7,581 | 13,018 | 29,987 | 30,753 | 1,820 |
| | 北橋 | 26,971 | 9,432 | 16,812 | 4,103 | 10,875 | 294 | 563 | 5,035 | 5,374 | 727 |
| | 計 | 314,740 | 121,858 | 190,335 | 78,961 | 140,627 | 7,875 | 13,581 | 35,022 | 36,127 | 2,547 |
| 19 | 市立 | 288,689 | 111,649 | 175,372 | 76,623 | 133,786 | 6,785 | 12,287 | 28,241 | 29,299 | 1,668 |
| | 北橋 | 26,161 | 8,660 | 15,803 | 4,026 | 10,577 | 320 | 345 | 4,314 | 4,881 | 1,698 |
| | 計 | 314,850 | 120,309 | 191,175 | 80,649 | 144,363 | 7,105 | 12,632 | 32,555 | 34,180 | 3,366 |

資料：市立図書館・北橋図書館

10 図書館蔵書数

(各年3月末日現在)

| 平成 年次 | 分類 | 総数 | 未電算化 | 電算化 | 一般 | | | | | |
|----------|----|---------|--------|---------|-------|---------------|---------------|----------|----------|-------|
| | | | | | 総記 | 哲学 ・ 宗教 | 歴史 ・ 地理 | 社会 科学 | 自然 科学 | 工業 |
| 17 | 市立 | 272,744 | 69,130 | 203,614 | 3,938 | 4,680 | 9,423 | 12,218 | 6,338 | 7,387 |
| | 北橋 | 31,047 | | 31,047 | 775 | 531 | 1,200 | 1,663 | 893 | 1,148 |
| 18 | 市立 | 284,948 | 68,952 | 215,996 | 4,095 | 4,880 | 9,959 | 12,986 | 6,830 | 7,974 |
| | 北橋 | 32,660 | | 32,660 | 790 | 551 | 1,240 | 1,726 | 931 | 1,207 |
| 19 | 市立 | 296,916 | 68,882 | 228,034 | 4,236 | 5,197 | 10,445 | 13,986 | 7,352 | 8,632 |
| | 北橋 | 34,205 | | 34,205 | 804 | 570 | 1,259 | 1,791 | 974 | 1,289 |

(つづき)

| 一般 | | | | | | 児童 図書 | 移動図 書館用 | CD・ ビデオ他 |
|-------|-------|-------|--------|----------|--------|----------|------------|-------------|
| 産業 | 芸術 | 語学 | 文学 | 郷土 資料 | その他 | | | |
| 3,668 | 8,467 | 1,833 | 45,509 | 5,134 | 53,557 | 36,901 | 4,561 | 12,067 |
| 561 | 1,826 | 332 | 6,936 | 1,431 | | 13,751 | 0 | 786 |
| 3,913 | 8,892 | 1,948 | 48,254 | 5,703 | 57,017 | 38,984 | 4,561 | 12,774 |
| 580 | 1,937 | 349 | 7,338 | 1,514 | | 14,497 | 0 | 820 |
| 4,137 | 9,399 | 2,056 | 51,358 | 6,192 | 59,328 | 41,152 | 4,561 | 13,546 |
| 598 | 1,985 | 356 | 7,742 | 1,534 | | 15,303 | 0 | 899 |

[注] 総数は視聴覚資料を除く。
総記以降の分類冊数は電算化のみの数。

資料：市立図書館・北橋図書館

11 公園運動施設利用状況

(単位：人)

| 平成 年度 | 総数 | 総合公園 | | | | | 坂東橋緑地公園 | | | 吾妻川 公園 |
|----------|---------|--------|-----------|--------|----------|--------|------------|-------------|--------|-----------|
| | | 体育館 | 陸上競技 場 | 野球場 | 運動広 場 | 庭球場 | スケート広 場 | ソフトボ ール場 | 庭球場 | |
| 15 | 105,258 | 23,403 | 17,069 | 7,559 | 4,668 | 14,342 | 1,191 | 13,348 | 10,594 | 7,355 |
| 16 | 122,282 | 28,705 | 20,332 | 8,914 | 9,824 | 14,799 | 1,600 | 14,831 | 9,944 | 8,569 |
| 17 | 121,777 | 24,437 | 10,633 | 10,900 | 5,831 | 14,739 | 1,401 | 12,371 | 11,738 | 7,926 |
| 18 | 124,759 | 26,065 | 12,159 | 8,757 | 5,188 | 17,160 | 1,923 | 15,365 | 9,618 | 7,263 |
| 19 | 127,281 | 27,522 | 17,775 | 7,869 | 6,201 | 9,390 | 1,297 | 17,147 | 10,591 | 7,195 |

(つづき)

| 平成 年度 | 総合公園 キャンプ場 | 子供れあひ公園 ミニサッカー場 | 愛宕ふるさと公園 | |
|----------|---------------|--------------------|----------|-------|
| | | | テニスコート | 弓道場 |
| 15 | 5,729 | | | |
| 16 | 4,764 | | | |
| 17 | 5,788 | 10,627 | 4,056 | 1,330 |
| 18 | 4,888 | 10,829 | 4,164 | 1,380 |
| 19 | 4,578 | 10,504 | 5,423 | 1,789 |

資料：各総合支所経済建設課・(財)渋川市公共施設管理公社

12 社会体育施設利用状況

(単位:人)

| 平成 年度 | 総数 | 有馬野 球場 | 市民体 育館 | 照明施設 | | | 武道館 | 伊香保 屋外運 動場 | 伊香保 体育館 |
|----------|---------|-----------|-----------|-------|-------|-------|--------|------------------|------------|
| | | | | 渋川中 | 渋川北中 | 古巻中 | | | |
| 17 | 318,407 | 28,345 | 26,658 | 8,065 | 5,060 | 5,374 | 58,176 | 3,330 | 3,663 |
| 18 | 313,300 | 28,803 | 24,353 | 7,397 | 3,009 | 5,279 | 61,105 | 6,463 | 5,643 |
| 19 | 307,803 | 25,199 | 25,787 | 3,153 | 3,120 | 2,995 | 59,094 | 5,314 | 5,138 |

(つづき)

| 平成 年度 | 小野上運 動公園 | 子持総合運動場 | | | | 子持社 会体育 館 | 上白 井運 動場 | 子持 格技 場 | 横堀 運動 広場 |
|----------|-------------|---------|-------|--------|-----|-----------------|----------------|---------------|----------------|
| | | 野球場 | 多目的広場 | テニスコート | 弓道場 | | | | |
| 17 | 920 | 4,154 | 3,439 | 2,760 | 440 | 56,998 | 3,804 | 1,569 | 3,592 |
| 18 | 920 | 3,129 | 2,433 | 3,145 | 163 | 57,166 | 4,173 | 3,626 | 1,920 |
| 19 | 975 | 3,306 | 2,361 | 2,844 | 174 | 59,370 | 2,936 | 2,656 | 4,841 |

(つづき)

| 平成 年度 | 赤城総合運動自然公園 | | | | | | | 赤城第 2総合 グラウンド | 敷島緑地公園 マレットゴルフ場 | 北橋総合 グラウンド |
|----------|------------------|--------|--------|------------|-------------|-----------|-------|---------------------|--------------------|---------------|
| | スポー ツセ ンター | 陸上競技場 | 野球場 | テニス コート | ゲートボ ール場 | 多目的 広場 | 弓道場 | | | |
| 17 | 33,277 | 15,128 | 11,385 | 5,109 | 795 | 1,530 | 4,979 | 4,987 | 16,926 | 7,944 |
| 18 | 31,182 | 10,814 | 9,630 | 3,982 | 590 | 788 | 4,787 | 4,295 | 18,923 | 9,582 |
| 19 | 33,533 | 9,876 | 10,974 | 2,061 | 620 | 170 | 3,387 | 7,124 | 18,845 | 11,950 |

資料：体育課・(財)渋川市公共施設管理公社

参考)

| 平成 年度 | 県総合スポーツセンター 伊香保リンク |
|----------|-----------------------|
| 17 | 18,574人 |
| 18 | 24,456人 |
| 19 | 18,325人 |

資料：体育課

13 公民館利用状況

(単位:人)

| 平成 年度 | 中央公民館 (兼東部公民館) | | 金島公民館 | | 古巻公民館 | | 豊秋公民館 | | 西部公民館 | | 渋川公民館 | |
|----------|-------------------|--------|-------|--------|-------|--------|-------|--------|-------|--------|-------|--------|
| | 件数 | 利用者 | 件数 | 利用者 | 件数 | 利用者 | 件数 | 利用者 | 件数 | 利用者 | 件数 | 利用者 |
| 15 | 4,112 | 91,419 | 868 | 33,553 | 911 | 17,583 | 798 | 14,096 | 1,075 | 15,688 | 823 | 14,281 |
| 16 | 3,982 | 79,538 | 829 | 30,333 | 927 | 19,970 | 843 | 19,587 | 1,200 | 16,582 | 854 | 16,518 |
| 17 | 4,031 | 78,813 | 847 | 33,916 | 957 | 18,218 | 769 | 14,902 | 1,270 | 15,526 | 910 | 13,751 |
| 18 | 3,815 | 72,993 | 929 | 34,205 | 1,174 | 18,650 | 891 | 18,766 | 1,159 | 15,292 | 799 | 14,171 |
| 19 | 4,130 | 73,598 | 847 | 29,563 | 1,366 | 19,886 | 1,001 | 18,317 | 1,215 | 15,866 | 904 | 15,162 |

資料：中央公民館

(つづき)

| 平成 年度 | 伊香保公民館 | | 小野上公民館 | | 子持公民館 | | 赤城公民館 | | 北橋公民館 | |
|----------|--------|-------|--------|-------|-------|--------|-------|--------|-------|--------|
| | 件数 | 利用者 | 件数 | 利用者 | 件数 | 利用者 | 件数 | 利用者 | 件数 | 利用者 |
| 17 | 372 | 4,181 | 3 | 49 | 1,771 | 28,409 | 1,139 | 24,015 | 878 | 23,330 |
| 18 | 412 | 3,865 | 139 | 1,718 | 1,929 | 31,389 | 876 | 15,744 | 1,039 | 29,528 |
| 19 | 459 | 4,292 | 129 | 1,864 | 2,077 | 34,148 | 803 | 15,835 | 919 | 23,941 |

資料：中央公民館

14 市民会館利用状況

(単位:人)

| 平成 年度 | 大ホール | | 小ホール | | 会議室 | | 茶室 | |
|----------|------|--------|------|--------|-----|-------|----|------|
| | 件数 | 利用者数 | 件数 | 利用者数 | 件数 | 利用者数 | 件数 | 利用者数 |
| 15 | 183 | 61,131 | 197 | 22,633 | 431 | 9,240 | 0 | 0 |
| 16 | 200 | 63,560 | 166 | 15,621 | 423 | 5,974 | 4 | 22 |
| 17 | 191 | 63,868 | 147 | 17,514 | 515 | 7,822 | 1 | 3 |
| 18 | 178 | 60,873 | 148 | 27,407 | 414 | 7,498 | 4 | 45 |
| 19 | 194 | 66,082 | 132 | 21,227 | 514 | 8,116 | 9 | 28 |

資料：(財)渋川市公共施設管理公社

15 老人福祉センター利用状況

(1) 渋川老人福祉センター

| 平成 年度 | 利用者数(人) | | | 開館日数 (日) | 1日平均利用者数 (人) |
|----------|---------|--------|-------|-------------|-----------------|
| | 総数 | 市内 | 市外 | | |
| 15 | 36,320 | 34,910 | 1,410 | 294 | 124 |
| 16 | 35,650 | 33,802 | 1,848 | 294 | 121 |
| 17 | 35,451 | 33,499 | 1,952 | 296 | 120 |
| 18 | 33,123 | 32,141 | 982 | 291 | 114 |
| 19 | 31,912 | 31,007 | 905 | 293 | 109 |

資料：渋川老人福祉センター

(2) 子持老人福祉センター

| 平成 年度 | 利用者数(人) | | | 開館日数 (日) | 1日平均利用者数 (人) |
|----------|---------|--------|-----|-------------|-----------------|
| | 総数 | 市内 | 市外 | | |
| 17 | 24,948 | 24,309 | 49 | 292 | 85.4 |
| 18 | 26,819 | 26,712 | 107 | 292 | 112 |
| 19 | 26,642 | 26,628 | 14 | 291 | 92 |

資料：子持老人福祉センター

(3) 小野上地域福祉センター

| 平成 年度 | 利用者数(人) | | | 開館日数 (日) | 1日平均利用者数 (人) |
|----------|---------|--------|-----|-------------|-----------------|
| | 総数 | 市内 | 市外 | | |
| 18 | 23,432 | 23,277 | 155 | 248 | 94 |
| 19 | 28,511 | 28,207 | 304 | 243 | 117 |

資料：小野上地域福祉センター

16 渋川市勤労福祉センター利用状況

(単位:件)

| 平成 年度 | 利用件数 | | | | | | | |
|----------|------|-------|-------|-------|-------|------|------|----|
| | 総数 | 第1会議室 | 第2会議室 | 第3会議室 | 第4会議室 | 小会議室 | 大会議室 | 和室 |
| 15 | 721 | 68 | 123 | 76 | 45 | 231 | 119 | 59 |
| 16 | 653 | 15 | 100 | 105 | 36 | 193 | 146 | 58 |
| 17 | 831 | 42 | 139 | 96 | 46 | 305 | 116 | 87 |
| 18 | 760 | 45 | 156 | 86 | 48 | 212 | 127 | 86 |
| 19 | 664 | 7 | 118 | 75 | 30 | 237 | 119 | 78 |

資料：商工振興課

17 観光施設利用状況

(単位:人)

| 平成 年度 | 渋川スカイランドパーク | スカイテルメ 渋川 | 伊香保 ロープウェイ | 伊香保温泉 石段の湯 | SUNおのがみ | 小野上温泉 センター | 白井温泉 こもちの湯 |
|----------|-------------|--------------|---------------|---------------|---------|---------------|---------------|
| 15 | 177,423 | 320,476 | 94,319 | 97,510 | 22,138 | 200,047 | 108,900 |
| 16 | 173,245 | 306,727 | 84,076 | 93,174 | 20,318 | 191,115 | 109,400 |
| 17 | 183,591 | 294,837 | 101,193 | 82,537 | 19,452 | 187,320 | 106,500 |
| 18 | 162,349 | 262,883 | 141,271 | 97,967 | 18,644 | 192,350 | 112,721 |
| 19 | 146,968 | 264,300 | 139,011 | 90,001 | 17,993 | 186,901 | 111,016 |

(つづき)

| 平成 年度 | ユートピア 赤城 | 赤城の湯 ふれあいの家 | 北橋温泉 ばんどうの湯 | たちばなの郷 城山 |
|----------|-------------|----------------|----------------|--------------|
| 15 | 295,054 | 167,308 | 228,902 | - |
| 16 | 282,420 | 153,659 | 226,258 | - |
| 17 | 270,749 | 153,266 | 228,291 | 5,580 |
| 18 | 261,513 | 131,903 | 218,298 | 13,352 |
| 19 | 257,082 | 128,800 | 227,524 | 14,011 |

資料：観光課

18 美術館・文学館利用状況

(1) 渋川市美術館・桑原巨守彫刻美術館

(単位:人)

| 平成 年度 | 常設展・企画展等観覧者数 |
|----------|--------------|
| 15 | 14,571 |
| 16 | 13,363 |
| 17 | 13,296 |
| 18 | 13,569 |
| 19 | 13,639 |

資料：渋川市美術館・桑原巨守彫刻美術館

(2) 徳富蘆花記念文学館

(単位:人)

| 平成年度 | 入館者数 |
|------|--------|
| 17 | 15,182 |
| 18 | 17,677 |
| 19 | 15,179 |

資料：徳富蘆花記念文学館

19 指定文化財

(平成 20 年 4 月 1 日現在)

| 区分 | | 種別 | 指定物件名等 | 指定年月日 | 所在地 |
|-------------|------|---------------|------------------------------|---------------------------|-----------------------|
| 国 指 定 | 1 | 重要文化財 | 石造笠卒塔婆 | 昭和 28. 8.29 | 石原 1361 |
| | 2 | | 房谷戸遺跡出土の土器 | 平成 3. 6.21 | 県埋文センター所蔵 |
| | 3 | | 石造不動明王立像 | 昭和 38. 2.14 | 赤城町宮田 1526 |
| | 4 | | 群馬県道訓前遺跡出土品 | 平成 19. 6. 8 | 渋川市石原 80 (北橋歴史資料館) |
| | 5 | 史跡 | 瀧沢石器時代遺跡 | 昭和 2. 4. 8 平成 16. 2.28 | 赤城町滝沢・見立ほか |
| | 6 | | 黒井峯遺跡 | 平成 5. 4. 2 | 北牧 3-42 ほか |
| | 7 | 天然記念物 | 敷島のキンメイチク | 昭和 28.11.14 | 赤城町津久田 313-3 |
| | 8 | 有形民俗 | 上三原田の歌舞伎舞台 | 昭和 35. 6. 9 | 赤城町上三原田 269-1 |
| 国 登 録 | 9 | 登録 | 堀口家住宅店蔵・主屋・北蔵・南蔵・ 付属屋 計5件 | 平成 12.12. 4 | 渋川 2336 |
| | 10 | | 石坂家住宅主屋・土蔵 | 平成 12.12. 4 | 渋川 2467-1 |
| | 11 | | 伊香保観光ホテル | 平成 10. 9. 2 | 伊香保町伊香保 550-1 |
| 県 指 定 | 12 | 重要文化財 | 木彫狛犬 | 昭和 27.11.11 | 渋川 748 |
| | 13 | | 洪鐘 | 昭和 27.11.11 | 渋川 699 |
| | 14 | | 小栗上野介日記及び家計簿 | 昭和 31. 6.20 | 渋川 |
| | 15 | | 渋川八幡宮本殿 | 昭和 36. 1. 6 | 入沢甲 1 |
| | 16 | | 石剣 | 昭和 29. 3.30 | 北橋歴史資料館 |
| | 17 | | 脇差 銘(桜花打込)英義作 | 昭和 38. 9. 4 | 北橋町下箱田 |
| | 18 | | 長尾昌賢木像(附長尾氏位牌) | 昭和 30. 1.14 | 中郷 2399 |
| | 19 | | 空恵寺山門 | 昭和 30. 1.14 | 上白井 3958 |
| | 20 | | 水沢寺六角二重塔 | 昭和 48.12.24 | 伊香保町水沢 212 |
| | 21 | | 渋川市道訓前遺跡出土品 | 平成 19. 3.27 | 渋川市石原 80 (北橋歴史資料館) |
| | 22 | | 史跡 | 金井の宝篋印塔 | 昭和 26. 4.24 |
| | 23 | 杓ヶ橋関所跡(附関係資料) | | 昭和 26. 6.19 | 南牧 69 |
| | 24 | 吉田芝溪の墓 | | 昭和 26. 6.19 | 渋川 4098・4042 |
| | 25 | 堀口藍園の墓 | | 昭和 27.11.11 | 渋川 2814 |
| | 26 | 虚空蔵塚古墳 | | 昭和 27.11.11 | 渋川 123 |
| | 27 | 金井製鉄遺跡 | | 昭和 50. 9. 5 | 金井 1343 |
| 28 | 中筋遺跡 | 平成 4. 5.15 | | 行幸田 796 ほか | |

(つづき)

| 区分 | | 種別 | 指定物件名等 | 指定年月日 | 所在地 |
|-----|----|----------------------|--------------------|--------------------------|-----------------|
| | 29 | 史跡 | 小室敷石住居跡 | 昭和 42.11.24 | 北橋町小室 560-1 |
| | 30 | | 長井坂城跡 | 昭和 55. 9.16 | 赤城町棚下 582 ~ 584 |
| | 31 | | 上三原田諏訪上遺跡 瓦塔設置仏教遺構 | 平成 15. 3.25 | 赤城町三原田 166 |
| | 32 | | 鳥酔翁塚 | 昭和 24.12.20 | 中郷 2399 |
| | 33 | | 中ノ峯古墳 | 昭和 55. 4.30 | 北牧乙 1596 |
| | 34 | | 八木沢清水縄文時代住居跡 | 昭和 58. 2.22 | 小野子 756-3 |
| 県指定 | 35 | 天然記念物 | 藍園墓地の大ケヤキ | 昭和 27.11.11 | 渋川 2814 |
| | 36 | | 早尾神社の大ケヤキ | 昭和 27.11.11 | 中村 31 |
| | 37 | | 金島の浅間石 | 昭和 27.11.11 | 川島 596 |
| | 38 | | 金蔵寺のシダレザクラ | 昭和 27.11.11 | 金井甲 1965 |
| | 39 | | 下郷の大クワ | 昭和 30. 1.14 | 渋川 1274 |
| | 40 | | 祖母島のキンモクセイ | 平成 2. 9.25 | 祖母島 680 |
| | 41 | | ヒメギフチョウ | 昭和 61. 3. 7 | 赤城町北赤城山中山 |
| | 42 | | 桜森のヒガンザクラ | 昭和 26.10. 5 | 赤城町津久田甲 313-3 |
| | 43 | | 溝呂木の大ケヤキ | 昭和 43. 5. 4 | 赤城町溝呂木 168-1 |
| | 44 | | 大山祇神社の大フジ | 昭和 27.11.11 | 横堀乙 992 |
| | 45 | | 雙林寺の大カヤ | 昭和 27.11.11 | 中郷 2399 |
| | 46 | | 雙林寺の千本カシ | 昭和 27.11.11 | 中郷 2399 |
| | 47 | | 有形民俗 | 津久田の人形舞台(附人形) | 昭和 26. 10.5 |
| | 48 | 白井の鋳物生産用具及び製品(附関係文書) | | 平成 7. 3.24 平成 9. 3.28 | 白井 750 |
| 市指定 | 49 | 重要文化財 | 石原の宝篋印塔 | 昭和 45. 9.25 | 石原 291 |
| | 50 | | 文安の薬師 | 昭和 45. 9.25 | 中村 277 |
| | 51 | | 半田の早尾神社本殿 | 昭和 45. 9.25 | 半田 1439 の甲 |
| | 52 | | 渋川村市日文書 | 昭和 45. 9.25 | 渋川 2433 |
| | 53 | | 永享の五輪塔 | 昭和 45. 9.25 | 渋川 2972 |
| | 54 | | 眞光寺の一石造地蔵菩薩像 | 昭和 47.10.20 | 渋川 698 |
| | 55 | | 下郷の子育地蔵 | 昭和 48. 1.26 | 渋川 1280-5 |
| | 56 | | 金井宿本陣の地下牢 | 昭和 48. 5.22 | 金井 1842 |
| | 57 | | 甲波宿祢神社の算額 | 昭和 50. 1.30 | 川島 1287 |
| | 58 | | 良珊寺の洪鐘 | 昭和 53. 8.14 | 渋川 2919 |
| | 59 | | 福島家の戦国文書 | 昭和 53. 8.14 | 祖母島 1106 |
| | 60 | | 旧入沢家住宅及び所蔵文書 | 昭和 54. 4.24 | 入沢甲 1 |
| | 61 | | 千手観音立像 | 昭和 55.10.29 | 祖母島 766 |
| | 62 | | 堀口藍園印章・藍園詩鈔版木 | 昭和 62. 2.27 | 渋川 1767-1 |
| | 63 | | 剣城の雲版 | 平成 5. 6.23 | 石原 80 |
| | 64 | | 六地蔵 | 昭和 55.10. 1 | 北橋町八崎 1091 |

(つづき)

| 区分 | | 種別 | 指定物件名等 | 指定年月日 | 所在地 |
|-----|------------|-------------|--------------------|-------------|---------------|
| 市指定 | 65 | 重要文化財 | 宝篋印塔 | 昭和 55.10. 1 | 北橘町小室 1428-2 |
| | 66 | | 郷蔵 | 昭和 55.10. 1 | 北橘町小室 922 |
| | 67 | | 板碑 | 昭和 55.10. 1 | 北橘町下箱田 |
| | 68 | | 蕨手刀 | 昭和 55.10. 1 | 北橘町真壁 246-1 |
| | 69 | | 文書 | 昭和 55.10. 1 | 北橘町下箱田 |
| | 70 | | 真壁向山遺跡出土緑釉陶器 | 平成 11. 8.27 | 北橘町真壁 246-1 |
| | 71 | | 八幡塚古墳出土直刀・刀装具 | 平成 11. 8.27 | 北橘町真壁 246-1 |
| | 72 | | 角谷戸薬師堂天井絵「間引き絵」 | 平成 13. 4.27 | 北橘町八崎角谷戸 |
| | 73 | | 分郷八崎遺跡出土深鉢形縄文土器 | 平成 13. 4.27 | 北橘町真壁 246-1 |
| | 74 | | 田尻遺跡Y - 1号住居出土品 | 平成 13. 4.27 | 北橘町真壁 246-1 |
| | 75 | | 木曾義長肖像 | 平成 17.10. 1 | 北橘町箱田 776 |
| | 76 | | 箱田遺跡群上原遺跡出土深鉢形縄文土器 | 平成 17.10. 1 | 北橘町真壁 246-1 |
| | 77 | | 玉泉院の懸仏 | 平成 17.10. 1 | 北橘町下箱田 176 |
| | 78 | | 東円山観音堂鰐口 | 平成 17.10. 1 | 北橘町分郷八崎 687-1 |
| | 79 | | 庚申塚の道しるべ | 昭和 45. 3.20 | 赤城町持柏木 |
| | 80 | | 角田無幻道人の遺品 | 昭和 45. 3.20 | 赤城町津久田 |
| | 81 | | 溝呂木の神輿 | 昭和 46. 3.26 | 赤城町溝呂木 168-1 |
| | 82 | | 宮田の石灯籠 | 昭和 46. 3.26 | 赤城町宮田 |
| | 83 | | 赤城護国神社社殿 | 昭和 49. 7.25 | 赤城町津久田 194-3 |
| | 84 | | 勝保沢の十一面観音堂 | 昭和 56. 5. 1 | 赤城町勝保沢甲 99 |
| | 85 | | 三原田の宝篋印塔群 | 昭和 56. 5. 1 | 赤城町三原田 538-1 |
| | 86 | | 涅槃図 | 昭和 58. 6.27 | 中郷 2399 |
| | 87 | | 源空寺の梵鐘 | 昭和 58. 6.27 | 白井 865 |
| | 88 | | 空恵寺の御朱印状 | 昭和 61. 5. 6 | 上白井 3958 |
| | 89 | | 菅原神社本殿 | 昭和 61. 5. 6 | 中郷 1733 |
| | 90 | | 雙林寺の木喰仏 | 昭和 62. 5.29 | 中郷 2399 |
| | 91 | | 華月堂厨子 | 昭和 62. 5.29 | 白井 730-2 |
| | 92 | | 飯塚大学の石堂 | 昭和 51. 5.24 | 小野子 1167 |
| | 93 | | 中尾観音板碑 | 昭和 51. 5.24 | 村上 2314 |
| | 94 | | 岩井堂観世音御堂 | 昭和 51. 5.24 | 村上 13 |
| | 95 | | 大ガメ及び壺 | 昭和 52. 6.25 | 伊香保町水沢 214-1 |
| 96 | 水沢寺阿弥陀如来座像 | 昭和 52. 6.25 | 伊香保町水沢 212 | | |
| 97 | 湯中子大山祇神社本殿 | 昭和 55. 9 | 伊香保町湯中子 941 | | |
| 98 | 伊香保温泉道中絵巻 | 昭和 60. 3. 6 | 伊香保町伊香保 | | |
| 99 | 水沢寺仁王門 | 昭和 60. 5. 7 | 伊香保町水沢 214-3 | | |
| 100 | 水沢寺観音堂 | 昭和 60. 5. 7 | 伊香保町水沢 212 | | |
| 101 | 眞光寺涅槃図 | 平成 19. 1.26 | 渋川 748 | | |

(つづき)

| 区分 | | 種別 | 指定物件名等 | 指定年月日 | 所在地 |
|-----|----------|--------------|-------------|---------------|---------------|
| 市指定 | 102 | 重要文化財 | 津久田の赤城神社本殿 | 平成 19. 1.26 | 赤城町津久田 363 |
| | 103 | 史跡 | 八木原の道しるべ | 昭和 47.10.20 | 八木原 1275-2 |
| | 104 | | 金井古墳 | 昭和 48. 8.20 | 金井 2501 |
| | 105 | | 空沢遺跡 | 昭和 55.10.29 | 行幸田 943 |
| | 106 | | 木暮足翁の墓 | 昭和 57. 5.15 | 渋川 698 |
| | 107 | | 高橋蘭斎の墓 | 昭和 57. 5.15 | 渋川 735 |
| | 108 | | 史跡 | 大島家墓地の石堂墓石 | 昭和 62. 2.27 |
| | 109 | 岸豊後守積保の墓 | | 平成 2. 6.27 | 金井 256 |
| | 110 | 吉銭職の聖徳太子塔 | | 平成 7.11.29 | 渋川 702 |
| | 111 | 箱田城跡 | | 昭和 47.12. 7 | 北橋町下箱田 606 |
| | 112 | 八幡塚古墳 | | 平成 8.10. 1 | 北橋町真壁 2022-4 |
| | 113 | 前中後遺跡 弧状列石 | | 平成 9. 9. 5 | 北橋町八崎 2349-17 |
| | 114 | 津久田城跡 | | 昭和 45. 3.20 | 赤城町津久田 |
| | 115 | 角田無幻道人の遺髪塚 | | 昭和 45. 3.20 | 赤城町津久田乙 3884 |
| | 116 | いなり塚古墳 | | 昭和 45. 3.20 | 赤城町樽 507 |
| | 117 | 不動山城跡 | | 昭和 55. 3. 6 | 赤城町見立 |
| | 118 | 本多氏の墓 | | 昭和 58. 6.27 | 白井 865 |
| | 119 | 長尾氏累代の墓 | | 昭和 58. 6.27 | 上白井 3958 |
| | 120 | 賑貸感恩碑 | | 昭和 58. 6.27 | 北牧 1152-3 |
| | 121 | 白井町の道しるべ | | 昭和 61. 5. 6 | 白井 911 先 |
| | 122 | 松原の道しるべ | | 昭和 61. 5. 6 | 白井乙 825 先 |
| | 123 | 三国街道の道しるべ | | 昭和 61. 5. 6 | 北牧 1242 |
| | 124 | 長坂の道しるべ | | 昭和 62. 5.29 | 中郷 453-4 |
| | 125 | 万葉歌碑 | | 昭和 62. 5.29 | 中郷 2913-2 |
| | 126 | 山崎石燕の墓 | | 昭和 62. 5.29 | 中郷 2399 |
| | 127 | 御前神社の斎坊塔(花塚) | | 昭和 63. 7.19 | 上白井 2188 |
| | 128 | 良夜塚 | | 昭和 63. 7.19 | 上白井 1052-1 先 |
| | 129 | 芭蕉霊神塚 | | 昭和 63. 7.19 | 上白井 1072-2 先 |
| | 130 | 長坂の翁塚(桜塚) | | 昭和 63. 7.19 | 中郷 453-4 |
| | 131 | 根本常南の墓 | | 昭和 63. 7.19 | 横堀丙 1022 |
| | 132 | 白雄の句碑 | | 昭和 63. 7.19 | 北牧 1309 |
| | 133 | 白井城址 | | 平成 16. 3.31 | 白井 564 ほか |
| | 134 | 関所跡 | | 昭和 55. 9 | 伊香保町伊香保 36 |
| 135 | 千明元屋敷 | 昭和 55. 9 | | 伊香保町伊香保 586-7 | |
| 136 | 湯元呑湯道標 | 昭和 55. 9 | 伊香保町伊香保 586 | | |
| 137 | 旧ハワイ公使別邸 | 昭和 60.10. 1 | 伊香保町伊香保 32 | | |
| 138 | 天然記念物 | | 金蔵寺のナンテン | 昭和 48. 1.26 | 金井甲 1965 |

(つづき)

| 区分 | | 種別 | 指定物件名等 | 指定年月日 | 所在地 |
|-------------|----------|-------------|---------------|---------------|---------------|
| 市 指 定 | 139 | 天然記念物 | 二ツ岳の軽石層 | 昭和 60. 3.22 | 渋川 4273 |
| | 140 | | 中村の浅間石 | 昭和 60. 3.22 | 中村 835 |
| | 141 | | 大桑 | 昭和 55.10. 1 | 北橋町上箱田 209-2 |
| | 142 | | 雙林寺のヒイラギモクセイ | 昭和 61. 5. 6 | 中郷 2399 |
| | 143 | | 人助けのカヤ(へだまの木) | 昭和 62. 5.29 | 北牧 753 |
| | 144 | | かに石おう穴 | 昭和 49. 8.21 | 村上 3752-3 |
| | 145 | | 湯中子大山祇神社の大杉 | 昭和 55. 9 | 伊香保町湯中子 943-2 |
| | 146 | | 大かやの木 | 昭和 55. 9 | 伊香保町湯中子 780 |
| | 147 | | 水沢の観音杉 | 昭和 55. 9 | 伊香保町水沢 212 |
| | 148 | 名勝 | 獅子岩 | 昭和 61. 5. 6 | 中郷 2694-34 |
| | 149 | | 屏風岩 | 昭和 61. 5. 6 | 中郷 2694-44 |
| | 150 | 無形民俗 | 川島の獅子舞 | 昭和 47.10.20 | 川島 1287 |
| | 151 | | 行幸田の獅子舞 | 昭和 50. 1.30 | 行幸田 749 |
| | 152 | | 猿田彦神社の大和神楽 | 昭和 53.12.26 | 石原 753 |
| | 153 | | 八木原諏訪神社の太々神楽 | 平成 9.10.29 | 八木原 568-3 |
| | 154 | | 下南室太々御神楽 | 昭和 45. 6.27 | 北橋町下南室 310 |
| | 155 | | 箱田獅子舞 | 昭和 45. 6.27 | 北橋町箱田 776 |
| | 156 | | 勝保沢の太々神楽 | 昭和 46. 3.26 | 赤城町勝保沢 |
| | 157 | | 津久田の獅子舞 | 昭和 46. 3.26 | 赤城町津久田 |
| | 158 | | 三原田の獅子舞 | 昭和 58. 5.16 | 赤城町三原田 |
| 159 | 神明宮太々神楽 | | 昭和 60. 3. 7 | 中郷 443-4 | |
| 160 | 諏訪神社太々神楽 | | 昭和 60. 3. 7 | 上白井 3892 | |
| 161 | 中尾獅子舞 | | 昭和 51. 5.24 | 村上 2641-1 | |
| 162 | 上小野子獅子舞 | | 昭和 51. 5.24 | 小野子 | |
| 163 | 村上太々神楽 | | 昭和 51. 5.24 | 村上 | |
| 164 | 伊香保祭囃子 | | 平成 18. 2.14 | 伊香保町伊香保 | |
| 165 | 有形民俗 | 横井戸 | 平成 17.10. 1 | 北橋町八崎 1536 | |
| 166 | | 石田伍助の供養塔 | 平成 17.10. 1 | 北橋町上箱田 575-1 | |
| 167 | | 東円山観音堂石造仏群 | 平成 17.10. 1 | 北橋町分郷八崎 687-2 | |
| 168 | | 津久田鏡の森歌舞伎舞台 | 昭和 58. 1.20 | 赤城町津久田 194-3 | |
| 169 | | 温泉関係古文書 | 昭和 52. 6.25 | 伊香保町伊香保 | |
| 170 | | 経筒 | 昭和 52. 6.25 | 伊香保町水沢 204 | |

資料：文化財保護課

15 保健・衛生・公 害

1 医療施設数

(平成 19 年 10 月 1 日現在)

| 平成 年次 | 総数 | 病院 | | 診療所 | | |
|----------|-------|----|----|-----|----|----|
| | | 公立 | 私立 | 一般 | 歯科 | |
| 18 | 100 | 3 | 7 | 59 | 31 | |
| 内 訳 | 渋川地区 | 76 | 2 | 5 | 47 | 22 |
| | 伊香保地区 | 3 | 0 | 0 | 2 | 1 |
| | 小野上地区 | 1 | 0 | 0 | 0 | 1 |
| | 子持地区 | 7 | 0 | 0 | 4 | 3 |
| | 赤城地区 | 8 | 0 | 1 | 4 | 3 |
| | 北橘地区 | 5 | 1 | 1 | 2 | 1 |
| 19 | 102 | 3 | 7 | 61 | 31 | |
| 内 訳 | 渋川地区 | 78 | 2 | 5 | 49 | 22 |
| | 伊香保地区 | 3 | 0 | 0 | 2 | 1 |
| | 小野上地区 | 1 | 0 | 0 | 0 | 1 |
| | 子持地区 | 7 | 0 | 0 | 4 | 3 |
| | 赤城地区 | 8 | 0 | 1 | 4 | 3 |
| | 北橘地区 | 5 | 1 | 1 | 2 | 1 |

資料：群馬県中部県民局渋川保健福祉事務所

2 病床数

(平成 19 年 10 月 1 日現在) (単位: 床)

| 平成 年次 | 総数 | 病院 | | | | | 診療所 | |
|----------|-------|-------|-------|-----|-----|-----|-----|----|
| | | 計 | 病床数 | | | | 病床数 | |
| | | | 一般 | 精神 | 結核 | 感染症 | | |
| 18 | 1,853 | 1,783 | 1,152 | 577 | 50 | 4 | 70 | |
| 内 訳 | 渋川地区 | 1,302 | 1,236 | 882 | 300 | 50 | 4 | 66 |
| | 伊香保地区 | 0 | 0 | 0 | 0 | 0 | 0 | 0 |
| | 小野上地区 | 0 | 0 | 0 | 0 | 0 | 0 | 0 |
| | 子持地区 | 0 | 0 | 0 | 0 | 0 | 0 | 0 |
| | 赤城地区 | 111 | 107 | 0 | 107 | 0 | 0 | 4 |
| | 北橘地区 | 440 | 440 | 270 | 170 | 0 | 0 | 0 |
| 19 | 1,827 | 1,783 | 1,152 | 577 | 50 | 4 | 44 | |
| 内 訳 | 渋川地区 | 1,276 | 1,236 | 882 | 300 | 50 | 4 | 40 |
| | 伊香保地区 | 0 | 0 | 0 | 0 | 0 | 0 | 0 |
| | 小野上地区 | 0 | 0 | 0 | 0 | 0 | 0 | 0 |
| | 子持地区 | 0 | 0 | 0 | 0 | 0 | 0 | 0 |
| | 赤城地区 | 111 | 107 | 0 | 107 | 0 | 0 | 4 |
| | 北橘地区 | 440 | 440 | 270 | 170 | 0 | 0 | 0 |

資料：群馬県中部県民局渋川保健福祉事務所

3 医療関係従事者数

(平成 18 年 12 月 31 日現在) (単位:人)

| 平成 年次 | 総数 | 医師 | 歯科 医師 | 薬剤師 | 保健師 | 助産師 | 看護師 | 准看護師 | 歯科 衛生士 | 歯科 技士 |
|----------|-------|-----|----------|-----|-----|-----|-----|------|-----------|----------|
| 16 | 1,541 | 177 | 35 | 101 | 37 | 9 | 624 | 467 | 54 | 17 |
| 18 | 1,719 | 186 | 40 | 112 | 54 | 23 | 733 | 494 | 63 | 14 |

【注】従事者調査は隔年調査。数値は渋川市全域。

資料：群馬県健康福祉部

4 主要死因別死亡者数

(単位:人)

| 平成 年次 | 総数 | 脳血管 疾患 | 悪性 新生物 | 心臓病 | 事故 | 肺気管 支炎 | 老衰 | その他 |
|----------|-----|-----------|-----------|------|-----|-----------|-----|------|
| 16 | 846 | 116 | 221 | 139 | 27 | 98 | 21 | 224 |
| 17 | 894 | 128 | 237 | 142 | 33 | 99 | 20 | 235 |
| 18 | 860 | 110 | 262 | 139 | 29 | 89 | 20 | 211 |
| 構成比(%) | 100 | 12.8 | 30.5 | 16.2 | 3.4 | 10.3 | 2.3 | 24.5 |

【注】平成16年度は、合併前6市町村の合計

資料：市民課

5 感染症発生状況

(単位:人)

| 平成 年次 | 総数 | 2類 | | | | | | 3類 |
|----------|----|-----|-----|-----------|-------|------|-------|---------------------|
| | | ポリオ | コレラ | 細菌性 赤痢 | ジフテリア | 腸チフス | パラチフス | 腸管出血 性大腸菌 感染症 |
| 16 | 3 | 0 | 0 | 0 | 0 | 0 | 0 | 3 |
| 17 | 3 | 0 | 0 | 0 | 0 | 0 | 0 | 3 |
| 18 | 2 | 0 | 0 | 0 | 0 | 0 | 0 | 2 |
| 19 | 5 | 0 | 0 | 0 | 0 | 0 | 0 | 5 |

【注】1類、4類は省略

数値は渋川保健福祉事務所管内(渋川市、吉岡町、榛東村)

資料：群馬県健康福祉部

6 渋川総合病院科目別利用状況

(1) 外来

| 年度 | 総数 | 内科 | 小児科 | 外科 | 整形外科 | 脳外科 | 産婦人科 |
|----|--------|--------|-------|--------|-------|-------|------|
| 17 | 39,439 | 10,400 | 2,696 | 10,637 | 9,536 | 2,371 | 0 |
| 18 | 35,176 | 8,990 | 3,678 | 11,802 | 4,574 | 2,212 | 0 |
| 19 | 33,185 | 9,381 | 136 | 11,235 | 5,538 | 2,245 | 701 |

(つづき)

| 眼科 | 耳鼻咽喉科 | リハビリテーション科 | 放射線科 | 麻酔科 |
|-----|-------|------------|-------|-----|
| 441 | 1,126 | 550 | 1,514 | 168 |
| 364 | 734 | 507 | 1,806 | 509 |
| 389 | 702 | 566 | 2,010 | 282 |

資料：渋川総合病院

(2) 入院

| 年度 | 総数 | 内科 | 小児科 | 外科 | 整形外科 | 脳外科 | 産婦人科 | 放射線科 | 麻酔科 |
|----|--------|-------|-----|-------|-------|-------|------|-------|-----|
| 17 | 19,299 | 2,662 | 210 | 7,882 | 4,950 | 2,382 | 0 | 1,199 | 14 |
| 18 | 14,464 | 1,609 | 128 | 8,501 | 136 | 3,036 | 0 | 948 | 106 |
| 19 | 12,519 | 1,515 | 0 | 7,371 | 2 | 2,384 | 134 | 1,033 | 80 |

資料：渋川総合病院

7 可燃物処理状況

(単位:トン)

| 平成 年度 | 総排出量 | 内訳 | | | 1日平均排出量 |
|----------|--------|--------|-------|--------|---------|
| | | 直営収集 | 個人搬入 | 事業系搬入 | |
| 15 | 32,323 | 19,367 | 1,252 | 11,702 | 88.6 |
| 16 | 31,299 | 18,905 | 1,303 | 11,092 | 85.8 |
| 17 | 31,301 | 19,031 | 1,489 | 10,781 | 85.8 |
| 18 | 31,470 | 18,328 | 2,039 | 11,103 | 86.2 |
| 19 | 30,906 | 18,146 | 1,996 | 10,764 | 84.7 |

資料：環境課

8 不燃物処理状況

(単位:トン)

| 平成 年度 | 総排出量 | 内訳 | | | 1日平均排出量 |
|----------|-------|-------|------|-------|---------|
| | | 直営収集 | 個人搬入 | 事業系搬入 | |
| 15 | 3,009 | 2,006 | 414 | 542 | 8.2 |
| 16 | 2,659 | 1,834 | 336 | 458 | 7.3 |
| 17 | 2,572 | 1,752 | 389 | 431 | 7.0 |
| 18 | 2,475 | 1,594 | 416 | 465 | 6.8 |
| 19 | 2,294 | 1,468 | 379 | 447 | 6.3 |

資料：環境課

9 分別収集の状況

(単位:kg)

| 平成 年度 | ガラスビン | | ペットボトル | |
|----------|---------|---------|---------|---------|
| | 排出量 | 1日平均排出量 | 排出量 | 1日平均排出量 |
| 15 | 462,500 | 1,267 | 137,680 | 377 |
| 16 | 450,830 | 1,235 | 145,910 | 400 |
| 17 | 447,980 | 1,227 | 152,300 | 417 |
| 18 | 434,990 | 1,192 | 162,870 | 446 |
| 19 | 425,760 | 1,167 | 172,860 | 474 |

資料：環境課

10 し尿処理状況

(単位:キログラム)

| 平成 年度 | | 総搬入量 | 一般搬入量 | 浄化槽汚泥搬入量 | |
|----------|------------|--------|--------|----------|--------|
| 17 | 2/19 以前 | 渋川市 | 11,964 | 1,948 | 10,016 |
| | | 伊香保町 | 4 | 0 | 4 |
| | | 小野上村 | 473 | 194 | 279 |
| | | 子持村 | 2,417 | 714 | 1,703 |
| | | 赤城村 | 2,725 | 438 | 2,287 |
| | | 北橋村 | 647 | 148 | 499 |
| | 2/20以降 | 2,525 | 442 | 2,083 | |
| | 計 | 20,755 | 3,884 | 16,871 | |
| 18 | | 20,779 | 3,481 | 17,298 | |
| 19 | | 20,140 | 3,211 | 16,929 | |

資料：渋川地区広域圏環境クリーンセンター

11 火葬取扱状況

(単位:人)

| 平成 年度 | | 総数 | 死亡 | 死産 |
|-----------|---------|-------|-------|----|
| 17 | | 1,115 | 1,087 | 28 |
| ~ 2/19 | 渋川市 | 376 | 366 | 10 |
| | 伊香保町 | 34 | 34 | 0 |
| | 小野上村 | 25 | 25 | 0 |
| | 子持村 | 132 | 130 | 2 |
| | 赤城村 | 129 | 129 | 0 |
| | 北橋村 | 100 | 98 | 2 |
| | 吉岡町・榛東村 | 153 | 148 | 5 |
| | 渋川広域圏外 | 37 | 29 | 8 |
| 計 | 986 | 959 | 27 | |
| 2/20 ~ | 渋川市 | 107 | 107 | 0 |
| | 吉岡町・榛東村 | 20 | 20 | 0 |
| | 渋川広域圏外 | 2 | 1 | 1 |
| | 計 | 129 | 128 | 1 |
| 18 | | 1,111 | 1,077 | 34 |
| 内 訳 | 渋川市 | 875 | 858 | 17 |
| | 吉岡町・榛東村 | 196 | 188 | 8 |
| | 渋川広域圏外 | 40 | 31 | 9 |
| 19 | | 1,111 | 1,080 | 31 |
| 内 訳 | 渋川市 | 881 | 863 | 18 |
| | 吉岡町・榛東村 | 209 | 204 | 5 |
| | 渋川広域圏外 | 21 | 13 | 8 |

資料：渋川広域斎場しらゆり聖苑

12 式場等利用状況

(単位:件)

| 区分 | 式場 | 通夜 | 待合室 | 霊安室 | 会議室 | 小動物の火葬 | | |
|-----------|---------|-----|-------|-----|-----|--------|-----|-----|
| | | | | | | 大 | 小 | |
| 17年度 | 669 | 124 | 1,184 | 115 | 0 | 211 | 254 | |
| ~ 2/19 | 渋川市 | 187 | 63 | 418 | 63 | 0 | 78 | 96 |
| | 伊香保町 | 21 | 9 | 42 | 11 | 0 | 10 | 11 |
| | 小野上村 | 20 | 1 | 26 | 1 | 0 | 1 | 1 |
| | 子持村 | 107 | 13 | 141 | 9 | 0 | 15 | 25 |
| | 赤城村 | 111 | 14 | 143 | 7 | 0 | 12 | 13 |
| | 北橘村 | 77 | 6 | 105 | 5 | 0 | 11 | 8 |
| | 計 | 523 | 106 | 875 | 96 | 0 | 127 | 154 |
| | 吉岡町・榛東村 | 68 | 1 | 147 | 1 | 0 | 29 | 31 |
| | 渋川広域圏外 | 2 | 0 | 21 | 1 | 0 | 29 | 36 |
| 2/20 ~ | 渋川市 | 69 | 16 | 121 | 16 | 0 | 13 | 22 |
| | 吉岡町・榛東村 | 7 | 1 | 20 | 1 | 0 | 4 | 1 |
| | 渋川広域圏外 | 0 | 0 | 0 | 0 | 0 | 9 | 10 |
| 18年度 | 660 | 121 | 1,167 | 118 | 0 | 224 | 325 | |
| 内 訳 | 渋川市 | 562 | 115 | 951 | 110 | 0 | 151 | 230 |
| | 吉岡町・榛東村 | 93 | 6 | 192 | 7 | 0 | 32 | 43 |
| | 渋川広域圏外 | 5 | 0 | 24 | 1 | 0 | 41 | 52 |
| 19年度 | 679 | 129 | 1,181 | 131 | 0 | 251 | 382 | |
| 内 訳 | 渋川市 | 568 | 124 | 964 | 124 | 0 | 176 | 269 |
| | 吉岡町・榛東村 | 109 | 5 | 207 | 7 | 0 | 36 | 56 |
| | 渋川広域圏外 | 2 | 0 | 10 | 0 | 0 | 39 | 57 |

資料：渋川広域斎場しらゆり聖苑

13 種類別公害苦情件数

(単位:件)

| 平成 年度 | 総数 | 大気汚染 | | 水質 汚濁 | 土壌 汚染 | 騒音 | 振動 | 地盤 沈下 | 悪臭 | そ の 他 | |
|-----------------------|-----|------|-----|----------|----------|----|----|----------|----|-------------|----|
| | | ばい煙 | 粉じん | | | | | | | | |
| 17 | 148 | 37 | 1 | 9 | 0 | 7 | 1 | 0 | 32 | 61 | |
| 18 | 195 | 51 | 2 | 8 | 0 | 13 | 2 | 0 | 47 | 72 | |
| 19 | 214 | 73 | 0 | 4 | 0 | 10 | 3 | 0 | 33 | 91 | |
| 地 区 別 内 訳 | 渋川 | 122 | 51 | 0 | 2 | 0 | 6 | 2 | 0 | 17 | 44 |
| | 伊香保 | 0 | 0 | 0 | 0 | 0 | 0 | 0 | 0 | 0 | 0 |
| | 小野上 | 2 | 1 | 0 | 0 | 0 | 1 | 0 | 0 | 0 | 0 |
| | 子持 | 20 | 11 | 0 | 0 | 0 | 1 | 1 | 0 | 2 | 5 |
| | 赤城 | 47 | 9 | 0 | 2 | 0 | 2 | 0 | 0 | 13 | 21 |
| | 北橘 | 23 | 1 | 0 | 0 | 0 | 0 | 0 | 0 | 1 | 21 |

資料：環境課

14 用途地域別苦情件数

(単位:件)

| 平成 年度 | 総数 | 中高層住 居 専用 | | 住居 | | 準住居 | 近隣 商業 | 商業 | 準工業 | 工業 | 無指定 (調整区域) | 都市計画 区域外 | そ の 他 | |
|-----------------------|-----|-----------------|---|----|----|-----|----------|----|-----|----|---------------|-------------|-------------|---|
| | | | | | | | | | | | | | | |
| 17 | 148 | 7 | 2 | 13 | 3 | 3 | 2 | 10 | 14 | 6 | 74 | 14 | 0 | |
| 18 | 118 | 6 | 1 | 14 | 4 | 0 | 3 | 4 | 12 | 7 | 62 | 2 | 3 | |
| 19 | 214 | 4 | 4 | 18 | 6 | 1 | 4 | 3 | 14 | 1 | 95 | 58 | 6 | |
| 地 区 別 内 訳 | 渋川 | 122 | 4 | 4 | 18 | 6 | 1 | 4 | 3 | 14 | 1 | 62 | 3 | 2 |
| | 伊香保 | 0 | 0 | - | 0 | - | - | 0 | 0 | - | - | 0 | - | 0 |
| | 小野上 | 2 | - | - | - | - | - | - | - | - | - | - | 2 | 0 |
| | 子持 | 20 | - | - | - | - | - | - | - | - | - | 20 | 0 | 0 |
| | 赤城 | 47 | - | - | - | - | - | - | - | - | - | - | 47 | 0 |
| | 北橋 | 23 | - | - | - | - | - | - | - | - | - | 13 | 6 | 4 |

[注] 第1種中高層、 第2種中高層、 第1種住居、 第2種住居

資料：環境課

15 公害関係法令及び県条例に基づく特定事業場・特定施設数

(平成20年3月末)

| 区分 | | 事業場数 | 特定施設数 |
|--------------------|-------|------|-------|
| 大気汚染防止法 | ばい煙 | 82 | 269 |
| | 一般粉じん | 23 | 60 |
| | 特定粉じん | 0 | 0 |
| 水質汚濁防止法 | | 267 | 543 |
| 騒音規制法 | | 207 | 1,043 |
| 振動規制法 | | 131 | 660 |
| ダイオキシン類 対策特別措置法 | 大気 | 11 | 12 |
| | 水質 | 2 | 2 |

| 区分 | | 事業場数 | 特定施設数 |
|-----------------|-----|------|-------|
| 群馬県の生活環境を保全する条例 | ばい煙 | 6 | 133 |
| | 粉じん | 56 | 71 |
| | 水質 | 0 | 0 |
| | 騒音 | 10 | 52 |
| | 振動 | 32 | 345 |

資料：環境課

16 司法・消防

1 刑法犯発生検挙状況

| 平成 年次 | 総数 | | | 凶悪犯 | | | 粗暴犯 | | | 窃盗犯 | | |
|----------|-------|-----|-----|-----|----|----|-----|----|----|-------|-----|-----|
| | 発生 | 検挙 | 人員 | 発生 | 検挙 | 人員 | 発生 | 検挙 | 人員 | 発生 | 検挙 | 人員 |
| 14 | 2,029 | 526 | 309 | 10 | 4 | 6 | 36 | 27 | 45 | 1,821 | 442 | 217 |
| 15 | 2,059 | 516 | 275 | 8 | 2 | 1 | 43 | 20 | 27 | 1,646 | 439 | 215 |
| 16 | 2,061 | 600 | 305 | 13 | 8 | 9 | 46 | 24 | 21 | 1,641 | 486 | 230 |
| 17 | 1,708 | 733 | 265 | 6 | 7 | 8 | 24 | 20 | 21 | 1,213 | 637 | 180 |
| 18 | 1,488 | 452 | 245 | 8 | 4 | 5 | 33 | 20 | 17 | 1,076 | 332 | 168 |
| 19 | 1,325 | 441 | 194 | 4 | 1 | 1 | 25 | 18 | 13 | 1,010 | 352 | 148 |

(つづき)

| 平成 年次 | 知能犯 | | | 風俗犯 | | | その他 | | |
|----------|-----|----|----|-----|----|----|-----|----|----|
| | 発生 | 検挙 | 人員 | 発生 | 検挙 | 人員 | 発生 | 検挙 | 人員 |
| 14 | 34 | 14 | 5 | 12 | 5 | 4 | 116 | 34 | 32 |
| 15 | 61 | 22 | 10 | 7 | 4 | 3 | 294 | 29 | 19 |
| 16 | 87 | 28 | 15 | 7 | 3 | 2 | 267 | 51 | 28 |
| 17 | 69 | 26 | 12 | 4 | 1 | 0 | 392 | 42 | 44 |
| 18 | 76 | 46 | 10 | 10 | 8 | 10 | 285 | 42 | 35 |
| 19 | 59 | 19 | 8 | 15 | 8 | 5 | 212 | 43 | 19 |

【注】 渋川警察署管内の数字

資料：渋川警察署

2 交通事故発生件数

| 平成 年次 | 人身事故 (件数) | 死者数 (人) | 負傷者数 (人) |
|----------|--------------|------------|-------------|
| 17 | 918 | 8 | 1,213 |
| 内 訳 | 渋川市 | 579 | 4 |
| | 伊香保町 | 43 | 0 |
| | 小野上村 | 23 | 0 |
| | 子持村 | 129 | 0 |
| | 赤城村 | 66 | 2 |
| | 北橘村 | 78 | 2 |
| 18 | 863 | 11 | 1,169 |
| 19 | 786 | 4 | 1,036 |

資料：渋川警察署

3 風俗営業数

(各年1月1日)

| 平成 年次 | 1号キャバレ ー | 2号スナック | | 4号ダンス | | 7号遊技場 | | 8号ゲームセンター | | |
|----------|-------------|--------|----|-------|-----|-------|-------|-----------|----|---|
| | キャバレー 等 | 和風 | 洋風 | ホール | 教授所 | パチンコ | マーじゃん | 専業 | 併設 | |
| 17 | 11 | 59 | 23 | - | - | 12 | 3 | 6 | - | |
| 内 訳 | 渋川市 | 7 | 3 | 9 | - | - | 10 | 3 | 5 | - |
| | 伊香保町 | 1 | 56 | 14 | - | - | - | - | - | - |
| | 小野上村 | - | - | - | - | - | - | - | - | - |
| | 子持村 | 3 | - | - | - | - | 2 | - | 1 | - |
| | 赤城村 | - | - | - | - | - | - | - | - | - |
| | 北橋村 | - | - | - | - | - | - | - | - | - |
| 18 | 11 | 57 | 24 | - | - | 12 | 3 | 6 | - | |
| 内 訳 | 渋川市 | 7 | 3 | 9 | - | - | 10 | 3 | 5 | - |
| | 伊香保町 | 1 | 54 | 15 | - | - | - | - | - | - |
| | 小野上村 | - | - | - | - | - | - | - | - | - |
| | 子持村 | 3 | - | - | - | - | 2 | - | 1 | - |
| | 赤城村 | - | - | - | - | - | - | - | - | - |
| | 北橋村 | - | - | - | - | - | - | - | - | - |
| 19 | 11 | 64 | 24 | - | - | 13 | 3 | 5 | - | |
| 内 訳 | 渋川地区 | 7 | 3 | 9 | - | - | 11 | 3 | 4 | - |
| | 伊香保地区 | 1 | 60 | 15 | - | - | - | - | - | - |
| | 小野上地区 | - | 1 | - | - | - | - | - | - | - |
| | 子持地区 | 3 | - | - | - | - | 2 | - | 1 | - |
| | 赤城地区 | - | - | - | - | - | - | - | - | - |
| | 北橋地区 | - | - | - | - | - | - | - | - | - |
| 20 | 10 | 61 | 29 | - | - | 12 | 2 | 5 | - | |
| 内 訳 | 渋川地区 | 6 | 3 | 10 | - | - | 10 | 2 | 4 | - |
| | 伊香保地区 | 1 | 57 | 19 | - | - | - | - | - | - |
| | 小野上地区 | - | 1 | - | - | - | - | - | - | - |
| | 子持地区 | 3 | - | - | - | - | 2 | - | 1 | - |
| | 赤城地区 | - | - | - | - | - | - | - | - | - |
| | 北橋地区 | - | - | - | - | - | - | - | - | - |

資料：渋川警察署

4 火災原因別件数・損害額

(単位:件)

| 平成 年次 | 総 数 | た ば こ | た き 火 | 火 遊 び | 電 気 関 係 | 放 火 | 風 呂 釜 | 煙 突 | ス ト ー ブ | そ の 他 | 調 査 中 | 棟数 | | 焼損面積 | | 損 害 額 (千円) | り 災 世 帯 数 | り 災 人 員 |
|----------|--------|-------------|-------------|-------------|------------------|--------|-------------|--------|------------------|-------------|-------------|--------|---------------|---------------|---------------|---------------------|-----------------------|------------------|
| | | | | | | | | | | | | 総 数 | 建 物 (㎡) | 林 野 (㎡) | 建 物 (㎡) | | | |
| 17 | 54 | 4 | 3 | 2 | 4 | 1 | - | - | - | 26 | 14 | 36 | 1,161 | 6 | 41,524 | 17 | 115 | |
| 内 訳 | 渋川市 | 16 | 3 | 1 | - | 2 | - | - | - | 3 | 7 | 11 | 285 | - | 20,491 | 9 | 89 | |
| | 伊香保町 | 5 | - | - | - | - | - | - | - | 5 | - | - | - | 6 | 182 | - | - | |
| | 小野上村 | - | - | - | - | - | - | - | - | - | - | - | - | - | - | - | - | |
| | 子持村 | 11 | 1 | 1 | - | - | 1 | - | - | 5 | 3 | 8 | 335 | - | 4,525 | 1 | 3 | |
| | 赤城村 | 19 | - | - | 2 | 2 | - | - | - | 11 | 4 | 16 | 538 | - | 16,278 | 6 | 20 | |
| | 北橋村 | 3 | - | 1 | - | - | - | - | - | 2 | - | 1 | 3 | - | 48 | 1 | 3 | |
| 18 | 52 | 4 | 5 | 3 | 2 | 3 | 1 | 1 | 3 | 26 | 4 | 42 | 1,159 | 22 | 54,207 | 20 | 97 | |
| 内 訳 | 渋川地区 | 21 | 3 | 1 | 1 | 1 | 2 | - | 1 | 2 | 8 | 2 | 24 | 469 | 22 | 20,487 | 11 | 61 |
| | 伊香保地区 | 4 | 1 | - | - | - | - | - | 1 | 1 | 1 | 5 | 251 | - | 2,821 | 1 | 5 | |
| | 小野上地区 | 2 | - | - | 1 | - | - | - | - | 1 | - | 1 | 5 | - | 3 | 1 | 5 | |
| | 子持地区 | 9 | - | - | 1 | - | 1 | - | - | 7 | - | 6 | 168 | - | 19,784 | 3 | 15 | |
| | 赤城地区 | 11 | - | 2 | - | 1 | - | 1 | - | 6 | 1 | 5 | 228 | - | 8,111 | 4 | 11 | |
| | 北橋地区 | 5 | - | 2 | - | - | - | - | - | 3 | - | 1 | 38 | - | 3,001 | - | - | |
| 19 | 52 | 5 | 5 | - | 1 | 2 | - | 1 | 1 | 29 | 8 | 48 | 1,995 | 37 | 47,495 | 16 | 50 | |
| 内 訳 | 渋川地区 | 19 | 2 | 1 | - | 1 | 1 | - | - | 12 | 2 | 28 | 872 | - | 19,180 | 7 | 21 | |
| | 伊香保地区 | 4 | 1 | - | - | - | 1 | - | - | 1 | 1 | 2 | - | 1 | 25 | - | - | |
| | 小野上地区 | 3 | 1 | 1 | - | - | - | - | - | - | 1 | - | - | 6 | 175 | - | - | |
| | 子持地区 | 6 | 1 | 1 | - | - | - | - | - | 3 | 1 | 4 | 208 | 30 | 2,707 | 1 | 4 | |
| | 赤城地区 | 11 | - | 1 | - | - | - | - | 1 | 7 | 2 | 6 | 375 | - | 15,767 | 3 | 10 | |
| | 北橋地区 | 9 | - | 1 | - | - | - | - | 1 | 6 | 1 | 8 | 540 | - | 9,641 | 5 | 15 | |

資料：消防本部

5 消防施設等の状況（消防本部）

(各年4月1日現在)

| 平成 年次 | 庁舎 | | | 消 防 職 員 数 | 消 防 用 車 両 | | | | | | | | | |
|----------|--------|------------------|--------|-----------------------|-----------------------|-------------|------------------|------------------|-------------|-------------|-----------------------|-------------|-------------|-------------|
| | 総 数 | 消 防 本 部 | 分 署 | | 総 数 | 指 令 車 | ポ ン プ 車 | タ ン ク 車 | 梯 子 車 | 化 学 車 | 救 助 工 作 車 | 救 急 車 | 広 報 車 | そ の 他 |
| 16 | 5 | 1 | 4 | 149 | 28 | 1 | 1 | 5 | 2 | 1 | 1 | 6 | 1 | 10 |
| 17 | 5 | 1 | 4 | 150 | 28 | 1 | 1 | 5 | 2 | 1 | 1 | 6 | 0 | 11 |
| 18 | 5 | 1 | 4 | 151 | 28 | 1 | 1 | 5 | 2 | 1 | 1 | 6 | 0 | 11 |
| 19 | 5 | 1 | 4 | 150 | 28 | 1 | 1 | 5 | 2 | 1 | 1 | 6 | 0 | 11 |
| 20 | 5 | 1 | 4 | 150 | 28 | 1 | 1 | 5 | 2 | 1 | 1 | 6 | 0 | 11 |

資料：消防本部

6 消防施設等の状況（消防団等）

（各年4月1日現在）

| 平成 年次 | 庁舎車庫 (詰所) | 団員数 | 消防用車両 | | | | | 防火 水利 | 消火栓 |
|----------|--------------|-----|-------|-----|------|-------|-----|----------|-------|
| | | | 総数 | 指令車 | ポンプ車 | 小型ポンプ | その他 | | |
| 18 | 32 | 642 | 46 | 6 | 31 | 4 | 5 | 840 | 1,853 |
| 19 | 32 | 634 | 46 | 6 | 31 | 4 | 5 | 848 | 1,873 |
| 20 | 32 | 630 | 39 | 6 | 31 | 2 | - | 846 | 1,879 |

資料：消防本部

7 事故別救急出動状況

（各年4月1日現在）

| 平成 年次 | 出動回数 | | | | | | | | | | | | | | 収容 人員 (人) |
|--------------------|-------|--------|----------|--------|--------|----------|----------|----------|----|-------|----------|----------|-------------|-------|-----------------|
| | 総数 | 火 災 | 自然 災害 | 水 難 | 交 通 | 労働 災害 | 運動 災害 | 自損 行為 | 加害 | 急病 | 一般 負傷 | 転院 搬送 | そ の 他 | | |
| 17 | 3,633 | 4 | - | 1 | 393 | 31 | 18 | 50 | 15 | 2,060 | 474 | 512 | 75 | 3,415 | |
| 内 訳 | 浜川市 | 1,936 | 2 | - | - | 223 | 14 | 6 | 28 | 13 | 1,028 | 216 | 367 | 39 | 1,859 |
| | 伊香保町 | 381 | - | - | - | 19 | 3 | 6 | 4 | - | 260 | 74 | 12 | 3 | 345 |
| | 小野上村 | 106 | - | - | - | 11 | 4 | - | - | 1 | 67 | 19 | - | 4 | 86 |
| | 子持村 | 404 | 1 | - | - | 51 | 1 | 3 | 6 | 1 | 265 | 60 | 9 | 7 | 384 |
| | 赤城村 | 429 | 1 | - | 1 | 50 | 6 | - | 7 | - | 269 | 66 | 18 | 11 | 385 |
| | 北橋村 | 377 | - | - | - | 39 | 3 | 3 | 5 | - | 171 | 39 | 106 | 11 | 356 |
| 18 | 3,551 | 10 | - | 1 | 363 | 29 | 20 | 25 | 20 | 2,033 | 460 | 507 | 83 | 3,391 | |
| 2/ 19 以 前 | 浜川市 | 329 | 2 | - | - | 31 | 2 | - | 1 | 5 | 179 | 43 | 56 | 10 | 313 |
| | 伊香保町 | 59 | 1 | - | - | 4 | - | 1 | - | - | 37 | 14 | - | 2 | 54 |
| | 小野上村 | 4 | - | - | - | - | - | - | - | - | 3 | 1 | - | - | 4 |
| | 子持村 | 29 | - | - | - | 5 | - | 1 | - | - | 17 | 6 | - | - | 28 |
| | 赤城村 | 42 | - | - | - | 2 | - | - | 1 | - | 30 | 4 | 3 | 2 | 36 |
| | 北橋村 | 26 | - | - | - | 4 | - | - | - | - | 12 | 3 | 7 | - | 30 |
| 2/20以降 | 3,062 | 7 | - | 1 | 317 | 27 | 18 | 23 | 15 | 1,755 | 389 | 441 | 69 | 2,926 | |
| 19 | 3,637 | 7 | 1 | - | 348 | 34 | 25 | 53 | 17 | 2,110 | 477 | 507 | 58 | 3,453 | |

資料：消防本部

