

○ 第2次総合計画前期基本計画 指標の達成状況（平成30年度）

第2次総合計画前期基本計画（以下「計画」という。）では、平成30年度から令和4年度までの5年間における施策の推進状況を把握するため、6つの「施策の大綱」に位置付けられているそれぞれの施策に指標を定めており、原則平成28年度の現状値を基準とし、将来目標として令和4年度の目標値を設定しています。

今回の進行管理作業では、期間の初年度である平成30年度における実績値を把握し、目標値に対する指標の達成状況を整理しました。

1 進捗率

それぞれの指標について、「①現状値（H28）」を基準として、「③目標値（R4）」に向けて、「②実績値（H30）」がどれだけ進捗したのかを確認するため、「④進捗率」を算出しました。

2 達成状況

上記「④進捗率」について、目標を達成したものを「◎」、目標に向けて進捗したものを「○」、変化していないものを「△」、後退したものを「×」として集計しました。

3 分野別進捗状況

達成状況について、◎＝3点、○＝2点、△＝1点、×＝0点とし、施策の大綱の分野ごとに進捗状況割合を算出しました。

1 進捗率

| No. | 施策名 | 指標名 | ①現状値 (H28) | ②実績値 (H30) | ③目標値 (R4) | ④進捗率 | 進捗状況 | 所管 |
|-------------------------------|------------|---------------|---------------|---------------|--------------|-----------|-------|----------|
| 1 安全・安心に暮らし続けられるまち【安全・安心、暮らし】 | | | | | | 13.42 % | 22/45 | = 48.9 % |
| 1 | 消防・防災対策の充実 | 自主防災リーダーの認定者数 | 88 人 | 134 人 | 148 人 | 76.67 % | ○ | 危機管理室 |
| 2 | 消防・防災対策の充実 | 防火水槽、消火栓設置数 | 1,723 基 | 1,755 基 | 1,825 基 | 31.37 % | ○ | 危機管理室 |
| 3 | 消防・防災対策の充実 | 消防団員数 | 621 人 | 617 人 | 652 人 | -12.90 % | × | 危機管理室 |
| 4 | 防犯体制の整備・充実 | 刑法犯認知件数（暦年） | 356 件 | 308 件 | 300 件 | 85.71 % | ○ | 市民協働推進課 |
| 5 | 防犯体制の整備・充実 | 青色防犯パトロール実施回数 | 357 回 | 308 回 | 450 回 | -52.69 % | × | 市民協働推進課 |
| 6 | 防犯体制の整備・充実 | 防犯灯設置数 | 7,355 基 | 7,458 基 | 7,510 基 | 66.45 % | ○ | 市民協働推進課 |
| 7 | 交通安全対策の推進 | 交通人身事故件数（暦年） | 490 件 | 454 件 | 344 件 | 24.66 % | ○ | 交通政策課 |
| 8 | 消費者生活の充実 | 消費者啓発講座の受講者数 | 864 人 | 568 人 | 975 人 | -266.67 % | × | 市民協働推進課 |
| 9 | 定住環境の充実・促進 | 市営住宅の改善整備率 | 63.2 % | 77.8 % | 100.0 % | 39.67 % | ○ | 建築住宅課 |
| 10 | 定住環境の充実・促進 | 住宅耐震化率 | 59.5 % | 61.4 % | 80.0 % | 9.27 % | ○ | 建築住宅課 |
| 11 | 定住環境の充実・促進 | 空家活用数 | 2 件 | 15 件 | 25 件 | 56.52 % | ○ | 建築住宅課 |
| 12 | 定住環境の充実・促進 | 移住者住宅助成世帯数 | 45 世帯 | 157 世帯 | 270 世帯 | 49.78 % | ○ | 建築住宅課 |
| 13 | 安定した水の供給 | 老朽管の残延長 | 21,887 m | 20,916 m | 16,000 m | 16.49 % | ○ | 水道課 |
| 14 | 安定した水の供給 | 有収率 | 77.7 % | 76.6 % | 83.0 % | -20.75 % | × | 水道課 |
| 15 | 汚水処理の充実 | 汚水処理人口普及率 | 84.6 % | 89.3 % | 89.4 % | 97.71 % | ○ | 下水道課 |

| No. | 施策名 | 指標名 | ①現状値 (H28) | ②実績値 (H30) | ③目標値 (R4) | ④進捗率 | 進捗状況 | 所管 |
|----------------------------|-----------------|--|-----------------------|-----------------------|------------------------|-----------|-------|----------|
| 2 健やかに育み支え合うまち【健康、福祉、スポーツ】 | | | | | | 122.06 % | 37/75 | = 49.3 % |
| 16 | 地域福祉の充実 | 支援員（ボランティア、生活支援員）数 | 1,569 人 | 2,453 人 | 1,610 人 | 2156.10 % | ◎ | 地域包括ケア課 |
| 17 | 地域福祉の充実 | 生活困窮者自立相談者のうち自立に至る人の割合 | 8.3 % | 17.3 % | 13.3 % | 180.00 % | ◎ | 地域包括ケア課 |
| 18 | 子育て環境の充実 | しづかわファミリー・サポート・センターの子育て支援会員数 | 195 人 | 197 人 | 300 人 | 1.90 % | ○ | こども課 |
| 19 | 子育て環境の充実 | 利用者が適正な放課後児童クラブの割合 | 70.6 % | 68.4 % | 100.0 % | -7.48 % | × | こども課 |
| 20 | 子育て環境の充実 | 預かり保育利用実数 | 7,199 人 | 9,131 人 | 9,900 人 | 71.53 % | ○ | こども課 |
| 21 | 子育て環境の充実 | 子育て支援総合センターの1日当たりの利用者数 | 36 人 | 103 人 | 90 人 | 124.07 % | ◎ | こども課 |
| 22 | 保健・医療の充実 | 胃がん検診受診率 ※計画策定後に受診率の算出方法が変更となったため、H28の現状値は、変更後の算出方法にて掲載 | 7.8 % | 6.7 % | 50.0 % | -2.61 % | × | 健康管理課 |
| 23 | 保健・医療の充実 | 乳幼児健康診査受診率（1歳6か月健診） | 97.2 % | 97.1 % | 100.0 % | -3.57 % | × | 健康管理課 |
| 24 | 保健・医療の充実 | 食生活改善推進員数 | 168 人 | 154 人 | 200 人 | -43.75 % | × | 健康管理課 |
| 25 | 保健・医療の充実 | 市内医療機関救急搬送比率 | 58.1 % | 63.8 % | 75.0 % | 33.73 % | ○ | 健康管理課 |
| 26 | スポーツと健康づくりの推進 | スポーツ施設の利用者数 | 533,169 人 | 567,706 人 | 592,514 人 | 58.20 % | ○ | スポーツ課 |
| 27 | スポーツと健康づくりの推進 | 県民体育大会入賞種目数 | 13 種目 | 14 種目 | 23 種目 | 10.00 % | ○ | スポーツ課 |
| 28 | スポーツと健康づくりの推進 | しづかわスポーツクラブ教室参加人数 | 0 人 | 4049 人 | 16000 人 | 25.31 % | ○ | スポーツ課 |
| 29 | 高齢者福祉の充実 | シルバー人材センター会員数 | 588 人 | 552 人 | 620 人 | -112.50 % | × | 高齢者安心課 |
| 30 | 高齢者福祉の充実 | 救急医療情報キット延べ配付数 | 3,305 個 | 3,936 個 | 3,966 個 | 95.46 % | ○ | 高齢者安心課 |
| 31 | 高齢者福祉の充実 | 老人クラブ会員数 | 7,898 人 | 6,986 人 | 7,998 人 | -912.00 % | × | 高齢者安心課 |
| 32 | 障害者（児）福祉の充実 | 手話奉仕員養成講座受講者数 | 入門課程 23 人 基礎課程 8 人 | 入門課程 26 人 基礎課程 6 人 | 入門課程 30 人 基礎課程 20 人 | 13.10 % | ○ | 地域包括ケア課 |
| 33 | 障害者（児）福祉の充実 | 移動支援総時間数 | 7,141 時間 | 6,918 時間 | 9,036 時間 | -11.77 % | × | 地域包括ケア課 |
| 34 | 障害者（児）福祉の充実 | 訪問系サービス給付月間総時間数 | 2,123 時間 | 1,977 時間 | 2,581 時間 | -31.88 % | × | 地域包括ケア課 |
| 35 | 介護保険の充実 | 高齢者に関する総合相談件数 | 12,617 件 | 27,112 件 | 13,500 件 | 1641.56 % | ◎ | 高齢者安心課 |
| 36 | 介護保険の充実 | 市民主体の介護予防活動（介護予防ステーション等）の延べ実施回数 | 820 回 | 1,628 回 | 2,000 回 | 68.47 % | ○ | 介護保険課 |
| 37 | 国民健康保険制度の安定的な運営 | 国民健康保険税収納率（現年課税分） | 91.66 % | 92.29 % | 92.00 % | 185.29 % | ◎ | 保険年金課 |
| 38 | 国民健康保険制度の安定的な運営 | 1人当たり療養諸費費用額 | 35,2134 円 | 376,876 円 | 422,300 円 | 35.26 % | ○ | 保険年金課 |

| No. | 施策名 | 指標名 | ①現状値 (H28) | ②実績値 (H30) | ③目標値 (R4) | ④進捗率 | 進捗状況 | 所管 |
|--------------------|-----------------|-------------------------------|--------------------|--------------------|--------------------|------------|-------|----------|
| 39 | 国民健康保険制度の安定的な運営 | 特定健診受診率 | 42.5 % (H27年度) | 43.0 % (H29年度) | 54.0 % (R3年度) | 4.35 % | ○ | 健康管理課 |
| 40 | 国民健康保険制度の安定的な運営 | 訪問診療実施件数 | 220 件 | 162 件 | 231 件 | -527.27 % | × | 健康管理課 |
| 3 魅力と活力があふれるまち【産業】 | | | | | | -91.30 % | 19/45 | = 42.2 % |
| 41 | 農林業の振興 | 認定農業者数 | 233 人 | 209 人 | 260 人 | -88.89 % | × | 農林課 |
| 42 | 農林業の振興 | 選別農薬農法による作付け面積 | 5,589 a | 334 a | 6,100 a | -1028.38 % | × | 農林課 |
| 43 | 農林業の振興 | 農地の利用集積面積 | 1,036 ha | 1,043 ha | 1,161 ha | 5.60 % | ○ | 農林課 |
| 44 | 農林業の振興 | 林道・林業専用道の開設延長 | 138,603 m | 140,987 m | 143,496 m | 48.72 % | ○ | 農林課 |
| 45 | 工業の振興 | 製造品出荷額（暦年） | 1,948 億円 (H26年) | 1,444 億円 (H26年) | 2,098 億円 (H26年) | -336.00 % | × | 商工振興課 |
| 46 | 工業の振興 | 工場等設置奨励金延べ交付事業所数 | 7 事業所 | 2 事業所 | 13 事業所 | -83.33 % | × | 商工振興課 |
| 47 | 商業の振興 | 年間商品販売額（暦年） ※H30は商業統計調査未実施 | 1,595 億円 (H26年) | 1,595 億円 (H26年) | 1,657 億円 (H26年) | 0.00 % | △ | 商工振興課 |
| 48 | 商業の振興 | 新規創業支援者数 | 17 人 | 18 人 | 20 人 | 33.33 % | ○ | 商工振興課 |
| 49 | 商業の振興 | 渋川駅前通り周辺の空き店舗数 | 14 店舗 | 12 店舗 | 7 店舗 | 28.57 % | ○ | 商工振興課 |
| 50 | 観光の振興 | 市内観光客数 | 480 万人 | 485 万人 | 529 万人 | 10.20 % | ○ | 観光課 |
| 51 | 観光の振興 | 市内宿泊者数 | 116 万人 | 118 万人 | 155 万人 | 5.13 % | ○ | 観光課 |
| 52 | 観光の振興 | 観光周遊ルート設定数 | 12 コース | 12 コース | 17 コース | 0.00 % | △ | 観光課 |
| 53 | 観光の振興 | 伊香保温泉外国人宿泊者数 | 10,877 人 | 13,399 人 | 21,900 人 | 22.88 % | ○ | 観光課 |
| 54 | 勤労者対策の充実 | 有効求人倍率（ハローワーク渋川管内） | 0.81 倍 | 1.42 倍 | 1.19 倍 | 160.53 % | ◎ | 商工振興課 |
| 55 | 勤労者対策の充実 | 就業援助相談件数 | 679 件 | 500 件 | 800 件 | -147.93 % | × | 商工振興課 |

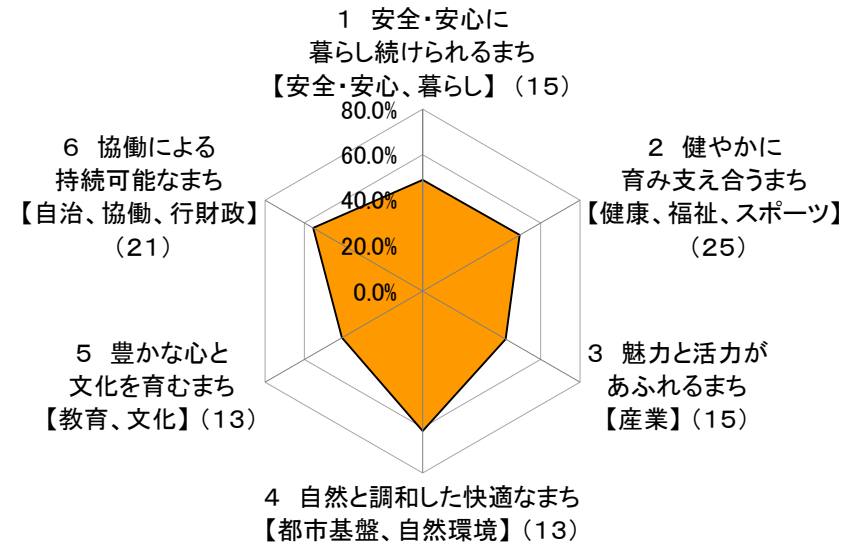
| No. | 施策名 | 指標名 | ①現状値 (H28) | ②実績値 (H30) | ③目標値 (R4) | ④進捗率 | 進捗状況 | 所管 |
|---------------------------|--------------------|--------------------|---------------|---------------|--------------|----------|-------|----------|
| 4 自然と調和した快適なまち【都市基盤、自然環境】 | | | | | | 45.51 % | 24/39 | = 61.5 % |
| 56 | 連携を強化する道路・橋りょうの整備 | 渋川都市計画道路の完成延長累計 | 23.0 km | 23.3 km | 25.0 km | 15.00 % | ○ | 都市計画課 |
| 57 | 生活に身近な道路の整備 | 道路改良率 | 45.9 % | 46.27 % | 49.2 % | 11.21 % | ○ | 土木管理課 |
| 58 | 生活に身近な道路の整備 | 舗装修繕延長 | 0 m | 500 m | 7,098 m | 7.04 % | ○ | 土木維持課 |
| 59 | 生活に身近な道路の整備 | 橋りょう点検数 | 239 橋 | 618 橋 | 1,153 橋 | 41.47 % | ○ | 土木維持課 |
| 60 | 公共交通体系の充実 | J R 渋川駅の1日当たりの乗車人員 | 3,407 人 | 3,453 人 | 3,500 人 | 49.46 % | ○ | 交通政策課 |
| 61 | 公共交通体系の充実 | 乗合バス利用者数 | 203,311 人 | 203,474 人 | 212,000 人 | 1.88 % | ○ | 交通政策課 |
| 62 | 計画的な土地利用と良好な市街地の形成 | 良好な市街地の形成に対する市民満足度 | 12.4 % | 11.7 % | 36.7 % | -2.88 % | × | 都市計画課 |
| 63 | 公園の整備 | 遊具等の更新数 | 25 施設 | 26 施設 | 207 施設 | 0.55 % | ○ | 都市計画課 |
| 64 | 公園の整備 | 市有墓地の墓所数 | 785 区画 | 793 区画 | 875 区画 | 8.89 % | ○ | 環境課 |
| 65 | 環境保全対策の推進 | BOD値(利根川坂東橋付近) | 2 mg/l以下 | 2 mg/l以下 | 2 mg/l以下 | 100.00 % | ◎ | 環境課 |
| 66 | 環境保全対策の推進 | 温室効果ガス削減率 | 0.0 % | 4.0 % | 5.0 % | 80.00 % | ○ | 環境課 |
| 67 | ごみの減量化・再利用 | 家庭系ごみの1人1日当たりの排出量 | 641 g | 650 g | 612 g | -31.03 % | × | 環境課 |
| 68 | ごみの減量化・再利用 | 事業系ごみ1日当たりの排出量 | 30 t | 26.9 t | 29 t | 310.00 % | ◎ | 環境課 |

| No. | 施策名 | 指標名 | ①現状値 (H28) | ②実績値 (H30) | ③目標値 (R4) | ④進捗率 | 進捗状況 | 所管 |
|-----------------------|----------|----------------------|---------------|---------------|--------------|-----------|-------|----------|
| 5 豊かな心と文化を育むまち【教育、文化】 | | | | | | -34.86 % | 16/39 | = 41.0 % |
| 69 | 学校教育の充実 | 学習内容が分かると答える児童生徒の割合 | 77.1 % | 79.6 % | 81.0 % | 64.10 % | ○ | 学校教育課 |
| 70 | 学校教育の充実 | 小中学校施設のトイレの洋式化率 | 41.0 % | 43.0 % | 60.0 % | 10.53 % | ○ | 教育総務課 |
| 71 | 青少年の健全育成 | 放課後子ども教室の実施小学校数 | 1 校 | 6 校 | 7 校 | 83.33 % | ○ | 生涯学習課 |
| 72 | 青少年の健全育成 | 青少年1人当たりの体験学習参加回数 | 1.21 回 | 1.21 回 | 1.5 回 | 0.00 % | △ | 生涯学習課 |
| 73 | 生涯学習の充実 | 公民館利用者数 | 272,000 人 | 291,506 人 | 304,000 人 | 60.96 % | ○ | 中央公民館 |
| 74 | 生涯学習の充実 | 生涯学習推進指導者養成講座の延べ修了者数 | 22 人 | 35 人 | 52 人 | 43.33 % | ○ | 生涯学習課 |
| 75 | 生涯学習の充実 | 1人当たり図書館資料利用点数 | 4.42 点 | 4.08 点 | 4.52 点 | -340.00 % | × | 渋川図書館 |
| 76 | 生涯学習の充実 | 出前講座参加者数 | 2,915 人 | 2,055 人 | 3,280 人 | -235.62 % | × | 生涯学習課 |
| 77 | 地域文化の振興 | 文化財関連施設入場者数 | 31,237 人 | 31,234 人 | 380,00 人 | -0.04 % | × | 文化財保護課 |
| 78 | 地域文化の振興 | 美術館入場者数 | 12,297 人 | 15,704 人 | 15,000 人 | 126.05 % | ◎ | 美術館 |
| 79 | 地域文化の振興 | 文学館入場者数 | 5,532 人 | 5,649 人 | 8,000 人 | 4.74 % | ○ | 文学館 |
| 80 | 地域文化の振興 | 市民会館入場者数 | 81,663 人 | 47,324 人 | 100,000 人 | -187.27 % | × | 新政策課 |
| 81 | 地域文化の振興 | 市民総合文化祭の参加団体数 | 168 団体 | 163 団体 | 174 団体 | -83.33 % | × | 生涯学習課 |

| No. | 施策名 | 指標名 | ①現状値 (H28) | ②実績値 (H30) | ③目標値 (R4) | ④進捗率 | 進捗状況 | 所管 |
|---------------------------|--------------------|---|---|-------------------------------------|--|-----------|-------|----------|
| 6 協働による持続可能なまち【自治、協働、行財政】 | | | | | | 33.19 % | 35/63 | = 55.6 % |
| 82 | 市民との協働 | 市内NPO法人のしぶかわNPO・ボランティア支援センター利用登録数 | 21 団体 | 21 団体 | 32 団体 | 0.00 % | △ | 市民協働推進課 |
| 83 | 人権意識の向上・平和な社会の推進 | 市内小学校6年生及び中学校2年生を対象とした人権尊重ポスターの応募率 | 84.3 % | 88.0 % | 90.0 % | 64.91 % | ○ | 生涯学習課 |
| 84 | 人権意識の向上・平和な社会の推進 | 人権に関する講座等の開催回数 | 40 回 | 42 回 | 46 回 | 33.33 % | ○ | 生涯学習課 |
| 85 | 人権意識の向上・平和な社会の推進 | 平和映画上映会参加者数 | 147 人 | 176 人 | 200 人 | 54.72 % | ○ | 市民協働推進課 |
| 86 | 男女共同参画の推進 | 各種審議会等委員への女性登用率 | 24.0 % | 23.5 % | 32.0 % | -6.25 % | × | 市民協働推進課 |
| 87 | 男女共同参画の推進 | 講座等の開催回数 | 12 回 | 5 回 | 20 回 | -87.50 % | × | 市民協働推進課 |
| 88 | 男女共同参画の推進 | 市民意識調査における設問「夫は外で働き妻は家庭を守るべきである」に反対またはどちらかという回答割合 | 51.1 % (H24年度) | 64.5 % (H29年度) | 66.0 % | 89.93 % | ○ | 市民協働推進課 |
| 89 | 交流連携の強化と国際交流の推進 | 都市交流事業への参加者数 | 89 人 | 26 人 | 150 人 | -103.28 % | × | 新政策課 |
| 90 | 交流連携の強化と国際交流の推進 | 国際交流事業への参加者数 | 681 人 | 754 人 | 850 人 | 43.20 % | ○ | 新政策課 |
| 91 | 情報共有の推進 | ホームページのアクセス数 | 1,382,407 件 | 1,554,206 件 | 1,585,000 件 | 84.80 % | ○ | 秘書課 |
| 92 | 情報共有の推進 | 渋川ほっとマップメール登録件数 | 9,771 件 | 11,682 件 | 16,000 件 | 30.68 % | ○ | 情報政策課 |
| 93 | 情報共有の推進 | 市政情報コーナー配架書目数 | 134 冊 | 228 冊 | 331 冊 | 47.72 % | ○ | 総務課 |
| 94 | 情報化の推進 | 公共施設予約システムの登録施設数 | 18 施設 | 29 施設 | 37 施設 | 57.89 % | ○ | 情報政策課 |
| 95 | 情報化の推進 | 無料Wi-Fi環境の整備済市有公共施設数 | 6 施設 | 15 施設 | 52 施設 | 19.57 % | ○ | 情報政策課 |
| 96 | 情報化の推進 | しぶかわ情報マップの地図情報の種類 | 12 種類 | 16 種類 | 19 種類 | 57.14 % | ○ | 情報政策課 |
| 97 | 適正な組織体制と健全な行財政運営 | 職員数 | 770 人 | 742 人 | 713 人 | 49.12 % | ○ | 人事課 |
| 98 | 適正な組織体制と健全な行財政運営 | 市税収納率 | 92.6 % | 93.7 % | 96.0 % | 32.35 % | ○ | 納税課 |
| 99 | 適正な組織体制と健全な行財政運営 | 地方債残高（一般会計） | 392億8,220万円 | 357億4,211万円 | 340億円 | 67.00 % | ○ | 財政課 |
| 100 | 市有財産の適正な管理・運用 | 公共施設等の縮減率（公共施設等の総延床面積） | -1.13 % (362,867.37 m ²) | 1.49 % (357,441 m ²) | 3.63 % (345,783.27 m ²) | 55.04 % | ○ | 資産経営課 |
| 101 | 市有財産の適正な管理・運用 | 未利用財産の件数 | 82 件 | 69 件 | 67 件 | 86.67 % | ○ | 資産経営課 |
| 102 | 広域行政の推進・産学等との連携の推進 | 高等教育機関との連携事業数 | 25 事業 | 30 事業 | 50 事業 | 20.00 % | ○ | 新政策課 |

2 進捗状況

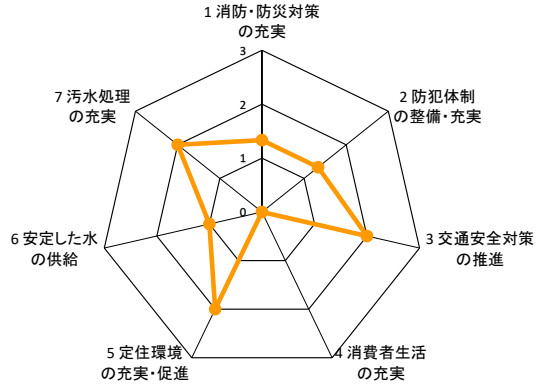
| | | | |
|----|----------------|-------|--------|
| ◎ | 目標達成したもの | 9 個 | 8.8% |
| ○ | 目標に向けて進捗しているもの | 61 個 | 59.8% |
| △ | 変化していないもの | 4 個 | 3.9% |
| × | 後退したもの | 28 個 | 27.5% |
| 合計 | | 102 個 | 100.0% |



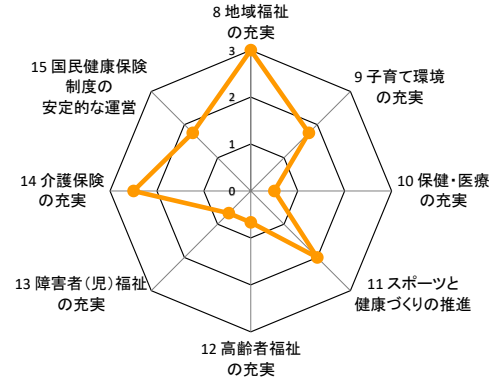
3 分野別進捗状況

| 施策の大綱 (施策の指標数) | ◎ (3点) | ○ (2点) | △ (1点) | × (0点) | 合計点 | 割合 |
|-----------------------------------|--------|--------|--------|--------|---------|-------|
| 1 安全・安心に暮らし続けられるまち【安全・安心、暮らし】(15) | 0 | 11 | 0 | 4 | 22/45 | 48.9% |
| 2 健やかに育み支え合うまち【健康、福祉、スポーツ】(25) | 5 | 11 | 0 | 9 | 37/75 | 49.3% |
| 3 魅力と活力があふれるまち【産業】(15) | 1 | 7 | 2 | 5 | 19/45 | 42.2% |
| 4 自然と調和した快適なまち【都市基盤、自然環境】(13) | 2 | 9 | 0 | 2 | 24/39 | 61.5% |
| 5 豊かな心と文化を育むまち【教育、文化】(13) | 1 | 6 | 1 | 5 | 16/39 | 41.0% |
| 6 協働による持続可能なまち【自治、協働、行財政】(21) | 0 | 17 | 1 | 3 | 35/63 | 55.6% |
| 合計 (102) | 9 | 61 | 4 | 28 | 153/306 | 49.5% |

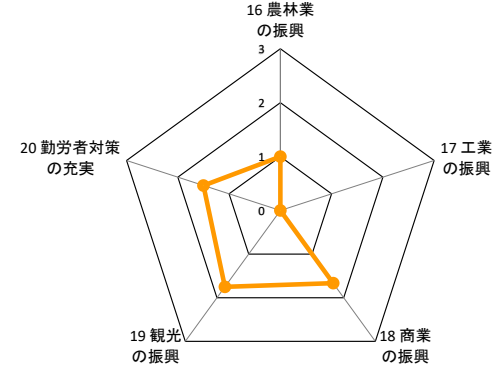
1 安全・安心に暮らし続けられるまち
【安全・安心、暮らし】



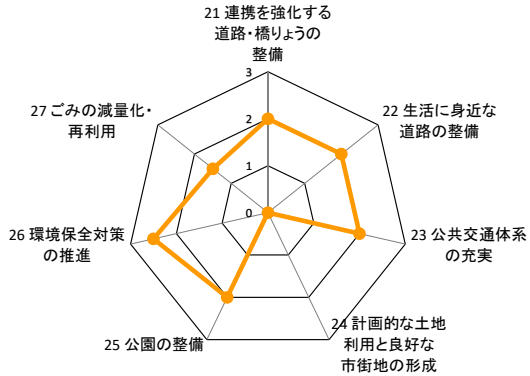
2 健やかに育み支え合うまち
【健康、福祉、スポーツ】



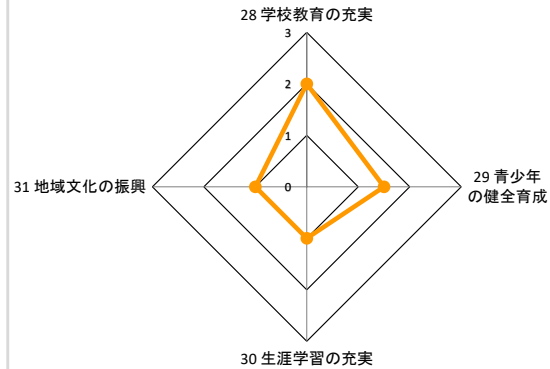
3 魅力と活力があふれるまち
【産業】



4 自然と調和した快適なまち
【都市基盤、自然環境】



5 豊かな心と文化を育むまち
【教育、文化】



6 協働による持続可能なまち
【自治、協働、行財政】

