

# 渋川市の統計

平成29年版

渋川市



## ご利用に当たって

- 1 「渋川市の統計」は、本市の状況を人口、経済、社会、福祉、教育、文化などの分野にわたり、基本的な統計資料として収録したものです。
- 2 本統計集は、原則として、直近3～5年の資料を主に、可能な限り最新の資料を収録しました。
- 3 資料は、主に渋川市内の各官庁、団体、事業所及び庁内各部局所課などからの提供あるいは報告によるものです。
- 4 表中説明を要する事項および資料の出所は、各表の下部に示してあります。
- 5 調査の時点、時期の示し方は、特に注記がない限り次のとおりです。  
「年 次」・・・暦年（1月～12月）  
「年 度」・・・4月～翌年3月  
「年 月 日」・・・調査年月日
- 6 数字の単位未満は、四捨五入を原則としました。したがって総数と内訳の計が一致しない場合もあります。
- 7 統計表中の符号の用法は次のとおりです。  
「 0 」・・・単位未満  
「 — 」・・・皆無または該当数字なし（数字の記載がない場合）  
「 . . . 」・・・不詳または数字が得られないもの  
「 - 」・・・減少  
「 X 」・・・統計法に基づき秘密保持のため公表を差し控えたもの
- 8 本市が平成18年2月20日に合併したため、原則として、合併前は旧市町村別の数値を記載し、合併後は地区別の数値もしくは市全体の数値を記載しています。
- 9 収録した統計資料について、さらに詳細な数値が必要な場合あるいは疑義のある場合は、各表下部に示してある各資料出所機関または本市企画部事務管理課に照会してください。

## 総目次

市民の暮らし  
統計から見た渋川市の数字

|     |                      |    |      |           |     |
|-----|----------------------|----|------|-----------|-----|
| 1   | 土地・気象                | 1  | 1 1  | 市民生活・社会福祉 | 83  |
| 2   | 人口（住民基本台帳）           | 7  | 1 2  | 行政・選挙     | 89  |
| 3   | 国勢調査                 | 15 | 1 3  | 財政        | 93  |
| 4   | 事業所                  | 31 | 1 4  | 教育・文化     | 101 |
| 5   | 農林業                  | 35 | 1 5  | 保健・衛生・公害  | 117 |
| 6   | 工業（製造業）              | 51 | 1 6  | 司法・消防     | 125 |
| 7   | 商業                   | 57 | 付表 1 | 各種統計調査の概要 | 132 |
| 8   | 労働・金融・市民所得           | 63 | 付表 2 | 渋川市行政機構図  | 136 |
| 9   | 電気・ガス・上下水道・<br>運輸・通信 | 69 |      |           |     |
| 1 0 | 建設・住宅                | 79 |      |           |     |

# 目次

市民のくらし

統計から見た渋川市の数字

|                                |           |
|--------------------------------|-----------|
| <b>1 土地・気象</b>                 | <b>1</b>  |
| 1 渋川市の概要                       | 2         |
| 2 位置及び面積                       | 3         |
| 3 地目別土地面積の状況                   | 3         |
| 4 市制施行日                        | 4         |
| 5 気象の状況                        | 5         |
| <b>2 人口(住民基本台帳)</b>            | <b>7</b>  |
| 1 人口の推移                        | 8         |
| 2 年齢階層別人口                      | 9         |
| 3 年齢別人口                        | 10        |
| 4 行政区別人口・世帯数                   | 11        |
| 5 人口動態                         | 14        |
| 6 人口移動の状況(渋川市の転入・転出者数)         | 14        |
| <b>3 国勢調査</b>                  | <b>15</b> |
| 1 人口・世帯数の推移                    | 16        |
| 2 群馬県・県内12市別人口                 | 17        |
| 3 産業大分類別就業人口                   | 18        |
| 4 労働力人口(15歳以上)                 | 19        |
| 5 昼間人口                         | 19        |
| 6 就業者・通学者の流入・流出口(15歳以上)        | 20        |
| 7 集中地区人口・世帯                    | 20        |
| 8 年齢階層別人口                      | 20        |
| 9 配偶関係人口                       | 21        |
| 10 世帯の種類・世帯人員別世帯数及び世帯人員        | 21        |
| 11 世帯の家族類型別一般世帯                | 22        |
| 12 年齢(各歳)男女別人口                 | 23        |
| 13 住居の種類・住宅所有の関係               | 29        |
| 14 国籍別・男女別外国人数                 | 30        |
| <b>4 事業所</b>                   | <b>31</b> |
| 1 産業大分類別事業所数・従業者数(民間・国・地方公共団体) | 32        |

|  |           |
|--|-----------|
| 2 経営組織別事業所(民間)                         | 32        |
| 3 県内各市の産業別事業所数(民間・国・地方公共団体)            | 33        |
| 4 産業大分類別・経営組織・従業者規模別事業所数及び従業者数         | 34        |
| <b>5 農林業</b>                           | <b>35</b> |
| 用語の解説(2010年農林業センサス)                    | 36        |
| 1 専業・兼業別農家数                            | 40        |
| 2 年齢別農家人口(販売農家)                        | 40        |
| 3 年齢別農業就業人口(販売農家)                      | 41        |
| 4 農家別経営耕地面積                            | 41        |
| 5 種類別経営耕地面積(販売農家)                      | 42        |
| 6 経営耕地規模別農家数(販売農家)                     | 42        |
| 7 農産物類別作付(栽培)面積(販売農家)                  | 43        |
| 8 農産物販売金額規模別農家数(販売農家)                  | 43        |
| 9 販売目的の作物別作付(栽培)農家数と作付(栽培)面積           | 44        |
| 10 農産物販売金額1位の部門別農家数(販売農家)              | 45        |
| 11 果樹類の品目別栽培農家数(販売農家)                  | 46        |
| 12 施設園芸のハウス・ガラス室の面積規模別農家数(販売農家)        | 46        |
| 13 家畜を販売目的で飼養している農家数・飼養頭羽数(販売農家)       | 47        |
| 14 林野面積(現況森林面積)                        | 48        |
| 15 林種別森林面積                             | 48        |
| 16 農地移転状況                              | 49        |
| 17 農地転用状況                              | 49        |
| <b>6 工業(製造業)</b>                       | <b>51</b> |
| 用語の解説(工業統計調査)                          | 52        |
| 1 都市別事業所数・従業者数・製造品出荷額等(従業者4人以上の事業所)    | 53        |
| 2 産業中分類別事業所数・従業者数・製造品出荷額等(従業者4人以上の事業所) | 54        |
| 3 事業所敷地面積・建築面積(従業者30人以上の事業所)           | 56        |
| 4 工業用水使用量(従業者30人以上の事業所)                | 56        |

# 目次

|                           |    |                              |    |
|---------------------------|----|------------------------------|----|
| <b>7 商業</b>               | 57 | 1 市の道路現況                     | 80 |
| 用語の解説(商業統計調査)             | 58 | 2 市営住宅等保有状況                  | 80 |
| 1 商業の推移                   | 59 | 3 公営住宅等戸数状況                  | 80 |
| 2 産業分類による卸売業の結果           | 60 | 4 都市公園設置状況                   | 80 |
| 3 産業分類による小売業の結果           | 61 | 5 住宅団地等の造成状況                 | 81 |
| 4 市郡別年間商品販売額              | 62 | 6 建築確認申請及び工事届受付件数状況(4号建築物のみ) | 81 |
| <b>8 労働・金融・市民所得</b>       | 63 | 7 用途地域種別指定面積                 | 82 |
| 1 一般職業紹介                  | 64 | 8 木造建築物用途別状況                 | 82 |
| 2 新規学校卒業者進路別状況            | 64 | 9 非木造建築物用途別状況                | 82 |
| 3 新規学校卒業者地域別就職状況          | 64 | <b>1 1 市民生活・社会福祉</b>         | 83 |
| 4 新規学校卒業者職業紹介状況           | 65 | 1 消費者物価指数                    | 84 |
| 5 内職相談あっせん状況              | 65 | 2 消費者物価中分類指数(全国)             | 85 |
| 6 シルバー人材センター事業運営状況        | 65 | 3 魚菜市场取扱高                    | 86 |
| 7 シルバー人材センター職群別事業実績状況     | 66 | 4 総合相談状況                     | 86 |
| 8 市制度資金貸付状況               | 66 | 5 生活保護法による扶助状況               | 87 |
| 9 市制度資金業種別利用状況            | 66 | 6 保育所(園)の状況                  | 87 |
| 10 金融機関別店舗数               | 67 | 7 国民年金被保険者数                  | 88 |
| 11 金融機関預金貸付状況             | 67 | 8 国民年金(無拠出制)受給権者数及び年金額       | 88 |
| 12 市内総生産・市民所得(24・25年度)    | 67 | 9 国民年金(拠出制)受給権者数及び年金額        | 88 |
| <b>9 電気・ガス・上下水道・運輸・通信</b> | 69 | <b>1 2 行政・選挙</b>             | 89 |
| 1 電灯・電力需要状況               | 70 | 1 歴代市長                       | 90 |
| 2 ガス需要状況                  | 70 | 2 歴代副市長                      | 90 |
| 3 上水道需要状況                 | 70 | 3 歴代教育長                      | 90 |
| 4 上水道の業務状況                | 71 | 4 執行機関                       | 90 |
| 5 公共下水道接続状況               | 71 | 5 市職員数                       | 90 |
| 6 地域し尿処理施設接続状況            | 71 | 6 議決機関                       | 90 |
| 7 農業集落排水接続状況              | 72 | 7 歴代市議会議長                    | 91 |
| 8 自動車保有状況                 | 72 | 8 歴代市議会副議長                   | 91 |
| 9 軽自動車保有状況                | 72 | 9 市議会審議状況                    | 91 |
| 10 主要道路交通量調査結果            | 73 | 10 選挙人名簿登録者数の推移              | 92 |
| 11 関越自動車道車種別利用状況          | 75 | 11 選挙の投票状況                   | 92 |
| 12 JR線乗車人員の推移(1日平均乗車人員)   | 76 | <b>1 3 財政</b>                | 93 |
| 13 市内郵便施設の状況              | 77 | 1 平成27年度渋川市決算状況              | 94 |
| 14 郵便物取扱状況                | 77 | 2 平成28年度渋川市決算状況              | 96 |
| <b>1 0 建設・住宅</b>          | 79 | 3 地方税決算額                     | 98 |

| 目 次                           |            |
|-------------------------------|------------|
| 4 公債費・市債・財政調整基金の状況            | 98         |
| 5 普通会計決算額                     | 99         |
| 6 公有財産の状況                     | 100        |
| <b>1 4 教育・文化</b>              | <b>101</b> |
| 1 小学校の状況                      | 102        |
| 2 中学校の状況                      | 103        |
| 3 高等学校の状況                     | 103        |
| 4 特別支援学校の状況                   | 104        |
| 5 幼稚園の状況                      | 104        |
| 6 専修学校の状況                     | 105        |
| 7 図書館利用状況                     | 105        |
| 8 図書館資料利用点数(図書・視聴覚資料)         | 106        |
| 9 図書館蔵書数                      | 107        |
| 10 公園運動施設利用状況                 | 107        |
| 11 社会体育施設利用状況                 | 108        |
| 12 公民館利用状況                    | 109        |
| 13 市民会館利用状況                   | 109        |
| 14 老人福祉センター利用状況               | 109        |
| 15 渋川市勤労福祉センター利用状況            | 110        |
| 16 観光施設利用状況                   | 110        |
| 17 美術館・文学館利用状況                | 110        |
| 18 指定文化財                      | 111        |
| <b>1 5 保健・衛生・公害</b>           | <b>117</b> |
| 1 医療施設数                       | 118        |
| 2 病床数                         | 118        |
| 3 医療関係従事者数                    | 118        |
| 4 主要死因別死亡数                    | 118        |
| 5 感染症発生状況                     | 119        |
| 6 生活衛生関係営業施設数                 | 119        |
| 7 可燃物処理状況                     | 120        |
| 8 不燃物処理状況                     | 120        |
| 9 分別収集の状況                     | 120        |
| 10 し尿処理状況                     | 120        |
| 11 火葬取扱状況                     | 121        |
| 12 式場等利用状況                    | 122        |
| 13 種類別公害苦情件数                  | 122        |
| 14 用途地域別苦情件数                  | 123        |
| 15 公害関係法令及び県条例に基づく特定事業場・特定施設数 | 123        |
| <b>1 6 司法・消防</b>              | <b>125</b> |
| 1 刑法犯発生検挙状況                   | 126        |
| 2 交通事故発生件数                    | 126        |
| 3 風俗営業数                       | 127        |
| 4 火災原因別件数・損害額                 | 128        |
| 5 消防施設等の状況(消防本部)              | 129        |
| 6 消防施設等の状況(消防団等)              | 129        |
| 7 消防本部事故別救急出動状況               | 129        |
| <b>付表</b>                     | <b>131</b> |
| 付表 1 各種統計調査の概要                | 132        |
| 付表 2 渋川市行政機構図                 | 136        |

# 市民の くらし

人口密度




1km<sup>2</sup>当たり326.3人

世帯人員



1世帯2.7人

出生



1日に1.3人

死亡



1日に2.9人

転入



1日に5.8人

転出




1日に6.7人

結婚



1日に0.8件

離婚



1日に0.3件

生産年齢人口



市民1.70人に1人

市議会議員



有権者3,096.3人に1人

市職員



市民103.4人に1人

消防職員




市民496.1人に1人

医師(歯科医師含む)



市民323.9人に1人

教員



小学生13.2人に1人  
中学生9.8人に1人



市の予算



市民1人当たり424,946円

救急車出動



1日に11.1回

交通事故(人身事故のみ)



1日に1.9件

刑法犯




1日に1.32件

火災発生




13.5日に1件

進学率



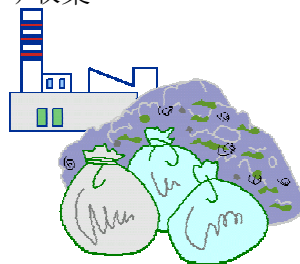
高校 99.3%  
大学・短大53.8%

自動車(軽自動車含む)



1世帯2.4台

ごみ収集




1世帯1日に2.7kg

澁川駅乗車人員




1日当たり3,407人

澁川伊香保・赤城インターチェンジ



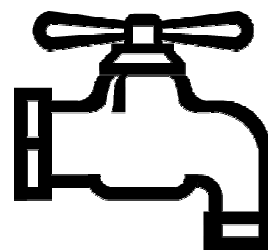
1日の入車 8,540.2台  
1日の出車 8,426.5台

都市公園




市民1人当たり17.5㎡

上水道



1世帯1日に1.01m<sup>3</sup>

年間商品販売額




1商店当たり20,765万円

年間製造品出荷額等



1工場当たり156,961万円

都市ガス使用量(家庭用)



1世帯1日に27.8MJ

### 統計から見た渋川市の数字

| 項目   |              | 数                         | 期日                | 備考欄                          |
|------|--------------|---------------------------|-------------------|------------------------------|
| 市域面積 |              | 240.27 k m <sup>2</sup>   | 平成 28 年 10 月 1 日  | 国土地理院                        |
| 人口   |              | 76,611 人                  | 平成 29 年 9 月 25 日  | 群馬県移動人口調査※1                  |
| 世帯   |              | 28,978 世帯                 |                   |                              |
| 国勢調査 | 世帯数          | 28,812 世帯                 | 平成 27 年 10 月 1 日  | 平成 27 年国勢調査                  |
|      | 人口           | 78,391 人                  |                   |                              |
|      | 人口密度         | 326.3 人/ k m <sup>2</sup> |                   |                              |
|      | 集中地区人口 DID   | 13,473 人                  |                   |                              |
| 転入人口 |              | 2,135 人                   | 平成 28 年度          |                              |
| 転出人口 |              | 2,456 人                   |                   |                              |
| 出生数  |              | 470 人                     |                   |                              |
| 死亡数  |              | 1,054 人                   |                   |                              |
| 事業所  | 事業所数         | 4,137 事業所                 | 平成 26 年 7 月 1 日   | 平成 26 年経済センサス基礎調査            |
|      | 従業者数         | 35,801 人                  |                   |                              |
| 農林業  | 総農家数         | 3,218 戸                   | 平成 27 年 2 月 1 日   | 2015 年農林業センサス                |
|      | 専業農家数        | 547 戸                     |                   |                              |
|      | 兼業農家数        | 812 戸                     |                   |                              |
|      | 農家人口(販売農家)   | 4,912 人                   |                   |                              |
|      | 農業就業人口(販売農家) | 2,366 人                   |                   |                              |
|      | 経営耕地面積       | 185,985 ha                |                   |                              |
| 工業   | 事業所数         | 132 事業所                   | 平成 26 年 12 月 31 日 | 平成 26 年工業統計調査<br>従業者4人以上の事業所 |
|      | 従業者数         | 4,453 人                   |                   |                              |
|      | 製造品出荷額等      | 20,718,872 万円             |                   |                              |
| 商業   | 商店数          | 768 店                     | 平成 26 年 7 月 1 日   | 平成 26 年商業統計調査                |
|      | 従業者数         | 5,029 人                   |                   |                              |
|      | 商品販売額        | 15,947,200 万円             |                   |                              |

【注】※1 「群馬県移動人口調査」

この調査は、国勢調査の結果を基礎として毎月の届出（住民基本台帳法等）に基づく転出入、出生、死亡等を加減して算出する方法で行っている。

| 項目          |      | 数             | 期日              | 備考欄      |
|-------------|------|---------------|-----------------|----------|
| 市民1人当たり所得   |      | 2,613 千円      | 平成 26 年度        | 市町村民経済計算 |
| 幼稚園数        |      | 7 園           | 平成 29 年 5 月 1 日 | 学校基本調査   |
| 内<br>訳      | 市立   | 5 園           |                 |          |
|             | 私立   | 2 園           |                 |          |
| 幼稚園児童数      |      | 676 人         |                 |          |
| 小学校数        |      | 14 校          |                 |          |
| 小学校児童数      |      | 3,492 人       |                 |          |
| 中学校数        |      | 9 校           |                 |          |
| 中学校生徒数      |      | 1,945 人       |                 |          |
| 高等学校数       |      | 4 校           |                 |          |
| 高等学校生徒数     |      | 2,274 人       |                 |          |
| 保育所(園)数     |      | 13 箇所         | 平成 29 年 4 月 1 日 |          |
| 内<br>訳      | 市立   | 4 箇所          |                 |          |
|             | 法人   | 9 箇所          |                 |          |
| 保育所(園)児童数   |      | 1,549 人       |                 |          |
| 自動車保有台数     |      | 36,390 台      | 平成 29 年 4 月 1 日 |          |
| 軽自動車保有台数    |      | 32,185 台      |                 |          |
| 河川          |      | 35 河川         | 平成 29 年 4 月 1 日 |          |
| 内<br>訳      | 一級河川 | 29 河川         |                 |          |
|             | 二級河川 | -             |                 |          |
|             | 準用河川 | 6 河川          |                 |          |
| 都市公園数       |      | 40 公園         | 平成 29 年 4 月 1 日 |          |
| 都市公園面積      |      | 137.11 ha     |                 |          |
| 市営住宅戸数      |      | 536 戸         | 平成 29 年 4 月 1 日 |          |
| 一般会計当初予算    |      | 33,312,000 千円 | 平成 29 年度        |          |
| 歳入決算額(一般会計) |      | 39,809,381 千円 | 平成 27 年度        |          |
| 歳出決算額(一般会計) |      | 37,375,214 千円 |                 |          |
| 歳入決算額(一般会計) |      | 34,472,980 千円 | 平成 28 年度        |          |
| 歳出決算額(一般会計) |      | 32,630,540 千円 |                 |          |



---

---

# 1 土地・気象

---

---

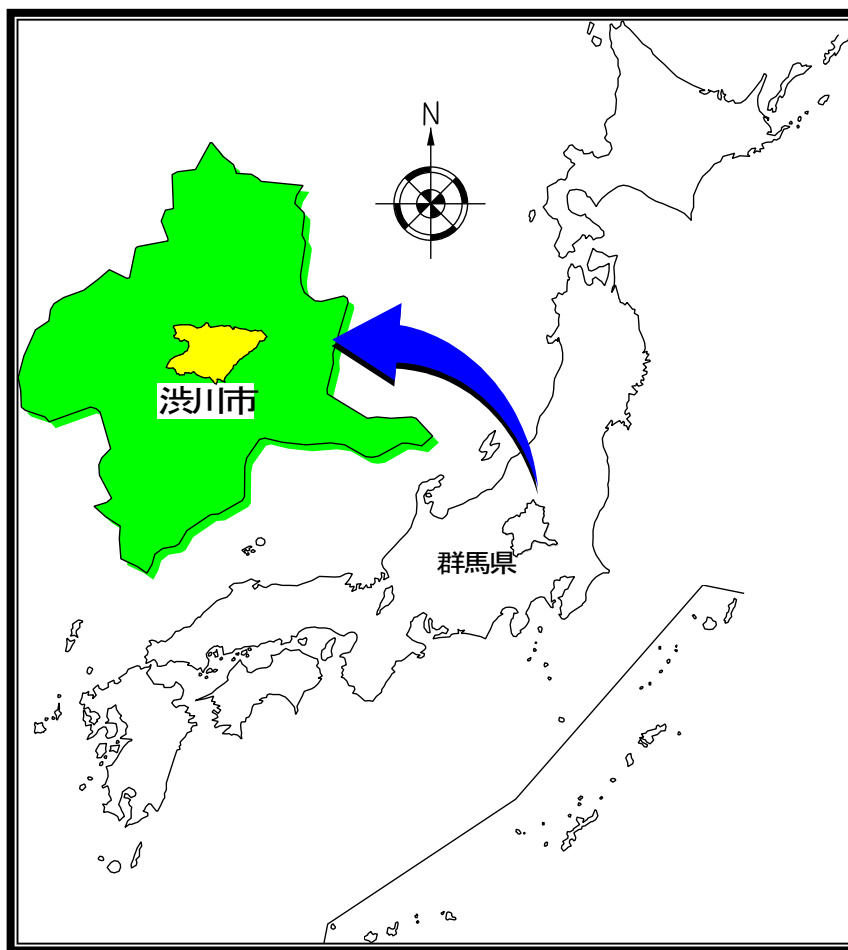
## 1 渋川市の概要

渋川市は、日本そして群馬県のほぼ中央部、雄大な関東平野の始まりに位置しています。古くから交通の要衝として栄え、豊富な水資源を活かした工業、山地の開拓による農業や、首都圏の奥座敷となる観光・温泉などを主要産業としてきました。

本市の南側は県都前橋市に隣接し、東京都心まで120km（高速道路（関越自動車道渋川伊香保IC）利用で約2時間、JR上越線及び新幹線利用で約1時間10分）の距離にあります。主な交通網としては、JR上越線、JR吾妻線の2路線が通り、8駅あります。また、南北に関越自動車道と国道17号、東西に国道353号が通り、関越自動車道には渋川伊香保ICと赤城ICがあります。

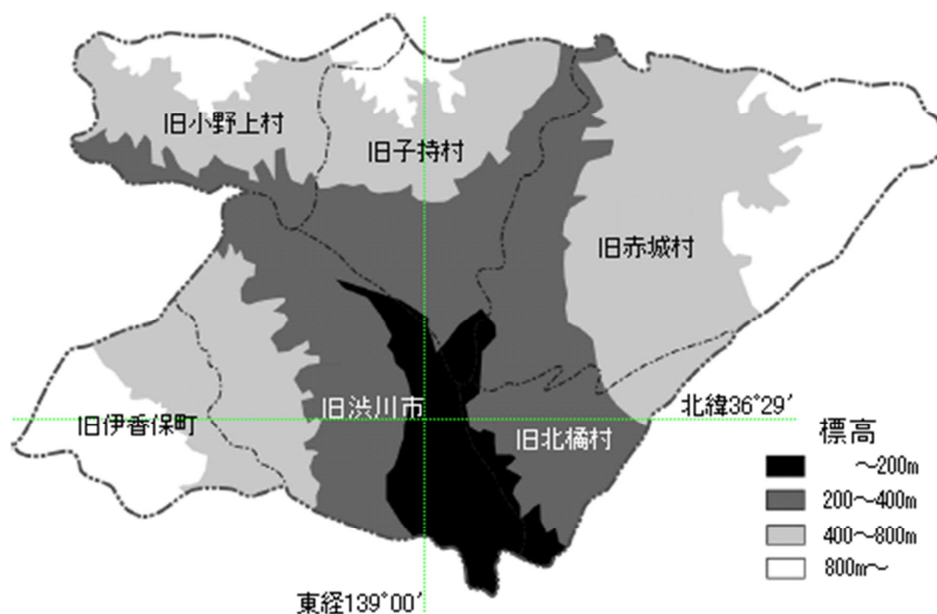
地形は赤城山、榛名山、子持山、小野子山に抱かれ、利根川と吾妻川の流れによって形成された谷地とともに、標高差が概ね1,400m以上となる起伏に富んだ地形を有し、地区の大半が自然的土地利用で占められています。

### 全国における本市の位置



## 2 位置及び面積

| 方位(市役所本庁舎) |         | 面積                      | 海拔          |            |       |
|------------|---------|-------------------------|-------------|------------|-------|
| 東経         | 北緯      |                         | 最高<br>(鈴ヶ岳) | 最低<br>(半田) | 市役所   |
| 139° 00′   | 36° 29′ | 240.27 k m <sup>2</sup> | 1,565 m     | 139 m      | 196 m |



## 3 地目別土地面積の状況

(各年1月1日)(単位:ha)

| 区分      | 総数       | 田     | 畑       | 宅地      | 池沼   | 山林      | 原野    | 雑種地     | その他     |
|---------|----------|-------|---------|---------|------|---------|-------|---------|---------|
| 平成 25 年 | 24,042.0 | 892.8 | 3,901.2 | 2,135.6 | 21.6 | 7,232.9 | 190.0 | 1,218.3 | 8,449.6 |
|         | 100.0    | 3.7   | 16.2    | 8.9     | 0.1  | 30.1    | 0.8   | 5.1     | 35.1    |
| 平成 26 年 | 24,042.0 | 890.7 | 3,882.3 | 2,140.6 | 22.2 | 7,273.2 | 188.2 | 1,182.1 | 8,462.7 |
|         | 100.0    | 3.7   | 16.1    | 8.9     | 0.1  | 30.3    | 0.8   | 4.9     | 35.2    |
| 平成 27 年 | 24,027.0 | 888.0 | 3,866.9 | 2,153.1 | 22.2 | 7,263.6 | 186.2 | 1,198.8 | 8,448.2 |
|         | 100.0    | 3.7   | 16.1    | 9.0     | 0.1  | 30.2    | 0.8   | 5.0     | 35.1    |
| 平成 28 年 | 24,027.0 | 884.8 | 3,846.4 | 2,169.6 | 22.2 | 7,251.5 | 184.1 | 1,208.4 | 8,460.0 |
|         | 100.0    | 3.7   | 16.0    | 9.0     | 0.1  | 30.2    | 0.8   | 5.0     | 35.2    |
| 平成 29 年 | 24,027.0 | 881.7 | 3,830.3 | 2,180.0 | 22.2 | 7,240.5 | 183.7 | 1,229.1 | 8,459.5 |
|         | 100.0    | 3.7   | 15.9    | 9.1     | 0.1  | 30.1    | 0.8   | 5.1     | 35.2    |

【注】下段は構成比(%)

資料: 税務課

【注】四捨五入の関係で、合計が合わない場合があります。

#### 4 市制施行日

| 市町村名 | 合併・境界<br>変更年月日   | 区域の変<br>更形式 | 合併関係市町村名等                 |
|------|------------------|-------------|---------------------------|
| 渋川市  | 平成 18 年 2 月 20 日 | 新設          | 渋川市、伊香保町、小野上村、子持村、赤城村、北橋村 |

1 市 1 町 4 村が合併し渋川市が誕生した。



#### (参考) 合併の変遷

|   | 明治期             | 昭和期                | 平成の大合併              |
|---|-----------------|--------------------|---------------------|
| 渋川村   | 渋川町             | 渋川市<br>(昭和29年4月1日) | 渋川市<br>(平成18年2月20日) |
| 金井村、南牧村、阿久津村、川島村、祖母島村                         | 金島村             |                    |                     |
| 有馬村、八木原村、半田村                                  | 古巻村             |                    |                     |
| 湯上村(行幸田)、石原村、中村                               | 豊秋村             |                    |                     |
| (伊香保村、湯中子村、水沢村)→伊香保村                          | 伊香保町(明治22年4月1日) |                    |                     |
| 小野子村、村上村                                      | 小野上村(明治22年4月1日) |                    |                     |
| 上白井村、中郷村                                      | 白郷井村            | 子持村<br>(昭和35年9月1日) |                     |
| 横堀村、北牧村、吹屋村、白井村                               | 長尾村             |                    |                     |
| 持柏木村、溝呂木村、北上野村、勝保沢村、見立村、滝沢村、上三原田村、三原田村、樽村、宮田村 | 横野村             | 赤城村<br>(昭和31年9月1日) |                     |
| 津久田村、猫村、長井小川田村、深山村、棚下村                        | 敷島村             |                    |                     |
| 箱田村、上箱田村、真壁村、八崎村、分郷八崎村、小室村、上南室村、下南室村、下箱田村     | 北橋村(明治22年4月1日)  |                    |                     |



## 5 気象の状況

本市の気候は、夏は蒸し暑く冬に晴天が多い太平洋気候と、気温の変化が大きい内陸気候の両面を持っています。夏期は高温となり雷雨が多く、梅雨期や台風期は多雨となりますが、降雨や降雪は比較的少ない傾向にあります。

また、冬から早春にかけての乾燥した冷たい季節風「からっ風」が強く吹くことが特徴となっています。

| 年月       | 降水量<br>(mm) | 風速<br>(平均)<br>m/s | 気温(°C) |      |      |
|----------|-------------|-------------------|--------|------|------|
|          |             |                   | 平均     | 最高   | 最低   |
| 平成 19 年  | 1,296.0     | 2.6               | 14.1   | 38.1 | -3.9 |
| 20       | 1,246.5     | 2.6               | 13.8   | 36.4 | -5.2 |
| 21       | 994.0       | 2.6               | 14.0   | 36.9 | -6.1 |
| 22       | 1,396.0     | 2.5               | 14.3   | 38.7 | -5.9 |
| 23       | 1,075.0     | 2.6               | 13.6   | 37.4 | -7.4 |
| 24       | 848.5       | 2.6               | 13.7   | 38.0 | -6.4 |
| 25       | 794.5       | 2.7               | 14.2   | 37.6 | -5.6 |
| 26       | 997.5       | 2.7               | 13.8   | 38.8 | -5.9 |
| 27       | 930.0       | 2.5               | 14.6   | 38.5 | -4.6 |
| 28       | 1330.0      | 2.6               | 14.5   | 35.5 | -7.6 |
| 28 年 1 月 | 49.0        | 2.8               | 2.9    | 16.8 | -7.6 |
| 2 月      | 12.0        | 3.2               | 4.1    | 20.3 | -4.0 |
| 3 月      | 44.0        | 2.8               | 7.8    | 21.3 | -4.0 |
| 4 月      | 76.5        | 2.7               | 13.7   | 26.5 | 1.9  |
| 5 月      | 34.0        | 2.4               | 19.3   | 32.7 | 9.0  |
| 6 月      | 136.5       | 2.2               | 21.3   | 31.5 | 8.6  |
| 7 月      | 164.0       | 1.7               | 24.6   | 35.1 | 17.8 |
| 8 月      | 242.0       | 2.0               | 26.1   | 35.5 | 17.4 |
| 9 月      | 444.5       | 1.8               | 22.9   | 33.4 | 12.6 |
| 10 月     | 40.5        | 2.7               | 16.4   | 29.7 | 4.1  |
| 11 月     | 49.0        | 3.1               | 8.8    | 21.8 | -1.5 |
| 12 月     | 38.0        | 3.3               | 5.9    | 18.3 | -2.9 |

資料:消防本部



---

---

## 2 人口(住民基本 台帳)

---

---

# 1 人口の推移

(各年10月1日)(単位:人)

| 平成年次 | 世帯数<br>(世帯) | 人口(人)  |        |        | 人口増減数     |            | 1世帯当り<br>人口(人) | 人口密度<br>(人/km <sup>2</sup> ) |     |
|------|-------------|--------|--------|--------|-----------|------------|----------------|------------------------------|-----|
|      |             | 総数     | 男      | 女      | 実数<br>(人) | 増減率<br>(%) |                |                              |     |
| 24   | 渋川地区        | 18,246 | 45,646 | 22,120 | 23,526    | 7          | 0              | 3                            | 885 |
|      | 伊香保地区       | 1,570  | 3,283  | 1,532  | 1,751     | -24        | -1             | 2                            | 147 |
|      | 小野上地区       | 588    | 1,796  | 880    | 916       | -37        | -2             | 3                            | 63  |
|      | 子持地区        | 4,191  | 12,067 | 6,008  | 6,059     | -13        | 0              | 3                            | 295 |
|      | 赤城地区        | 3,864  | 11,148 | 5,571  | 5,577     | -174       | -2             | 3                            | 142 |
|      | 北橘地区        | 3,161  | 9,850  | 4,850  | 5,000     | 45         | 0              | 3                            | 521 |
|      | 計           | 31,620 | 83,790 | 40,961 | 42,829    | -196       | 0              | 3                            | 349 |
| 25   | 渋川地区        | 18,224 | 45,091 | 21,820 | 23,271    | -555       | -1             | 2                            | 874 |
|      | 伊香保地区       | 1,554  | 3,208  | 1,489  | 1,719     | -75        | -2             | 2                            | 144 |
|      | 小野上地区       | 588    | 1,747  | 858    | 889       | -49        | -3             | 3                            | 62  |
|      | 子持地区        | 4,235  | 12,037 | 5,994  | 6,043     | -30        | 0              | 3                            | 294 |
|      | 赤城地区        | 3,884  | 10,964 | 5,481  | 5,483     | -184       | -2             | 3                            | 140 |
|      | 北橘地区        | 3,189  | 9,723  | 4,795  | 4,928     | -127       | -1             | 3                            | 515 |
|      | 計           | 31,674 | 82,770 | 40,437 | 42,333    | -1,020     | -1             | 3                            | 344 |
| 26   | 渋川地区        | 18,240 | 44,636 | 21,601 | 23,035    | -455       | -1             | 2                            | 865 |
|      | 伊香保地区       | 1,534  | 3,120  | 1,445  | 1,675     | -88        | -3             | 2                            | 140 |
|      | 小野上地区       | 587    | 1,695  | 826    | 869       | -52        | -3             | 3                            | 60  |
|      | 子持地区        | 4,284  | 11,912 | 5,927  | 5,985     | -125       | -1             | 3                            | 291 |
|      | 赤城地区        | 3,908  | 10,798 | 5,398  | 5,400     | -166       | -2             | 3                            | 138 |
|      | 北橘地区        | 3,228  | 9,655  | 4,753  | 4,902     | -68        | -1             | 3                            | 511 |
|      | 計           | 31,781 | 81,816 | 39,950 | 41,866    | -954       | -1             | 3                            | 340 |
| 27   | 渋川地区        | 18,316 | 44,264 | 21,446 | 22,818    | -372       | -1             | 2                            | 858 |
|      | 伊香保地区       | 1,514  | 3,043  | 1,421  | 1,622     | -77        | -3             | 2                            | 136 |
|      | 小野上地区       | 590    | 1,658  | 797    | 861       | -37        | -2             | 3                            | 58  |
|      | 子持地区        | 4,321  | 11,810 | 5,877  | 5,933     | -102       | -1             | 3                            | 288 |
|      | 赤城地区        | 3,925  | 10,624 | 5,303  | 5,321     | -174       | -2             | 3                            | 136 |
|      | 北橘地区        | 3,284  | 9,612  | 4,735  | 4,877     | -43        | 0              | 3                            | 509 |
|      | 計           | 31,950 | 81,011 | 39,579 | 41,432    | -805       | -1             | 3                            | 337 |
| 28   | 渋川地区        | 18357  | 43984  | 21351  | 22633     | -280       | -1             | 2                            | 853 |
|      | 伊香保地区       | 1504   | 2981   | 1392   | 1589      | -62        | -2             | 2                            | 134 |
|      | 小野上地区       | 599    | 1632   | 788    | 844       | -26        | -2             | 3                            | 58  |
|      | 子持地区        | 4408   | 11773  | 5869   | 5904      | -37        | 0              | 3                            | 287 |
|      | 赤城地区        | 3917   | 10430  | 5222   | 5208      | -194       | -2             | 3                            | 133 |
|      | 北橘地区        | 3314   | 9454   | 4669   | 4785      | -158       | -2             | 3                            | 500 |
|      | 計           | 32099  | 80254  | 39291  | 40963     | -757       | -1             | 3                            | 334 |

【注】平成24年から外国人を含む(平成24年7月、住基法改正)

資料:市民課

## 2 年齢階層別人口

(各年10月1日)(単位:人)

| 年齢(歳)   | 平成28年 |       |       | 平成27年 |       |       | 平成26年 |       |       |
|---------|-------|-------|-------|-------|-------|-------|-------|-------|-------|
|         | 総数    | 男     | 女     | 総数    | 男     | 女     | 総数    | 男     | 女     |
| 総数      | 80254 | 39291 | 40963 | 81011 | 39579 | 41432 | 81816 | 39950 | 41866 |
| 0～4     | 2536  | 1252  | 1284  | 2616  | 1300  | 1316  | 2679  | 1324  | 1355  |
| 5～9     | 2940  | 1503  | 1437  | 2949  | 1504  | 1445  | 2977  | 1555  | 1422  |
| 10～14   | 3284  | 1748  | 1536  | 3420  | 1786  | 1634  | 3576  | 1820  | 1756  |
| 15～19   | 3808  | 1877  | 1931  | 3902  | 1962  | 1940  | 3982  | 2020  | 1962  |
| 20～24   | 3722  | 1896  | 1826  | 3744  | 1909  | 1835  | 3777  | 1919  | 1858  |
| 25～29   | 3599  | 1905  | 1694  | 3743  | 1982  | 1761  | 3880  | 2052  | 1828  |
| 30～34   | 3892  | 2093  | 1799  | 4076  | 2173  | 1903  | 4235  | 2242  | 1993  |
| 35～39   | 4494  | 2380  | 2114  | 4688  | 2456  | 2232  | 4767  | 2476  | 2291  |
| 40～44   | 5316  | 2732  | 2584  | 5306  | 2698  | 2608  | 5297  | 2675  | 2622  |
| 45～49   | 5111  | 2538  | 2573  | 4865  | 2393  | 2472  | 4944  | 2463  | 2481  |
| 50～54   | 4778  | 2424  | 2354  | 5047  | 2555  | 2492  | 5052  | 2538  | 2514  |
| 55～59   | 5200  | 2623  | 2577  | 5305  | 2693  | 2612  | 5591  | 2842  | 2749  |
| 60～64   | 6317  | 3216  | 3101  | 6697  | 3412  | 3285  | 6986  | 3576  | 3410  |
| 65～69   | 7474  | 3754  | 3720  | 6908  | 3451  | 3457  | 6352  | 3137  | 3215  |
| 70～74   | 5041  | 2397  | 2644  | 5296  | 2502  | 2794  | 5456  | 2581  | 2875  |
| 75～79   | 4667  | 2104  | 2563  | 4570  | 2052  | 2518  | 4507  | 2010  | 2497  |
| 80～84   | 3735  | 1517  | 2218  | 3722  | 1481  | 2241  | 3738  | 1498  | 2240  |
| 85～89   | 2629  | 930   | 1699  | 2560  | 903   | 1657  | 2556  | 908   | 1648  |
| 90～94   | 1286  | 331   | 955   | 1195  | 299   | 896   | 1113  | 252   | 861   |
| 95～99   | 363   | 61    | 302   | 346   | 60    | 286   | 299   | 50    | 249   |
| 100～104 | 59    | 9     | 50    | 54    | 8     | 46    | 48    | 11    | 37    |
| 105～109 | 3     | 1     | 2     | 2     | 0     | 2     | 4     | 1     | 3     |

【注】平成24年から外国人を含む(平成24年7月、住基法改正)

資料：市民課

### 3 年齢別人口

(平成28年10月1日)(単位：人)

| 年齢(歳) | 計      | 男      | 女      | 年齢(歳) | 計     | 男   | 女   | 年齢(歳) | 計     | 男   | 女   |
|-------|--------|--------|--------|-------|-------|-----|-----|-------|-------|-----|-----|
| 総数    | 80,254 | 39,291 | 40,963 | 36    | 900   | 446 | 454 | 73    | 1,092 | 532 | 560 |
| 0     | 464    | 244    | 220    | 37    | 886   | 480 | 406 | 74    | 1,136 | 529 | 607 |
| 1     | 487    | 245    | 242    | 38    | 915   | 489 | 426 | 75    | 1,032 | 473 | 559 |
| 2     | 537    | 272    | 265    | 39    | 926   | 495 | 431 | 76    | 966   | 439 | 527 |
| 3     | 504    | 234    | 270    | 40    | 1,041 | 535 | 506 | 77    | 878   | 407 | 471 |
| 4     | 544    | 257    | 287    | 41    | 1,005 | 489 | 516 | 78    | 869   | 382 | 487 |
| 5     | 593    | 307    | 286    | 42    | 1,122 | 605 | 517 | 79    | 922   | 403 | 519 |
| 6     | 581    | 303    | 278    | 43    | 1,074 | 544 | 530 | 80    | 826   | 357 | 469 |
| 7     | 584    | 294    | 290    | 44    | 1,074 | 559 | 515 | 81    | 750   | 306 | 444 |
| 8     | 590    | 297    | 293    | 45    | 1,017 | 500 | 517 | 82    | 743   | 311 | 432 |
| 9     | 592    | 302    | 290    | 46    | 988   | 478 | 510 | 83    | 711   | 276 | 435 |
| 10    | 608    | 313    | 295    | 47    | 1,032 | 518 | 514 | 84    | 705   | 267 | 438 |
| 11    | 624    | 350    | 274    | 48    | 1,052 | 539 | 513 | 85    | 656   | 230 | 426 |
| 12    | 706    | 382    | 324    | 49    | 1,022 | 503 | 519 | 86    | 567   | 211 | 356 |
| 13    | 648    | 344    | 304    | 50    | 766   | 361 | 405 | 87    | 536   | 192 | 344 |
| 14    | 698    | 359    | 339    | 51    | 1,040 | 543 | 497 | 88    | 479   | 167 | 312 |
| 15    | 748    | 348    | 400    | 52    | 994   | 488 | 506 | 89    | 391   | 130 | 261 |
| 16    | 782    | 386    | 396    | 53    | 915   | 479 | 436 | 90    | 385   | 112 | 273 |
| 17    | 770    | 397    | 373    | 54    | 1,063 | 553 | 510 | 91    | 305   | 87  | 218 |
| 18    | 763    | 391    | 372    | 55    | 1,027 | 502 | 525 | 92    | 249   | 67  | 182 |
| 19    | 745    | 355    | 390    | 56    | 999   | 493 | 506 | 93    | 199   | 39  | 160 |
| 20    | 790    | 406    | 384    | 57    | 1,084 | 556 | 528 | 94    | 148   | 26  | 122 |
| 21    | 757    | 388    | 369    | 58    | 1,073 | 550 | 523 | 95    | 116   | 22  | 94  |
| 22    | 739    | 387    | 352    | 59    | 1,017 | 522 | 495 | 96    | 103   | 18  | 85  |
| 23    | 734    | 371    | 363    | 60    | 1,133 | 576 | 557 | 97    | 54    | 10  | 44  |
| 24    | 702    | 344    | 358    | 61    | 1,262 | 623 | 639 | 98    | 51    | 5   | 46  |
| 25    | 671    | 359    | 312    | 62    | 1,288 | 666 | 622 | 99    | 39    | 6   | 33  |
| 26    | 698    | 367    | 331    | 63    | 1,268 | 668 | 600 | 100   | 22    | 4   | 18  |
| 27    | 754    | 395    | 359    | 64    | 1,366 | 683 | 683 | 101   | 21    | 2   | 19  |
| 28    | 719    | 372    | 347    | 65    | 1,489 | 762 | 727 | 102   | 11    | 2   | 9   |
| 29    | 757    | 412    | 345    | 66    | 1,506 | 755 | 751 | 103   | 3     | 1   | 2   |
| 30    | 723    | 397    | 326    | 67    | 1,549 | 762 | 787 | 104   | 2     | 0   | 2   |
| 31    | 766    | 403    | 363    | 68    | 1,472 | 745 | 727 | 105   | 3     | 1   | 2   |
| 32    | 771    | 410    | 361    | 69    | 1,458 | 730 | 728 | 106   | 0     | 0   | 0   |
| 33    | 822    | 446    | 376    | 70    | 872   | 427 | 445 | 107   | 0     | 0   | 0   |
| 34    | 810    | 437    | 373    | 71    | 905   | 416 | 489 | 108   | 0     | 0   | 0   |
| 35    | 867    | 470    | 397    | 72    | 1,036 | 493 | 543 | 109   | 0     | 0   | 0   |

【注】平成24年から外国人を含む(平成24年7月、住基法改正)

資料：市民課

1 行政区別人口・世帯数

(平成28年10月1日現在)

| 区分                    | 区域         | 人口(人)  |        |        | 世帯数<br>(世帯) | 前年との比較 |        |
|-----------------------|------------|--------|--------|--------|-------------|--------|--------|
|                       |            | 男      | 女      | 計      |             | 人口(人)  | 世帯(世帯) |
|                       | 全域         | 39,291 | 40,963 | 80,254 | 32,099      | -757   | 149    |
| 旧<br>洪<br>川<br>地<br>区 | 旧洪川市計      | 21,351 | 22,633 | 43,984 | 18,357      | -280   | 41     |
|                       | 洪川地区計      | 5,719  | 6,286  | 12,005 | 5,471       | -156   | -1     |
|                       | 1 大崎       | 229    | 229    | 458    | 210         | -6     | -6     |
|                       | 2 下郷       | 339    | 387    | 726    | 310         | -28    | 7      |
|                       | 3 東町       | 388    | 415    | 803    | 376         | -12    | -1     |
|                       | 4 新町       | 142    | 152    | 294    | 110         | -3     | -1     |
|                       | 5 下ノ町      | 42     | 58     | 100    | 39          | 2      | 3      |
|                       | 6 南町       | 163    | 172    | 335    | 146         | 6      | 1      |
|                       | 7 長塚町      | 176    | 224    | 400    | 189         | -22    | -10    |
|                       | 8 本町       | 0      | 0      | 0      | 0           | 0      | 0      |
|                       | 9 寄居町      | 157    | 180    | 337    | 162         | -12    | 2      |
|                       | 10 坂下町     | 613    | 659    | 1,272  | 560         | -36    | -2     |
|                       | 11 並木町     | 337    | 384    | 721    | 322         | -10    | -2     |
|                       | 12 中ノ町     | 72     | 103    | 175    | 71          | 101    | 37     |
|                       | 13 上ノ町     | 94     | 115    | 209    | 86          | -5     | -6     |
|                       | 14 川原町     | 92     | 121    | 213    | 103         | 1      | -1     |
|                       | 15 裏宿      | 47     | 50     | 97     | 41          | -2     | -1     |
|                       | 16 元町      | 401    | 441    | 842    | 365         | -10    | -4     |
|                       | 17 御蔭      | 642    | 661    | 1,303  | 581         | -7     | 0      |
|                       | 18 入沢      | 466    | 593    | 1,059  | 478         | -67    | -21    |
|                       | 19 上郷      | 338    | 330    | 668    | 329         | -20    | -8     |
|                       | 20 藤ノ木     | 132    | 142    | 274    | 114         | -4     | 4      |
|                       | 21 辰巳町     | 249    | 288    | 537    | 243         | -18    | -1     |
|                       | 22 明保野     | 600    | 582    | 1,182  | 636         | -4     | 9      |
|                       | 金島地区計      | 5,390  | 5,722  | 11,112 | 4,422       | -212   | -55    |
|                       | 23 阿久津     | 244    | 252    | 496    | 211         | -7     | 3      |
|                       | 24 金井南町    | 1,449  | 1,549  | 2,998  | 1,182       | -53    | -12    |
|                       | 25 金井本町    | 702    | 756    | 1,458  | 602         | -35    | -12    |
|                       | 26 南牧      | 71     | 71     | 142    | 55          | 3      | 2      |
|                       | 27 川島      | 470    | 491    | 961    | 369         | -9     | 8      |
|                       | 28 祖母島     | 205    | 227    | 432    | 165         | -6     | 3      |
|                       | 29 祖母島上村   | 114    | 114    | 228    | 91          | -7     | 0      |
|                       | 42 金井下・中ノ町 | 338    | 391    | 729    | 270         | -1     | 0      |
|                       | 43 金井上ノ町   | 502    | 526    | 1,028  | 369         | -10    | 0      |
|                       | 44 金井りんごの里 | 443    | 481    | 924    | 407         | -67    | -45    |
|                       | 45 金井軽浜    | 436    | 469    | 905    | 376         | -5     | 3      |
|                       | 46 金井国町    | 416    | 395    | 811    | 325         | -15    | -5     |
|                       | 古巻地区計      | 5,766  | 5,992  | 11,758 | 4,715       | 47     | 73     |
|                       | 30 有馬      | 853    | 876    | 1,729  | 693         | -12    | -6     |
|                       | 31 有馬      | 843    | 866    | 1,709  | 700         | -29    | 6      |
|                       | 32 八木原     | 1,053  | 1,142  | 2,195  | 793         | 47     | 18     |
| 33 八木原                | 934        | 999    | 1,933  | 766    | -40         | -7     |        |
| 34 半田                 | 1,105      | 1,154  | 2,259  | 925    | 1           | 4      |        |
| 35 半田                 | 978        | 955    | 1,933  | 838    | 80          | 58     |        |
| 豊秋地区計                 | 4,476      | 4,633  | 9,109  | 3,749  | 41          | 24     |        |
| 36 行幸田                | 473        | 473    | 946    | 352    | -15         | -1     |        |
| 37 行幸田                | 1,057      | 1,087  | 2,144  | 897    | -12         | -5     |        |
| 38 本石原                | 277        | 344    | 621    | 253    | -5          | -2     |        |
| 39 石原                 | 1,281      | 1,329  | 2,610  | 1018   | 28          | 9      |        |
| 47 石原熊野町              | 255        | 247    | 502    | 247    | -11         | -7     |        |
| 48 石原田中               | 506        | 514    | 1,020  | 462    | 11          | 7      |        |
| 40 中村                 | 242        | 223    | 465    | 195    | 14          | 5      |        |
| 41 中村                 | 385        | 416    | 801    | 325    | 31          | 18     |        |

| 区分       | 区域         | 人口(人) |       |        | 世帯数<br>(世帯) | 前年との比較 |        |
|----------|------------|-------|-------|--------|-------------|--------|--------|
|          |            | 男     | 女     | 計      |             | 人口(人)  | 世帯(世帯) |
| 伊香保地区    | 伊香保地区計     | 1,392 | 1,589 | 2,981  | 1,504       | -62    | -10    |
|          | 1001 石段    | 50    | 51    | 101    | 59          | -6     | -4     |
|          | 1002 ときわ   | 57    | 72    | 129    | 82          | -17    | -10    |
|          | 1003 中央    | 97    | 99    | 196    | 128         | 0      | 5      |
|          | 1004 雷之塚   | 70    | 88    | 158    | 103         | -4     | 8      |
|          | 1005 日の出   | 110   | 140   | 250    | 137         | -5     | -3     |
|          | 1006 うわの   | 152   | 189   | 341    | 178         | -15    | -9     |
|          | 1007 香東    | 300   | 327   | 627    | 297         | -26    | -7     |
|          | 1008 コスモス  | 240   | 261   | 501    | 245         | 18     | 14     |
|          | 1009 湯中子   | 188   | 221   | 409    | 173         | 0      | -1     |
|          | 1010 水沢    | 48    | 45    | 93     | 30          | 0      | 0      |
| 1011 大日向 | 80         | 96    | 176   | 72     | -7          | -3     |        |
| 小野上地区    | 小野上地区計     | 788   | 844   | 1,632  | 599         | -26    | 9      |
|          | 2001 振興    | 50    | 42    | 92     | 34          | -7     | 0      |
|          | 2002 下小野子  | 48    | 40    | 88     | 33          | 5      | 1      |
|          | 2003 開拓    | 25    | 37    | 62     | 26          | 4      | 4      |
|          | 2004 昭和    | 30    | 36    | 66     | 29          | 0      | 0      |
|          | 2005 木の間   | 18    | 24    | 42     | 18          | -1     | 0      |
|          | 2006 中部    | 25    | 31    | 56     | 22          | 0      | 0      |
|          | 2007 中小野子  | 71    | 70    | 141    | 45          | -1     | 0      |
|          | 2008 小野子   | 77    | 67    | 144    | 49          | -1     | -1     |
|          | 2009 東部    | 25    | 25    | 50     | 17          | 0      | 1      |
|          | 2010 西部    | 27    | 28    | 55     | 20          | -5     | 0      |
|          | 2011 甲里    | 27    | 30    | 57     | 18          | 3      | 1      |
|          | 2012 伊久保   | 21    | 24    | 45     | 14          | -3     | 0      |
|          | 2013 程久保   | 8     | 14    | 22     | 11          | 0      | 0      |
|          | 2014 上中尾   | 22    | 21    | 43     | 14          | 0      | 0      |
|          | 2015 下中尾   | 19    | 22    | 41     | 14          | -1     | 0      |
|          | 2016 堀の内   | 59    | 60    | 119    | 45          | -5     | -2     |
|          | 2017 共栄    | 48    | 59    | 107    | 40          | -9     | 0      |
|          | 2018 榎平    | 30    | 44    | 74     | 26          | -2     | 0      |
|          | 2019 原     | 45    | 47    | 92     | 37          | 0      | 2      |
|          | 2020 谷の口   | 56    | 59    | 115    | 38          | -1     | 2      |
| 2021 塩川  | 57         | 64    | 121   | 49     | -2          | 1      |        |
| 子持地区     | 子持地区計      | 5,869 | 5,904 | 11,773 | 4,408       | -37    | 87     |
|          | 3001 上白井上組 | 162   | 162   | 324    | 123         | -8     | 4      |
|          | 3002 上白井中組 | 291   | 299   | 590    | 206         | -11    | -2     |
|          | 3003 子麓    | 209   | 243   | 452    | 145         | 1      | 2      |
|          | 3004 上中郷   | 833   | 806   | 1,639  | 613         | -30    | 1      |
|          | 3005 下中郷   | 1,305 | 1,326 | 2,631  | 1010        | -39    | -2     |
|          | 3006 横堀    | 390   | 377   | 767    | 276         | -9     | 0      |
|          | 3007 河原    | 285   | 262   | 547    | 212         | -5     | 2      |
|          | 3008 北牧西   | 258   | 240   | 498    | 191         | -8     | 2      |
|          | 3009 北牧東   | 381   | 410   | 791    | 281         | 21     | 10     |
|          | 3010 鯉沢    | 467   | 485   | 952    | 395         | 5      | 16     |
|          | 3011 吹屋    | 392   | 377   | 769    | 263         | 17     | 9      |
|          | 3012 吹屋原   | 505   | 508   | 1,013  | 380         | 10     | 12     |
|          | 3013 白井    | 391   | 409   | 800    | 313         | 19     | 33     |
| 赤城地区     | 赤城地区計      | 5,222 | 5,208 | 10,430 | 3,917       | -194   | -8     |
|          | 4001 津久田第一 | 255   | 244   | 499    | 176         | -8     | -4     |
|          | 4002 津久田第二 | 505   | 445   | 950    | 434         | -30    | -9     |
|          | 4003 津久田第三 | 437   | 411   | 848    | 358         | -9     | 4      |
|          | 4004 津久田第四 | 160   | 180   | 340    | 124         | -9     | 1      |
|          | 4005 敷島    | 289   | 334   | 623    | 247         | -13    | -2     |
|          | 4006 南雲第一  | 96    | 101   | 197    | 68          | -3     | -2     |
|          | 4007 南雲第二  | 190   | 177   | 367    | 133         | -11    | -2     |



| 区分   | 区域    | 人口(人) |       |       | 世帯数<br>(世帯) | 前年との比較 |        |    |
|------|-------|-------|-------|-------|-------------|--------|--------|----|
|      |       | 男     | 女     | 計     |             | 人口(人)  | 世帯(世帯) |    |
| 赤城地区 | 4008  | 南雲第三  | 139   | 133   | 272         | 113    | -1     | 3  |
|      | 4009  | みやま   | 137   | 149   | 286         | 126    | -6     | -5 |
|      | 4010  | 棚下    | 98    | 92    | 190         | 77     | 0      | 2  |
|      | 4011  | 持柏木   | 242   | 232   | 474         | 140    | -10    | -1 |
|      | 4012  | 溝呂木   | 567   | 533   | 1,100       | 379    | -10    | 3  |
|      | 4013  | 北上野   | 146   | 156   | 302         | 102    | 1      | 1  |
|      | 4014  | 勝保沢   | 317   | 335   | 652         | 217    | -15    | 7  |
|      | 4015  | 見立    | 226   | 240   | 466         | 161    | -20    | -3 |
|      | 4016  | 滝沢    | 161   | 158   | 319         | 106    | -3     | 2  |
|      | 4017  | 上三原田  | 280   | 286   | 566         | 187    | -19    | -4 |
|      | 4018  | 三原田   | 153   | 153   | 306         | 104    | -4     | 0  |
|      | 4019  | 樽     | 169   | 189   | 358         | 137    | 5      | 5  |
|      | 4020  | 宮田    | 223   | 239   | 462         | 173    | -15    | -2 |
|      | 4021  | 栄     | 120   | 119   | 239         | 87     | -3     | 2  |
| 4022 | 三原田団地 | 312   | 302   | 614   | 268         | -11    | -4     |    |
| 北橘地区 |       | 北橘地区計 | 4,669 | 4,785 | 9,454       | 3,314  | -158   | 30 |
|      | 5001  | 八崎第一  | 331   | 350   | 681         | 272    | -5     | 10 |
|      | 5002  | 八崎第二  | 291   | 283   | 574         | 204    | -18    | -2 |
|      | 5003  | 八崎第三  | 412   | 452   | 864         | 374    | -12    | 1  |
|      | 5004  | 分郷八崎  | 194   | 202   | 396         | 129    | -17    | 0  |
|      | 5005  | 上小室   | 262   | 288   | 550         | 178    | -3     | 2  |
|      | 5006  | 下小室   | 332   | 321   | 653         | 208    | -4     | 7  |
|      | 5007  | 下南室   | 373   | 389   | 762         | 245    | -3     | 3  |
|      | 5008  | 上南室   | 254   | 267   | 521         | 183    | -4     | 6  |
|      | 5009  | 上箱田   | 336   | 324   | 660         | 202    | -5     | 1  |
|      | 5010  | 箱田    | 339   | 347   | 686         | 234    | -31    | -4 |
|      | 5011  | 下箱田   | 352   | 361   | 713         | 257    | -23    | 5  |
|      | 5012  | 真壁上   | 166   | 176   | 342         | 113    | -7     | 1  |
|      | 5013  | 真壁東   | 519   | 526   | 1,045       | 364    | -21    | 0  |
|      | 5014  | 真壁美保  | 226   | 221   | 447         | 150    | -15    | -2 |
|      | 5015  | 真壁下   | 261   | 261   | 522         | 189    | 7      | 2  |
|      | 5016  | 赤城山   | 21    | 17    | 38          | 12     | 3      | 0  |

【注】平成24年から外国人を含む(平成24年7月、住基法改正)

資料：市民課

## 5 人口動態

(単位:人)

| 平成<br>年度 | 自 然 動 態 |       |       | 社 会 動 態 |       |       | 増減差<br>(A)+(B) |
|----------|---------|-------|-------|---------|-------|-------|----------------|
|          | 出 生     | 死 亡   | 増減(A) | 転 入     | 転 出   | 増減(B) |                |
| 24       | 485     | 938   | -453  | 1,916   | 2,349 | -433  | -886           |
| 25       | 502     | 1,064 | -562  | 2,016   | 2,582 | -566  | -1,128         |
| 26       | 499     | 976   | -477  | 2,182   | 2,480 | -298  | -775           |
| 27       | 459     | 1,031 | -572  | 2,317   | 2,470 | -153  | -725           |
| 28       | 470     | 1,054 | -584  | 2,127   | 2,372 | -245  | -829           |

【注】外国人を含む。

資料：市民課

## 6 人口移動の状況（渋川市の転入・転出者数）

(単位:人)

| 区 分  | 平成28年度 |       | 平成27年度 |       | 平成26年度 |       |
|------|--------|-------|--------|-------|--------|-------|
|      | 転 入    | 転 出   | 転 入    | 転 出   | 転 入    | 転 出   |
| 総 数  | 2,135  | 2,456 | 2,317  | 2,470 | 2,182  | 2,480 |
| 県内総数 | 1,145  | 1,415 | 1,210  | 1,478 | 1,109  | 1,581 |
| 県外総数 | 990    | 1,041 | 1,107  | 992   | 1,073  | 899   |
| 前橋市  | 266    | 468   | 326    | 450   | 276    | 495   |
| 高崎市  | 182    | 281   | 210    | 329   | 181    | 351   |
| 桐生市  | 8      | 17    | 6      | 27    | 12     | 28    |
| 伊勢崎市 | 53     | 137   | 59     | 106   | 68     | 95    |
| 太田市  | 28     | 47    | 27     | 50    | 29     | 61    |
| 沼田市  | 96     | 42    | 103    | 65    | 95     | 62    |
| 館林市  | 7      | 5     | 7      | 7     | 5      | 6     |
| 藤岡市  | 10     | 13    | 31     | 20    | 16     | 18    |
| 富岡市  | 8      | 7     | 7      | 13    | 5      | 9     |
| 安中市  | 20     | 12    | 15     | 13    | 19     | 16    |
| みどり市 | 12     | 24    | 10     | 13    | 16     | 6     |
| 北群馬郡 | 155    | 213   | 120    | 235   | 158    | 265   |
| 多野郡  | 3      | 2     | 1      | 0     | 0      | 1     |
| 甘楽郡  | 1      | 3     | 6      | 5     | 2      | 2     |
| 吾妻郡  | 197    | 81    | 197    | 92    | 157    | 108   |
| 利根郡  | 68     | 28    | 68     | 26    | 52     | 32    |
| 佐波郡  | 13     | 15    | 15     | 18    | 10     | 16    |
| 邑楽郡  | 18     | 20    | 2      | 9     | 8      | 10    |

【注】外国人を含む。

資料：市民課

---

---

# 3 国勢調査

---

---

1 人口・世帯数の推移

(各年10月1日現在)

| 年次    | 世帯数<br>(世帯) | 人口(人)  |        |        | 1世帯当<br>り人員(人) | 対前回人口<br>増加率(%) |       |
|-------|-------------|--------|--------|--------|----------------|-----------------|-------|
|       |             | 総数     | 男      | 女      |                |                 |       |
| 平成17年 | 29,257      | 87,469 | 42,720 | 44,749 | 3              | -2.6            |       |
| 内訳    | 渋川市         | 17,075 | 47,961 | 23,326 | 24,635         | 3               | -1.6  |
|       | 伊香保町        | 1,708  | 3,762  | 1,725  | 2,037          | 2               | -7.7  |
|       | 小野上村        | 586    | 1,994  | 970    | 1,024          | 3               | -6.8  |
|       | 子持村         | 3,590  | 11,722 | 5,784  | 5,938          | 3               | -2.0  |
|       | 赤城村         | 3,472  | 11,981 | 5,941  | 6,040          | 3               | -4.6  |
|       | 北橘村         | 2,826  | 10,049 | 4,974  | 5,075          | 4               | -2.5  |
| 平成22年 | 29,290      | 83,330 | 40,658 | 42,672 | 3              | -4.7            |       |
| 内訳    | 渋川地区        | 17,034 | 45,655 | 22,199 | 23,456         | 3               | -4.8  |
|       | 伊香保地区       | 1,584  | 3,362  | 1,555  | 1,807          | 2               | -10.6 |
|       | 小野上地区       | 584    | 1,804  | 872    | 932            | 3               | -9.5  |
|       | 子持地区        | 3,713  | 11,589 | 5,721  | 5,868          | 3               | -1.1  |
|       | 赤城地区        | 3,452  | 11,063 | 5,468  | 5,595          | 3               | -7.7  |
|       | 北橘地区        | 2,923  | 9,857  | 4,843  | 5,014          | 3               | -1.9  |
| 平成27年 | 28,812      | 78,391 | 38,135 | 40,256 | 3              | -5.9            |       |
| 内訳    | 渋川地区        | 16,490 | 42,984 | 20,796 | 22,188         | 3               | -5.9  |
|       | 伊香保地区       | 1,400  | 2,865  | 1,327  | 1,538          | 2               | -14.8 |
|       | 小野上地区       | 566    | 1,548  | 737    | 811            | 3               | -14.2 |
|       | 子持地区        | 3,896  | 11,350 | 5,602  | 5,748          | 3               | -2.1  |
|       | 赤城地区        | 3,462  | 10,240 | 5,066  | 5,174          | 3               | -7.4  |
|       | 北橘地区        | 2,998  | 9,404  | 4,607  | 4,797          | 3               | -4.6  |

## 2 群馬県・県内12市別人口

(各年10月1日現在)(単位:人)

| 市町村名  | 平成27年     | 平成22年(組替) | 対22年人口増減数 | 対22年増減率(%) |       |
|-------|-----------|-----------|-----------|------------|-------|
| 群馬県   | 1,973,115 | 2,008,068 | -34,953   | -1.74      |       |
| 前橋市   | 336,154   | 340,291   | -4,137    | -1.22      |       |
| 高崎市   | 370,884   | 371,302   | -418      | -0.11      |       |
| 桐生市   | 114,714   | 121,704   | -6,990    | -5.74      |       |
| 伊勢崎市  | 208,814   | 207,221   | 1,593     | 0.77       |       |
| 太田市   | 219,807   | 216,465   | 3,342     | 1.54       |       |
| 沼田市   | 48,676    | 51,265    | -2,589    | -5.05      |       |
| 館林市   | 76,667    | 78,608    | -1,941    | -2.47      |       |
| 藤岡市   | 65,708    | 67,975    | -2,267    | -3.34      |       |
| 富岡市   | 49,746    | 52,070    | -2,324    | -4.46      |       |
| 安中市   | 58,531    | 61,077    | -2,546    | -4.17      |       |
| みどり市  | 50,906    | 51,899    | -993      | -1.91      |       |
| 渋川市   | 78,391    | 83,330    | -4,939    | -5.93      |       |
| 渋川地区  | 42,984    | 45,655    | -2,671    | -5.85      |       |
| 伊香保地区 | 2,865     | 3,362     | -497      | -14.78     |       |
| 小野上地区 | 1,548     | 1,804     | -256      | -14.19     |       |
| 子持地区  | 11,350    | 11,589    | -239      | -2.06      |       |
| 赤城地区  | 10,240    | 11,063    | -823      | -7.44      |       |
| 北橋地区  | 9,404     | 9,857     | -453      | -4.60      |       |
| 北群馬郡  | 榛東村       | 14,329    | 14,370    | -41        | -0.29 |
|       | 吉岡町       | 21,080    | 19,801    | 1,279      | 6.46  |

【注】人口欄の「平成22年(組替)」は、平成27年10月1日現在の市区町村の境域に基づいて組み替えた平成22年の人口を示す。

### 3 産業大分類別就業人口

(平成27年10月1日現在)

| 産業別                 | 総計     |        | 洪川地区   |        | 伊香保地区 |        | 小野上地区 |        |
|---------------------|--------|--------|--------|--------|-------|--------|-------|--------|
|                     | 人口(人)  | 構成比(%) | 人口(人)  | 構成比(%) | 人口(人) | 構成比(%) | 人口(人) | 構成比(%) |
| 総数                  | 38,338 | 100.0  | 20,644 | 100.0  | 1,511 | 100.0  | 799   | 100.0  |
| 第1次産業               | 2,475  | 6.5    | 620    | 3.0    | 29    | 1.9    | 105   | 13.1   |
| A 農業, 林業            | 2,471  | 6.4    | 619    | 3.0    | 28    | 1.9    | 104   | 13.0   |
| うち農業                | 2,403  | 6.3    | 583    | 2.8    | 24    | 1.6    | 102   | 12.8   |
| B 漁業                | 4      | 0.0    | 1      | 0.0    | -     | -      | 1     | 0.1    |
| 第2次産業               | 10,546 | 27.5   | 5,524  | 26.8   | 212   | 14.0   | 237   | 29.7   |
| C 鉱業, 採石業, 砂利採取業    | 26     | 0.1    | 12     | 0.1    | -     | -      | 3     | 0.4    |
| D 建設業               | 3,923  | 10.2   | 1,797  | 8.7    | 72    | 4.8    | 100   | 12.5   |
| E 製造業               | 6,597  | 17.2   | 3,715  | 18.0   | 140   | 9.3    | 134   | 16.8   |
| 第3次産業               | 24,053 | 62.7   | 13,896 | 67.3   | 1,196 | 79.2   | 422   | 52.8   |
| F 電気・ガス・熱供給・水道業     | 272    | 0.7    | 187    | 0.9    | 7     | 0.5    | 5     | 0.6    |
| G 情報通信業             | 352    | 0.9    | 235    | 1.1    | 9     | 0.6    | 2     | 0.3    |
| H 運輸業, 郵便業          | 1,392  | 3.6    | 823    | 4.0    | 43    | 2.8    | 27    | 3.4    |
| I 卸売業, 小売業          | 5,384  | 14.0   | 3,115  | 15.1   | 171   | 11.3   | 109   | 13.6   |
| J 金融業, 保険業          | 716    | 1.9    | 434    | 2.1    | 10    | 0.7    | 12    | 1.5    |
| K 不動産業, 物品賃貸業       | 385    | 1.0    | 262    | 1.3    | 14    | 0.9    | 6     | 0.8    |
| L 学術研究, 専門・技術サービス業  | 957    | 2.5    | 563    | 2.7    | 22    | 1.5    | 25    | 3.1    |
| M 宿泊業, 飲食サービス業      | 2,707  | 7.1    | 1,364  | 6.6    | 581   | 38.5   | 41    | 5.1    |
| N 生活関連サービス業, 娯楽業    | 1,694  | 4.4    | 957    | 4.6    | 78    | 5.2    | 28    | 3.5    |
| O 教育, 学習支援業         | 1,596  | 4.2    | 983    | 4.8    | 37    | 2.4    | 21    | 2.6    |
| P 医療, 福祉            | 5,136  | 13.4   | 2,981  | 14.4   | 120   | 7.9    | 86    | 10.8   |
| Q 複合サービス事業          | 419    | 1.1    | 222    | 1.1    | 7     | 0.5    | 10    | 1.3    |
| R サービス業(他に分類されないもの) | 1,853  | 4.8    | 1,072  | 5.2    | 59    | 3.9    | 28    | 3.5    |
| S 公務(他に分類されるものを除く)  | 1,190  | 3.1    | 698    | 3.4    | 38    | 2.5    | 22    | 2.8    |
| T 分類不能の産業           | 1,264  | 3.3    | 604    | 2.9    | 74    | 4.9    | 35    | 4.4    |

(つづき)

| 産業別                 | 子持地区  |        | 赤城地区  |        | 北橋地区  |        |
|---------------------|-------|--------|-------|--------|-------|--------|
|                     | 人口(人) | 構成比(%) | 人口(人) | 構成比(%) | 人口(人) | 構成比(%) |
| 総数                  | 5,627 | 100.0  | 5,033 | 100.0  | 4,724 | 100.0  |
| 第1次産業               | 558   | 9.9    | 692   | 13.7   | 471   | 10.0   |
| A 農業, 林業            | 558   | 9.9    | 690   | 13.7   | 471   | 10.0   |
| うち農業                | 549   | 9.8    | 674   | 13.4   | 467   | 9.9    |
| B 漁業                | -     | -      | 2     | 0.0    | -     | -      |
| 第2次産業               | 1,628 | 28.9   | 1,537 | 30.5   | 1,408 | 29.8   |
| C 鉱業, 採石業, 砂利採取業    | 4     | 0.1    | 6     | 0.1    | 1     | 0.0    |
| D 建設業               | 616   | 10.9   | 726   | 14.4   | 612   | 13.0   |
| E 製造業               | 1,008 | 17.9   | 805   | 16.0   | 795   | 16.8   |
| 第3次産業               | 3,441 | 61.2   | 2,804 | 55.7   | 2,845 | 60.2   |
| F 電気・ガス・熱供給・水道業     | 32    | 0.6    | 21    | 0.4    | 20    | 0.4    |
| G 情報通信業             | 39    | 0.7    | 32    | 0.6    | 35    | 0.7    |
| H 運輸業, 郵便業          | 182   | 3.2    | 148   | 2.9    | 169   | 3.6    |
| I 卸売業, 小売業          | 776   | 13.8   | 600   | 11.9   | 613   | 13.0   |
| J 金融業, 保険業          | 85    | 1.5    | 87    | 1.7    | 88    | 1.9    |
| K 不動産業, 物品賃貸業       | 40    | 0.7    | 32    | 0.6    | 31    | 0.7    |
| L 学術研究, 専門・技術サービス業  | 122   | 2.2    | 121   | 2.4    | 104   | 2.2    |
| M 宿泊業, 飲食サービス業      | 320   | 5.7    | 215   | 4.3    | 186   | 3.9    |
| N 生活関連サービス業, 娯楽業    | 248   | 4.4    | 208   | 4.1    | 175   | 3.7    |
| O 教育, 学習支援業         | 210   | 3.7    | 153   | 3.0    | 192   | 4.1    |
| P 医療, 福祉            | 713   | 12.7   | 618   | 12.3   | 618   | 13.1   |
| Q 複合サービス事業          | 62    | 1.1    | 67    | 1.3    | 51    | 1.1    |
| R サービス業(他に分類されないもの) | 273   | 4.9    | 201   | 4.0    | 220   | 4.7    |
| S 公務(他に分類されるものを除く)  | 167   | 3.0    | 130   | 2.6    | 135   | 2.9    |
| T 分類不能の産業           | 172   | 3.1    | 171   | 3.4    | 208   | 4.4    |

#### 4 労働力人口(15歳以上)

(平成27年10月1日現在)

| 区分      | 総数     |        | 渋川地区   |        | 伊香保地区 |        | 小野上地区 |        |
|---------|--------|--------|--------|--------|-------|--------|-------|--------|
|         | 人口(人)  | 構成比(%) | 人口(人)  | 構成比(%) | 人口(人) | 構成比(%) | 人口(人) | 構成比(%) |
| 15歳以上総数 | 69,464 | 100.0  | 37,881 | 100.0  | 2,577 | 100.0  | 1,419 | 100.0  |
| 労働力人口   | 39,965 | 57.5   | 21,564 | 56.9   | 1,575 | 61.1   | 831   | 58.6   |
| 就業者     | 38,338 | 55.2   | 20,644 | 54.5   | 1,511 | 58.6   | 799   | 56.3   |
| 完全失業者   | 1,627  | 2.3    | 920    | 2.4    | 64    | 2.5    | 32    | 2.3    |
| 非労働力人口  | 28,125 | 40.5   | 15,550 | 41.0   | 900   | 34.9   | 545   | 38.4   |
| 不詳      | 1,374  | 2.0    | 767    | 2.0    | 102   | 4.0    | 43    | 3.0    |

(つづき)

| 区分      | 子持地区  |        | 赤城地区  |        | 北橘地区  |        |
|---------|-------|--------|-------|--------|-------|--------|
|         | 人口(人) | 構成比(%) | 人口(人) | 構成比(%) | 人口(人) | 構成比(%) |
| 15歳以上総数 | 9,944 | 100.0  | 9,308 | 100.0  | 8,335 | 100.0  |
| 労働力人口   | 5,846 | 58.8   | 5,251 | 56.4   | 4,898 | 58.8   |
| 就業者     | 5,627 | 56.6   | 5,033 | 54.1   | 4,724 | 56.7   |
| 完全失業者   | 219   | 2.2    | 218   | 2.3    | 174   | 2.1    |
| 非労働力人口  | 3,911 | 39.3   | 3,902 | 41.9   | 3,317 | 39.8   |
| 不詳      | 187   | 1.9    | 155   | 1.7    | 120   | 1.4    |

#### 5 昼間人口

(平成27年10月1日現在)(単位:人)

| 年次    | 夜間人口   | 昼間人口   | 夜間人口と<br>昼間人口の差 | 昼間人口指数<br>(夜間人口=100.0) |
|-------|--------|--------|-----------------|------------------------|
| 平成27年 | 78,391 | 75,522 | 2,869           | 96                     |

【注】15歳未満を含む通学者及び就業者(15歳以上)数による。  
 昼間人口=常住人口(夜間人口)+流入人口-流出人口

## 6 就業者・通学者の流入・流出口（15歳以上）

（平成27年10月1日現在）（単位：人）

| 区分  | 流入人口 |        |          |      | 流出人口 |        |         |     |
|-----|------|--------|----------|------|------|--------|---------|-----|
|     | 区分   | 総数     | 県内他市町村から | 他県から | 区分   | 総数     | 県内他市町村へ | 他県へ |
| 渋川市 | 総数   | 12,946 | 12,644   | 302  | 総数   | 15,980 | 15,004  | 803 |
|     | 就業者  | 11,665 | 11,367   | 298  | 就業者  | 13,833 | 13,118  | 558 |
|     | 通学者  | 1,281  | 1,277    | 4    | 通学者  | 2,147  | 1,886   | 245 |

【注】1 流入人口は、他県から本県へ通勤している者及び本県へ通学している者の合計。

2 流出人口は、本県から他県へ通勤している者及び他県へ通学している者の合計。

3 総数は従業地・通学地「不詳」を含む。

## 7 集中地区人口・世帯

（平成27年10月1日現在）

| 区分  | 人口<br>(人) | 世帯数総数<br>(世帯) | 面積<br>(km <sup>2</sup> ) | 人口密度<br>(1km <sup>2</sup> 当たり) | 総数に占める割合(%) |      |
|-----|-----------|---------------|--------------------------|--------------------------------|-------------|------|
|     |           |               |                          |                                | 人口          | 面積   |
| 渋川市 | 13,473    | 5,631         | 4.94                     | 2,727.30                       | 17.19       | 2.06 |

【注】人口集中地区とは、以下の3点の条件を満たした地区である。

1 平成27年国勢調査基本単位区を基礎単位地域とする。

2 市区町村の境界内人口密度の高い基本単位区（原則として人口密度が1km<sup>2</sup>当たり4,000人以上）が隣接していること。

3 それらの地域の人口が平成27年国勢調査時に5,000人以上を有すること。

## 8 年齢階層別人口

（各年10月1日現在）

| 年次    | 総数        |            | 年少人口      |            | 生産年齢人口    |            | 老年人口      |            |      |
|-------|-----------|------------|-----------|------------|-----------|------------|-----------|------------|------|
|       | 人口<br>(人) | 構成比<br>(%) | 人口<br>(人) | 構成比<br>(%) | 人口<br>(人) | 構成比<br>(%) | 人口<br>(人) | 構成比<br>(%) |      |
| 平成22年 | 83,330    | 100.0      | 10,175    | 12.2       | 50,843    | 61.2       | 22,087    | 26.6       |      |
| 内訳    | 渋川地区      | 45,655     | 100.0     | 5,830      | 12.8      | 28,096     | 61.7      | 11,582     | 25.5 |
|       | 伊香保地区     | 3,362      | 100.0     | 297        | 9.0       | 1,979      | 59.7      | 1,038      | 31.3 |
|       | 小野上地区     | 1,804      | 100.0     | 166        | 9.2       | 1,088      | 60.3      | 550        | 30.5 |
|       | 子持地区      | 11,589     | 100.0     | 1,497      | 12.9      | 6,968      | 60.3      | 3,100      | 26.8 |
|       | 赤城地区      | 11,063     | 100.0     | 1,151      | 10.4      | 6,621      | 59.9      | 3,289      | 29.7 |
|       | 北橘地区      | 9,857      | 100.0     | 1,234      | 12.5      | 6,091      | 61.8      | 2,528      | 25.7 |
| 平成27年 | 78,391    | 100.0      | 8,655     | 11.1       | 45,161    | 57.8       | 24,303    | 31.1       |      |
| 内訳    | 渋川地区      | 42,984     | 100.0     | 4,937      | 11.5      | 25,232     | 58.9      | 12,649     | 29.5 |
|       | 伊香保地区     | 2,865      | 100.0     | 213        | 7.6       | 1,526      | 54.7      | 1,051      | 37.7 |
|       | 小野上地区     | 1,548      | 100.0     | 117        | 7.6       | 846        | 55.1      | 573        | 37.3 |
|       | 子持地区      | 11,350     | 100.0     | 1,400      | 12.3      | 6,351      | 56.0      | 3,593      | 31.7 |
|       | 赤城地区      | 10,240     | 100.0     | 925        | 9.0       | 5,730      | 56.0      | 3,578      | 35.0 |
|       | 北橘地区      | 9,404      | 100.0     | 1,063      | 11.3      | 5,476      | 58.3      | 2,859      | 30.4 |

【注】1 年少人口は「0～14歳」、生産年齢人口は「15歳～64歳」、老年人口は「65歳以上」。

2 総数には年齢不詳の人口を含む。



9 配偶関係人口

(平成27年10月1日現在)

| 総数     |        | 未婚     |        |       | 有配偶    |        |        | 死別    |       |       | 離別    |       |       |
|--------|--------|--------|--------|-------|--------|--------|--------|-------|-------|-------|-------|-------|-------|
|        |        | 計      | 男      | 女     | 計      | 男      | 女      | 計     | 男     | 女     | 計     | 男     | 女     |
| 人口     | 72,930 | 18,691 | 10,803 | 7,888 | 43,230 | 21,592 | 21,638 | 7,113 | 1,398 | 5,715 | 3,495 | 1,330 | 2,165 |
| 構成比(%) | 100.0  | 25.6   | 14.8   | 10.8  | 59.3   | 29.6   | 29.7   | 9.8   | 1.9   | 7.8   | 4.8   | 1.8   | 3.0   |

【注】1 総数は15歳以上人口

2 外国籍を含む。

10 世帯の種類・世帯人員別世帯数及び世帯人員

(各年10月1日現在)

| 年次    | 総数      |         | 一般世帯    |         |       |       |       |       |       |      |         | 施設等の世帯 |         |       |
|-------|---------|---------|---------|---------|-------|-------|-------|-------|-------|------|---------|--------|---------|-------|
|       | 世帯数(世帯) | 世帯人員(人) | 世帯数(世帯) |         |       |       |       |       |       |      | 世帯人員(人) | 総数(世帯) | 世帯人員(人) |       |
|       |         |         | 総数      | 世帯人員が1人 | 2人    | 3人    | 4人    | 5人    | 6人    | 7人以上 |         |        |         |       |
| 平成22年 | 29,290  | 83,330  | 29,185  | 6,456   | 8,331 | 5,922 | 4,786 | 2,140 | 1,011 | 539  | 80,782  | 105    | 2,548   |       |
| 内訳    | 渋川地区    | 17,034  | 45,655  | 16,964  | 4,259 | 4,940 | 3,442 | 2,725 | 1,039 | 382  | 177     | 44,150 | 70      | 1,505 |
|       | 伊香保地区   | 1,584   | 3,362   | 1,582   | 695   | 418   | 216   | 152   | 62    | 30   | 9       | 3,345  | 2       | 17    |
|       | 小野上地区   | 584     | 1,804   | 584     | 81    | 166   | 131   | 98    | 59    | 35   | 14      | 1,804  | -       | -     |
|       | 子持地区    | 3,713   | 11,589  | 3,701   | 533   | 1,065 | 804   | 653   | 336   | 202  | 108     | 11,380 | 12      | 209   |
|       | 赤城地区    | 3,452   | 11,063  | 3,442   | 534   | 981   | 686   | 576   | 326   | 216  | 123     | 10,705 | 10      | 358   |
|       | 北橋地区    | 2,923   | 9,857   | 2,912   | 354   | 761   | 643   | 582   | 318   | 146  | 108     | 9,398  | 11      | 459   |
| 平成27年 | 28,812  | 78,391  | 28,711  | 6,846   | 8,796 | 5,701 | 4,360 | 1,809 | 789   | 410  | 75,801  | 101    | 2,590   |       |
| 内訳    | 渋川地区    | 16,490  | 42,984  | 16,434  | 4,283 | 5,072 | 3,241 | 2,449 | 915   | 326  | 148     | 41,580 | 56      | 1,404 |
|       | 伊香保地区   | 1,400   | 2,865   | 1,399   | 621   | 404   | 189   | 109   | 46    | 19   | 11      | 2,856  | 1       | 9     |
|       | 小野上地区   | 566     | 1,548   | 565     | 103   | 191   | 128   | 83    | 31    | 23   | 6       | 1,536  | 1       | 12    |
|       | 子持地区    | 3,896   | 11,350  | 3,877   | 711   | 1,198 | 801   | 652   | 291   | 154  | 70      | 11,019 | 19      | 331   |
|       | 赤城地区    | 3,462   | 10,240  | 3,449   | 686   | 1,046 | 695   | 521   | 259   | 145  | 97      | 9,835  | 13      | 405   |
|       | 北橋地区    | 2,998   | 9,404   | 2,987   | 442   | 885   | 647   | 546   | 267   | 122  | 78      | 8,975  | 11      | 429   |

【注】1 総数には世帯の種類「不詳」を含む。

2 一般世帯とは次のものをいう。

- (1) 住居と生計を共にしている人々の集まり、又は一戸を構えて住んでいる単身者。
- (2) (1)の世帯と住居を共にし、別に生計を維持している間借りの単身者、又は下宿屋などに下宿している単身者。
- (3) 会社・団体・商店・官公庁などの寄宿舎、独身寮などに住居している単身者。

3 施設等の世帯とは次のものをいう。

- (1) 寮・寄宿舎の学生・生徒
- (2) 病院・療養所の入院者
- (3) 社会施設の入所者

11 世帯の家族類型別一般世帯

(各年10月1日現在)

| 年次     | 総数<br>(世帯) | A 親族世帯(世帯)           |         |                 |                             |                             |                             |                        | B<br>非親族<br>世帯 | C<br>単独<br>世帯 |       |
|--------|------------|----------------------|---------|-----------------|-----------------------------|-----------------------------|-----------------------------|------------------------|----------------|---------------|-------|
|        |            | 親族世<br>帯合計<br>I + II | I 核家族世帯 |                 |                             |                             |                             | II<br>その他<br>の親族<br>世帯 |                |               |       |
|        |            |                      | 計       | 夫婦<br>のみの<br>世帯 | 夫婦と<br>子供<br>から<br>成る<br>世帯 | 男親と<br>子供<br>から<br>なる<br>世帯 | 女親と<br>子供<br>から<br>成る<br>世帯 |                        |                |               |       |
| 平成17年  | 29,157     | 23,154               | 17,182  | 5,723           | 8,924                       | 447                         | 2,088                       | 5,972                  | 157            | 5,846         |       |
| 内<br>訳 | 渋川市        | 17,019               | 12,975  | 10,371          | 3,425                       | 5,409                       | 242                         | 1,295                  | 2,604          | 116           | 3,928 |
|        | 伊香保町       | 1,704                | 979     | 778             | 307                         | 331                         | 15                          | 125                    | 201            | 23            | 702   |
|        | 小野上村       | 586                  | 527     | 306             | 108                         | 143                         | 10                          | 45                     | 221            | 2             | 57    |
|        | 子持村        | 3,570                | 3,141   | 2,163           | 746                         | 1,106                       | 75                          | 236                    | 978            | 7             | 422   |
|        | 赤城村        | 3,462                | 3,008   | 1,893           | 670                         | 965                         | 55                          | 203                    | 1,115          | 7             | 447   |
|        | 北橋村        | 2,816                | 2,524   | 1,671           | 467                         | 970                         | 50                          | 184                    | 853            | 2             | 290   |
| 平成22年  | 29,185     | 22,455               | 17,160  | 5,996           | 8,465                       | 496                         | 2,203                       | 5,295                  | 261            | 6,456         |       |
| 平成27年  | 28,711     | 21,602               | 17,196  | 6,300           | 8,109                       | 490                         | 2,297                       | 4,406                  | 237            | 6,846         |       |

【注】1 総数には世帯の種類「不詳」を含む。

2 一般世帯を、その世帯員の世帯主との続柄により「親族世帯」「非親族世帯」「単独世帯」に分類した。

(1) 親族世帯とは、2人以上の世帯員からなる世帯のうち、世帯主と親族関係にある世帯員のいる世帯をいう。なお、その世帯に同居する非親族(住み込みの従業員・家事手伝いなど)がいる場合もここに含まれる。

(2) 非親族世帯とは、2人以上の世帯員からなる世帯のうち、世帯主と親族関係にあるものがない場合をいう。

(3) 単独世帯とは、世帯人員が1人の世帯をいう。

## 12 年齢(各歳)男女別人口

(平成27年10月1日現在)(単位:人)

| 年齢<br>区分 | 総計     |        |        | 洪川地区   |        |        | 伊香保地区 |       |       | 小野上地区 |     |     |
|----------|--------|--------|--------|--------|--------|--------|-------|-------|-------|-------|-----|-----|
|          | 総数     | 男      | 女      | 総数     | 男      | 女      | 総数    | 男     | 女     | 総数    | 男   | 女   |
| 総数       | 78,391 | 38,135 | 40,256 | 42,984 | 20,796 | 22,188 | 2,865 | 1,327 | 1,538 | 1,548 | 737 | 811 |
| 0～4      | 2,482  | 1,233  | 1,249  | 1,509  | 768    | 741    | 50    | 24    | 26    | 23    | 6   | 17  |
| 0        | 436    | 229    | 207    | 280    | 147    | 133    | 3     | 1     | 2     | 3     | 1   | 2   |
| 1        | 475    | 236    | 239    | 285    | 148    | 137    | 8     | 4     | 4     | 5     | 0   | 5   |
| 2        | 490    | 226    | 264    | 312    | 145    | 167    | 14    | 6     | 8     | 4     | 0   | 4   |
| 3        | 523    | 249    | 274    | 320    | 164    | 156    | 14    | 5     | 9     | 5     | 2   | 3   |
| 4        | 558    | 293    | 265    | 312    | 164    | 148    | 11    | 8     | 3     | 6     | 3   | 3   |
| 5～9      | 2,844  | 1,445  | 1,399  | 1,614  | 821    | 793    | 65    | 30    | 35    | 33    | 14  | 19  |
| 5        | 552    | 286    | 266    | 311    | 167    | 144    | 12    | 5     | 7     | 4     | 3   | 1   |
| 6        | 569    | 287    | 282    | 318    | 156    | 162    | 9     | 2     | 7     | 7     | 1   | 6   |
| 7        | 561    | 282    | 279    | 317    | 163    | 154    | 14    | 6     | 8     | 7     | 2   | 5   |
| 8        | 566    | 284    | 282    | 329    | 165    | 164    | 15    | 6     | 9     | 6     | 2   | 4   |
| 9        | 596    | 306    | 290    | 339    | 170    | 169    | 15    | 11    | 4     | 9     | 6   | 3   |
| 10～14    | 3,329  | 1,740  | 1,589  | 1,814  | 965    | 849    | 98    | 57    | 41    | 61    | 29  | 32  |
| 10       | 611    | 347    | 264    | 330    | 192    | 138    | 18    | 12    | 6     | 12    | 7   | 5   |
| 11       | 679    | 364    | 315    | 368    | 201    | 167    | 17    | 8     | 9     | 14    | 6   | 8   |
| 12       | 626    | 336    | 290    | 347    | 196    | 151    | 22    | 10    | 12    | 5     | 3   | 2   |
| 13       | 677    | 344    | 333    | 372    | 181    | 191    | 20    | 14    | 6     | 13    | 5   | 8   |
| 14       | 736    | 349    | 387    | 397    | 195    | 202    | 21    | 13    | 8     | 17    | 8   | 9   |
| 15～19    | 3,650  | 1,827  | 1,823  | 2,089  | 1,026  | 1,063  | 123   | 54    | 69    | 69    | 34  | 35  |
| 15       | 781    | 388    | 393    | 463    | 223    | 240    | 17    | 6     | 11    | 7     | 3   | 4   |
| 16       | 780    | 406    | 374    | 461    | 234    | 227    | 24    | 14    | 10    | 24    | 13  | 11  |
| 17       | 788    | 407    | 381    | 457    | 237    | 220    | 32    | 15    | 17    | 13    | 6   | 7   |
| 18       | 690    | 325    | 365    | 373    | 159    | 214    | 22    | 10    | 12    | 17    | 9   | 8   |
| 19       | 611    | 301    | 310    | 335    | 173    | 162    | 28    | 9     | 19    | 8     | 3   | 5   |
| 20～24    | 3,079  | 1,519  | 1,560  | 1,718  | 851    | 867    | 136   | 52    | 84    | 47    | 25  | 22  |
| 20       | 616    | 300    | 316    | 333    | 158    | 175    | 29    | 6     | 23    | 9     | 7   | 2   |
| 21       | 581    | 284    | 297    | 309    | 154    | 155    | 33    | 10    | 23    | 9     | 4   | 5   |
| 22       | 626    | 299    | 327    | 366    | 168    | 198    | 18    | 11    | 7     | 9     | 4   | 5   |
| 23       | 651    | 319    | 332    | 380    | 189    | 191    | 31    | 16    | 15    | 9     | 4   | 5   |
| 24       | 605    | 317    | 288    | 330    | 182    | 148    | 25    | 9     | 16    | 11    | 6   | 5   |
| 25～29    | 3,389  | 1,775  | 1,614  | 2,032  | 1,059  | 973    | 98    | 51    | 47    | 39    | 21  | 18  |
| 25       | 643    | 330    | 313    | 390    | 205    | 185    | 25    | 10    | 15    | 10    | 4   | 6   |
| 26       | 705    | 368    | 337    | 437    | 232    | 205    | 20    | 11    | 9     | 7     | 3   | 4   |
| 27       | 658    | 336    | 322    | 383    | 197    | 186    | 19    | 9     | 10    | 9     | 5   | 4   |
| 28       | 699    | 376    | 323    | 408    | 204    | 204    | 16    | 9     | 7     | 7     | 4   | 3   |
| 29       | 684    | 365    | 319    | 414    | 221    | 193    | 18    | 12    | 6     | 6     | 5   | 1   |
| 30～34    | 3,792  | 2,011  | 1,781  | 2,217  | 1,168  | 1,049  | 79    | 41    | 38    | 38    | 19  | 19  |
| 30       | 734    | 373    | 361    | 455    | 225    | 230    | 8     | 4     | 4     | 6     | 4   | 2   |
| 31       | 703    | 365    | 338    | 406    | 205    | 201    | 16    | 7     | 9     | 8     | 5   | 3   |
| 32       | 774    | 429    | 345    | 450    | 244    | 206    | 22    | 9     | 13    | 9     | 3   | 6   |
| 33       | 759    | 402    | 357    | 436    | 226    | 210    | 13    | 11    | 2     | 10    | 5   | 5   |
| 34       | 822    | 442    | 380    | 470    | 268    | 202    | 20    | 10    | 10    | 5     | 2   | 3   |

(つづき)

| 年齢<br>区分 | 子持地区   |       |       | 赤城地区   |       |       | 北橘地区  |       |       |
|----------|--------|-------|-------|--------|-------|-------|-------|-------|-------|
|          | 総数     | 男     | 女     | 総数     | 男     | 女     | 総数    | 男     | 女     |
| 総数       | 11,350 | 5,602 | 5,748 | 10,240 | 5,066 | 5,174 | 9,404 | 4,607 | 4,797 |
| 0～4      | 383    | 183   | 200   | 241    | 125   | 116   | 276   | 127   | 149   |
| 0        | 60     | 29    | 31    | 38     | 19    | 19    | 52    | 32    | 20    |
| 1        | 75     | 34    | 41    | 52     | 29    | 23    | 50    | 21    | 29    |
| 2        | 77     | 40    | 37    | 38     | 17    | 21    | 45    | 18    | 27    |
| 3        | 75     | 32    | 43    | 56     | 24    | 32    | 53    | 22    | 31    |
| 4        | 96     | 48    | 48    | 57     | 36    | 21    | 76    | 34    | 42    |
| 5～9      | 480    | 249   | 231   | 304    | 148   | 156   | 348   | 183   | 165   |
| 5        | 105    | 62    | 43    | 63     | 26    | 37    | 57    | 23    | 34    |
| 6        | 93     | 55    | 38    | 56     | 29    | 27    | 86    | 44    | 42    |
| 7        | 98     | 42    | 56    | 59     | 26    | 33    | 66    | 43    | 23    |
| 8        | 86     | 41    | 45    | 61     | 35    | 26    | 69    | 35    | 34    |
| 9        | 98     | 49    | 49    | 65     | 32    | 33    | 70    | 38    | 32    |
| 10～14    | 537    | 273   | 264   | 380    | 195   | 185   | 439   | 221   | 218   |
| 10       | 94     | 56    | 38    | 75     | 36    | 39    | 82    | 44    | 38    |
| 11       | 109    | 58    | 51    | 73     | 41    | 32    | 98    | 50    | 48    |
| 12       | 96     | 52    | 44    | 69     | 35    | 34    | 87    | 40    | 47    |
| 13       | 106    | 52    | 54    | 78     | 42    | 36    | 88    | 50    | 38    |
| 14       | 132    | 55    | 77    | 85     | 41    | 44    | 84    | 37    | 47    |
| 15～19    | 507    | 264   | 243   | 454    | 242   | 212   | 408   | 207   | 201   |
| 15       | 111    | 63    | 48    | 97     | 50    | 47    | 86    | 43    | 43    |
| 16       | 109    | 60    | 49    | 80     | 41    | 39    | 82    | 44    | 38    |
| 17       | 99     | 50    | 49    | 116    | 62    | 54    | 71    | 37    | 34    |
| 18       | 93     | 48    | 45    | 88     | 46    | 42    | 97    | 53    | 44    |
| 19       | 95     | 43    | 52    | 73     | 43    | 30    | 72    | 30    | 42    |
| 20～24    | 426    | 212   | 214   | 372    | 180   | 192   | 380   | 199   | 181   |
| 20       | 90     | 50    | 40    | 76     | 33    | 43    | 79    | 46    | 33    |
| 21       | 84     | 38    | 46    | 69     | 36    | 33    | 77    | 42    | 35    |
| 22       | 81     | 40    | 41    | 75     | 41    | 34    | 77    | 35    | 42    |
| 23       | 83     | 40    | 43    | 74     | 32    | 42    | 74    | 38    | 36    |
| 24       | 88     | 44    | 44    | 78     | 38    | 40    | 73    | 38    | 35    |
| 25～29    | 435    | 211   | 224   | 418    | 246   | 172   | 367   | 187   | 180   |
| 25       | 73     | 36    | 37    | 76     | 42    | 34    | 69    | 33    | 36    |
| 26       | 90     | 46    | 44    | 72     | 39    | 33    | 79    | 37    | 42    |
| 27       | 94     | 40    | 54    | 88     | 54    | 34    | 65    | 31    | 34    |
| 28       | 89     | 50    | 39    | 102    | 61    | 41    | 77    | 48    | 29    |
| 29       | 89     | 39    | 50    | 80     | 50    | 30    | 77    | 38    | 39    |
| 30～34    | 582    | 312   | 270   | 424    | 221   | 203   | 452   | 250   | 202   |
| 30       | 104    | 55    | 49    | 75     | 36    | 39    | 86    | 49    | 37    |
| 31       | 122    | 66    | 56    | 88     | 50    | 38    | 63    | 32    | 31    |
| 32       | 111    | 66    | 45    | 75     | 39    | 36    | 107   | 68    | 39    |
| 33       | 111    | 60    | 51    | 101    | 53    | 48    | 88    | 47    | 41    |
| 34       | 134    | 65    | 69    | 85     | 43    | 42    | 108   | 54    | 54    |

(つづき)

| 年齢<br>区分 | 総計    |       |       | 渋川地区  |       |       | 伊香保地区 |     |     | 小野上地区 |     |    |
|----------|-------|-------|-------|-------|-------|-------|-------|-----|-----|-------|-----|----|
|          | 総数    | 男     | 女     | 総数    | 男     | 女     | 総数    | 男   | 女   | 総数    | 男   | 女  |
| 35～39    | 4,464 | 2,307 | 2,157 | 2,613 | 1,333 | 1,280 | 127   | 65  | 62  | 74    | 30  | 44 |
| 35       | 852   | 419   | 433   | 494   | 224   | 270   | 22    | 9   | 13  | 16    | 7   | 9  |
| 36       | 855   | 449   | 406   | 531   | 266   | 265   | 19    | 13  | 6   | 16    | 7   | 9  |
| 37       | 872   | 462   | 410   | 484   | 262   | 222   | 26    | 10  | 16  | 14    | 7   | 7  |
| 38       | 888   | 469   | 419   | 530   | 287   | 243   | 33    | 16  | 17  | 10    | 5   | 5  |
| 39       | 997   | 508   | 489   | 574   | 294   | 280   | 27    | 17  | 10  | 18    | 4   | 14 |
| 40～44    | 5,131 | 2,602 | 2,529 | 2,984 | 1,492 | 1,492 | 176   | 94  | 82  | 73    | 37  | 36 |
| 40       | 966   | 470   | 496   | 561   | 267   | 294   | 31    | 14  | 17  | 15    | 4   | 11 |
| 41       | 1,087 | 582   | 505   | 619   | 326   | 293   | 43    | 23  | 20  | 13    | 6   | 7  |
| 42       | 1,037 | 521   | 516   | 608   | 309   | 299   | 40    | 24  | 16  | 16    | 7   | 9  |
| 43       | 1,050 | 546   | 504   | 620   | 314   | 306   | 30    | 18  | 12  | 16    | 12  | 4  |
| 44       | 991   | 483   | 508   | 576   | 276   | 300   | 32    | 15  | 17  | 13    | 8   | 5  |
| 45～49    | 4,763 | 2,328 | 2,435 | 2,754 | 1,356 | 1,398 | 164   | 79  | 85  | 74    | 37  | 37 |
| 45       | 979   | 473   | 506   | 564   | 281   | 283   | 35    | 16  | 19  | 17    | 8   | 9  |
| 46       | 1,006 | 497   | 509   | 597   | 300   | 297   | 41    | 21  | 20  | 15    | 7   | 8  |
| 47       | 1,009 | 511   | 498   | 578   | 285   | 293   | 30    | 14  | 16  | 12    | 3   | 9  |
| 48       | 1,010 | 491   | 519   | 597   | 288   | 309   | 33    | 17  | 16  | 15    | 12  | 3  |
| 49       | 759   | 356   | 403   | 418   | 202   | 216   | 25    | 11  | 14  | 15    | 7   | 8  |
| 50～54    | 4,967 | 2,491 | 2,476 | 2,688 | 1,313 | 1,375 | 213   | 112 | 101 | 115   | 60  | 55 |
| 50       | 1,029 | 534   | 495   | 556   | 290   | 266   | 35    | 18  | 17  | 29    | 10  | 19 |
| 51       | 990   | 480   | 510   | 568   | 270   | 298   | 52    | 22  | 30  | 12    | 5   | 7  |
| 52       | 900   | 465   | 435   | 471   | 224   | 247   | 47    | 29  | 18  | 25    | 15  | 10 |
| 53       | 1,034 | 524   | 510   | 529   | 262   | 267   | 53    | 27  | 26  | 25    | 17  | 8  |
| 54       | 1,014 | 488   | 526   | 564   | 267   | 297   | 26    | 16  | 10  | 24    | 13  | 11 |
| 55～59    | 5,243 | 2,636 | 2,607 | 2,785 | 1,378 | 1,407 | 164   | 78  | 86  | 133   | 68  | 65 |
| 55       | 1,009 | 494   | 515   | 577   | 283   | 294   | 27    | 12  | 15  | 24    | 12  | 12 |
| 56       | 1,054 | 530   | 524   | 549   | 265   | 284   | 35    | 11  | 24  | 26    | 13  | 13 |
| 57       | 1,075 | 542   | 533   | 570   | 274   | 296   | 31    | 17  | 14  | 28    | 18  | 10 |
| 58       | 989   | 503   | 486   | 510   | 267   | 243   | 30    | 14  | 16  | 28    | 12  | 16 |
| 59       | 1,116 | 567   | 549   | 579   | 289   | 290   | 41    | 24  | 17  | 27    | 13  | 14 |
| 60～64    | 6,683 | 3,393 | 3,290 | 3,352 | 1,684 | 1,668 | 246   | 119 | 127 | 184   | 100 | 84 |
| 60       | 1,260 | 629   | 631   | 629   | 318   | 311   | 42    | 21  | 21  | 44    | 24  | 20 |
| 61       | 1,275 | 654   | 621   | 645   | 332   | 313   | 29    | 15  | 14  | 29    | 18  | 11 |
| 62       | 1,278 | 666   | 612   | 654   | 313   | 341   | 52    | 26  | 26  | 37    | 22  | 15 |
| 63       | 1,373 | 680   | 693   | 685   | 349   | 336   | 62    | 30  | 32  | 43    | 16  | 27 |
| 64       | 1,497 | 764   | 733   | 739   | 372   | 367   | 61    | 27  | 34  | 31    | 20  | 11 |
| 65～69    | 6,866 | 3,422 | 3,444 | 3,579 | 1,741 | 1,838 | 313   | 138 | 175 | 153   | 84  | 69 |
| 65       | 1,498 | 740   | 758   | 778   | 384   | 394   | 57    | 23  | 34  | 35    | 20  | 15 |
| 66       | 1,560 | 775   | 785   | 807   | 378   | 429   | 74    | 32  | 42  | 37    | 17  | 20 |
| 67       | 1,476 | 744   | 732   | 755   | 366   | 389   | 67    | 34  | 33  | 42    | 25  | 17 |
| 68       | 1,453 | 734   | 719   | 755   | 378   | 377   | 68    | 29  | 39  | 25    | 17  | 8  |
| 69       | 879   | 429   | 450   | 484   | 235   | 249   | 47    | 20  | 27  | 14    | 5   | 9  |

(つづき)

| 年齢<br>区分 | 子持地区 |     |     | 赤城地区  |     |     | 北橘地区 |     |     |
|----------|------|-----|-----|-------|-----|-----|------|-----|-----|
|          | 総数   | 男   | 女   | 総数    | 男   | 女   | 総数   | 男   | 女   |
| 35～39    | 650  | 343 | 307 | 520   | 279 | 241 | 480  | 257 | 223 |
| 35       | 108  | 58  | 50  | 104   | 65  | 39  | 108  | 56  | 52  |
| 36       | 109  | 67  | 42  | 97    | 51  | 46  | 83   | 45  | 38  |
| 37       | 137  | 71  | 66  | 97    | 48  | 49  | 114  | 64  | 50  |
| 38       | 133  | 67  | 66  | 101   | 56  | 45  | 81   | 38  | 43  |
| 39       | 163  | 80  | 83  | 121   | 59  | 62  | 94   | 54  | 40  |
| 40～44    | 748  | 399 | 349 | 592   | 289 | 294 | 558  | 282 | 276 |
| 40       | 154  | 88  | 66  | 102   | 46  | 56  | 103  | 51  | 52  |
| 41       | 163  | 90  | 73  | 132   | 64  | 59  | 117  | 64  | 53  |
| 42       | 159  | 69  | 90  | 103   | 54  | 49  | 111  | 58  | 53  |
| 43       | 128  | 71  | 57  | 135   | 61  | 74  | 121  | 70  | 51  |
| 44       | 144  | 81  | 63  | 120   | 64  | 56  | 106  | 39  | 67  |
| 45～49    | 676  | 335 | 341 | 542   | 256 | 286 | 553  | 265 | 288 |
| 45       | 159  | 77  | 82  | 96    | 46  | 50  | 108  | 45  | 63  |
| 46       | 130  | 66  | 64  | 104   | 52  | 52  | 119  | 51  | 68  |
| 47       | 138  | 72  | 66  | 135   | 69  | 66  | 116  | 68  | 48  |
| 48       | 125  | 56  | 69  | 117   | 55  | 62  | 123  | 63  | 60  |
| 49       | 124  | 64  | 60  | 90    | 34  | 56  | 87   | 38  | 49  |
| 50～54    | 671  | 345 | 326 | 660   | 346 | 314 | 620  | 315 | 305 |
| 50       | 149  | 79  | 70  | 139   | 75  | 64  | 121  | 62  | 59  |
| 51       | 125  | 60  | 65  | 128   | 63  | 65  | 105  | 60  | 45  |
| 52       | 119  | 57  | 62  | 128   | 77  | 51  | 110  | 63  | 47  |
| 53       | 145  | 80  | 65  | 134   | 66  | 68  | 148  | 72  | 76  |
| 54       | 133  | 69  | 64  | 131   | 65  | 66  | 136  | 58  | 78  |
| 55～59    | 725  | 373 | 352 | 718   | 386 | 332 | 718  | 353 | 365 |
| 55       | 133  | 60  | 73  | 122   | 65  | 57  | 126  | 62  | 64  |
| 56       | 145  | 82  | 63  | 152   | 87  | 65  | 147  | 72  | 75  |
| 57       | 155  | 82  | 73  | 149   | 82  | 67  | 142  | 69  | 73  |
| 58       | 141  | 72  | 69  | 139   | 67  | 72  | 141  | 71  | 70  |
| 59       | 151  | 77  | 74  | 156   | 85  | 71  | 162  | 79  | 83  |
| 60～64    | 931  | 471 | 460 | 1,030 | 518 | 512 | 940  | 501 | 439 |
| 60       | 162  | 76  | 86  | 195   | 100 | 95  | 188  | 90  | 98  |
| 61       | 180  | 89  | 91  | 215   | 108 | 107 | 177  | 92  | 85  |
| 62       | 166  | 88  | 78  | 185   | 105 | 80  | 184  | 112 | 72  |
| 63       | 205  | 104 | 101 | 207   | 99  | 108 | 171  | 82  | 89  |
| 64       | 218  | 114 | 104 | 228   | 106 | 122 | 220  | 125 | 95  |
| 65～69    | 991  | 508 | 483 | 988   | 533 | 455 | 842  | 418 | 424 |
| 65       | 215  | 104 | 111 | 228   | 119 | 109 | 185  | 90  | 95  |
| 66       | 213  | 114 | 99  | 234   | 133 | 101 | 195  | 101 | 94  |
| 67       | 221  | 115 | 106 | 218   | 122 | 96  | 173  | 82  | 91  |
| 68       | 213  | 111 | 102 | 202   | 101 | 101 | 190  | 98  | 92  |
| 69       | 129  | 64  | 65  | 106   | 58  | 48  | 99   | 47  | 52  |

(つづき)

| 年齢<br>区分 | 総 計   |       |       | 渋川地区  |       |       | 伊香保地区 |     |     | 小野上地区 |    |    |
|----------|-------|-------|-------|-------|-------|-------|-------|-----|-----|-------|----|----|
|          | 総数    | 男     | 女     | 総数    | 男     | 女     | 総数    | 男   | 女   | 総数    | 男  | 女  |
| 70～74    | 5,312 | 2,511 | 2,801 | 2,853 | 1,336 | 1,517 | 263   | 103 | 160 | 102   | 52 | 50 |
| 70       | 920   | 424   | 496   | 488   | 227   | 261   | 49    | 19  | 30  | 15    | 11 | 4  |
| 71       | 1,059 | 505   | 554   | 573   | 275   | 298   | 40    | 16  | 24  | 16    | 7  | 9  |
| 72       | 1,125 | 552   | 573   | 607   | 289   | 318   | 60    | 27  | 33  | 28    | 12 | 16 |
| 73       | 1,154 | 544   | 610   | 608   | 285   | 323   | 55    | 20  | 35  | 19    | 12 | 7  |
| 74       | 1,054 | 486   | 568   | 577   | 260   | 317   | 59    | 21  | 38  | 24    | 10 | 14 |
| 75～79    | 4,503 | 2,037 | 2,466 | 2,388 | 1,045 | 1,343 | 230   | 103 | 127 | 92    | 45 | 47 |
| 75       | 965   | 442   | 523   | 520   | 233   | 287   | 50    | 21  | 29  | 15    | 6  | 9  |
| 76       | 873   | 409   | 464   | 482   | 215   | 267   | 45    | 24  | 21  | 11    | 8  | 3  |
| 77       | 877   | 384   | 493   | 452   | 192   | 260   | 42    | 15  | 27  | 23    | 11 | 12 |
| 78       | 941   | 426   | 515   | 480   | 212   | 268   | 53    | 21  | 32  | 20    | 10 | 10 |
| 79       | 847   | 376   | 471   | 454   | 193   | 261   | 40    | 22  | 18  | 23    | 10 | 13 |
| 80～84    | 3,650 | 1,455 | 2,195 | 1,870 | 737   | 1,133 | 136   | 52  | 84  | 109   | 38 | 71 |
| 80       | 774   | 318   | 456   | 408   | 163   | 245   | 29    | 7   | 22  | 22    | 10 | 12 |
| 81       | 767   | 332   | 435   | 388   | 167   | 221   | 32    | 18  | 14  | 20    | 9  | 11 |
| 82       | 717   | 285   | 432   | 357   | 143   | 214   | 31    | 12  | 19  | 22    | 5  | 17 |
| 83       | 703   | 266   | 437   | 358   | 134   | 224   | 23    | 8   | 15  | 23    | 7  | 16 |
| 84       | 689   | 254   | 435   | 359   | 130   | 229   | 21    | 7   | 14  | 22    | 7  | 15 |
| 85～89    | 2,478 | 902   | 1,576 | 1,253 | 461   | 792   | 70    | 25  | 45  | 76    | 26 | 50 |
| 85       | 589   | 235   | 354   | 304   | 120   | 184   | 18    | 9   | 9   | 15    | 6  | 9  |
| 86       | 573   | 212   | 361   | 301   | 108   | 193   | 18    | 7   | 11  | 7     | 4  | 3  |
| 87       | 495   | 185   | 310   | 239   | 86    | 153   | 13    | 5   | 8   | 17    | 3  | 14 |
| 88       | 415   | 141   | 274   | 218   | 84    | 134   | 9     | 2   | 7   | 16    | 1  | 15 |
| 89       | 406   | 129   | 277   | 191   | 63    | 128   | 12    | 2   | 10  | 21    | 12 | 9  |
| 90～94    | 1,126 | 287   | 839   | 533   | 140   | 393   | 33    | 6   | 27  | 30    | 6  | 24 |
| 90       | 335   | 104   | 231   | 150   | 55    | 95    | 12    | 2   | 10  | 11    | 3  | 8  |
| 91       | 281   | 81    | 200   | 132   | 36    | 96    | 7     | 1   | 6   | 6     | 2  | 4  |
| 92       | 215   | 44    | 171   | 110   | 27    | 83    | 8     | 1   | 7   | 6     | 1  | 5  |
| 93       | 170   | 28    | 142   | 79    | 13    | 66    | 2     | 1   | 1   | 4     | 0  | 4  |
| 94       | 125   | 30    | 95    | 62    | 9     | 53    | 4     | 1   | 3   | 3     | 0  | 3  |
| 95～99    | 315   | 57    | 258   | 147   | 29    | 118   | 6     | 1   | 5   | 10    | 1  | 9  |
| 95       | 113   | 24    | 89    | 50    | 11    | 39    | 1     | 1   | 0   | 5     | 1  | 4  |
| 96       | 65    | 12    | 53    | 27    | 6     | 21    | 3     | 0   | 3   | 3     | 0  | 3  |
| 97       | 61    | 7     | 54    | 32    | 5     | 27    | 1     | 0   | 1   | 1     | 0  | 1  |
| 98       | 49    | 7     | 42    | 26    | 3     | 23    | 1     | 0   | 1   | 0     | 0  | 0  |
| 99       | 27    | 7     | 20    | 12    | 4     | 8     | 0     | 0   | 0   | 1     | 0  | 1  |
| 100歳～    | 53    | 9     | 44    | 26    | 5     | 21    | 0     | 0   | 0   | 1     | 0  | 1  |
| 不詳       | 272   | 148   | 124   | 166   | 88    | 78    | 75    | 43  | 32  | 12    | 5  | 7  |

(つづき)

| 年齢<br>区分 | 子持地区 |     |     | 赤城地区 |     |     | 北橘地区 |     |     |
|----------|------|-----|-----|------|-----|-----|------|-----|-----|
|          | 総数   | 男   | 女   | 総数   | 男   | 女   | 総数   | 男   | 女   |
| 70～74    | 802  | 393 | 409 | 696  | 334 | 362 | 596  | 293 | 303 |
| 70       | 140  | 66  | 74  | 123  | 55  | 68  | 105  | 46  | 59  |
| 71       | 164  | 85  | 79  | 138  | 65  | 73  | 128  | 57  | 71  |
| 72       | 184  | 93  | 91  | 134  | 69  | 65  | 112  | 62  | 50  |
| 73       | 162  | 75  | 87  | 174  | 83  | 91  | 136  | 69  | 67  |
| 74       | 152  | 74  | 78  | 127  | 62  | 65  | 115  | 59  | 56  |
| 75～79    | 654  | 300 | 354 | 649  | 307 | 342 | 490  | 237 | 253 |
| 75       | 135  | 61  | 74  | 137  | 70  | 67  | 108  | 51  | 57  |
| 76       | 128  | 69  | 59  | 123  | 57  | 66  | 84   | 36  | 48  |
| 77       | 128  | 59  | 69  | 128  | 53  | 75  | 104  | 54  | 50  |
| 78       | 152  | 63  | 89  | 143  | 67  | 76  | 93   | 53  | 40  |
| 79       | 111  | 48  | 63  | 118  | 60  | 58  | 101  | 43  | 58  |
| 80～84    | 562  | 244 | 318 | 563  | 226 | 337 | 410  | 158 | 252 |
| 80       | 110  | 52  | 58  | 115  | 48  | 67  | 90   | 38  | 52  |
| 81       | 131  | 62  | 69  | 115  | 47  | 68  | 81   | 29  | 52  |
| 82       | 110  | 45  | 65  | 121  | 51  | 70  | 76   | 29  | 47  |
| 83       | 112  | 43  | 69  | 103  | 43  | 60  | 84   | 31  | 53  |
| 84       | 99   | 42  | 57  | 109  | 37  | 72  | 79   | 31  | 48  |
| 85～89    | 353  | 126 | 227 | 423  | 165 | 258 | 303  | 99  | 204 |
| 85       | 89   | 40  | 49  | 92   | 33  | 59  | 71   | 27  | 44  |
| 86       | 79   | 29  | 50  | 93   | 37  | 56  | 75   | 27  | 48  |
| 87       | 70   | 29  | 41  | 96   | 41  | 55  | 60   | 21  | 39  |
| 88       | 57   | 16  | 41  | 72   | 28  | 44  | 43   | 10  | 33  |
| 89       | 58   | 12  | 46  | 70   | 26  | 44  | 54   | 14  | 40  |
| 90～94    | 180  | 49  | 131 | 190  | 46  | 144 | 160  | 40  | 120 |
| 90       | 57   | 13  | 44  | 63   | 16  | 47  | 42   | 15  | 27  |
| 91       | 54   | 20  | 34  | 45   | 12  | 33  | 37   | 10  | 27  |
| 92       | 28   | 4   | 24  | 32   | 6   | 26  | 31   | 5   | 26  |
| 93       | 22   | 5   | 17  | 32   | 4   | 28  | 31   | 5   | 26  |
| 94       | 19   | 7   | 12  | 18   | 8   | 10  | 19   | 5   | 14  |
| 95～99    | 46   | 8   | 38  | 57   | 9   | 48  | 49   | 9   | 40  |
| 95       | 16   | 2   | 14  | 21   | 4   | 17  | 20   | 5   | 15  |
| 96       | 12   | 2   | 10  | 12   | 3   | 9   | 8    | 1   | 7   |
| 97       | 7    | 1   | 6   | 12   | 1   | 11  | 8    | 0   | 8   |
| 98       | 6    | 2   | 4   | 10   | 1   | 9   | 6    | 1   | 5   |
| 99       | 5    | 1   | 4   | 2    | 0   | 2   | 7    | 2   | 5   |
| 100歳～    | 5    | 0   | 5   | 12   | 2   | 10  | 9    | 2   | 7   |
| 不詳       | 6    | 4   | 2   | 7    | 4   | 3   | 6    | 4   | 2   |



## 13 住居の種類・住宅所有の関係

(各年10月1日現在)(単位:世帯)

| 年次    | 総数     | 住宅に住む一般世帯 |        |                     |           |          |     | 住宅以外<br>に住む<br>一般世帯 |     |
|-------|--------|-----------|--------|---------------------|-----------|----------|-----|---------------------|-----|
|       |        | 合計        | 持ち家    | 公営都市<br>機構公社<br>の借家 | 民営の<br>借家 | 給与<br>住宅 | 間借り |                     |     |
| 平成17年 | 29,157 | 28,769    | 22,083 | 788                 | 4,953     | 788      | 157 | 388                 |     |
| 内訳    | 渋川市    | 17,019    | 16,795 | 11,339              | 724       | 4,132    | 515 | 85                  | 224 |
|       | 伊香保町   | 1,704     | 1,613  | 925                 | 36        | 380      | 246 | 26                  | 91  |
|       | 小野上村   | 586       | 583    | 573                 | -         | 5        | 2   | 3                   | 3   |
|       | 子持村    | 3,570     | 3,549  | 3,283               | 6         | 238      | 9   | 13                  | 21  |
|       | 赤城村    | 3,462     | 3,432  | 3,279               | 22        | 100      | 11  | 20                  | 30  |
|       | 北橋村    | 2,816     | 2,797  | 2,684               | -         | 98       | 5   | 10                  | 19  |
| 平成22年 | 29,185 | 28,692    | 22,422 | 646                 | 4,646     | 744      | 234 | 493                 |     |
| 内訳    | 渋川地区   | 16,964    | 16,702 | 11,634              | 586       | 3,828    | 487 | 167                 | 262 |
|       | 伊香保地区  | 1,582     | 1,427  | 874                 | 35        | 301      | 201 | 16                  | 155 |
|       | 小野上地区  | 584       | 574    | 562                 | -         | 5        | 1   | 6                   | 10  |
|       | 子持地区   | 3,701     | 3,673  | 3,331               | 6         | 302      | 17  | 17                  | 28  |
|       | 赤城地区   | 3,442     | 3,410  | 3,258               | 19        | 105      | 15  | 13                  | 32  |
|       | 北橋地区   | 2,912     | 2,906  | 2,763               | -         | 105      | 23  | 15                  | 6   |
| 平成27年 | 28,711 | 28,223    | 22,673 | 624                 | 4,295     | 469      | 162 | 488                 |     |
| 内訳    | 渋川地区   | 16,434    | 16,239 | 11,719              | 578       | 3,500    | 342 | 100                 | 195 |
|       | 伊香保地区  | 1,399     | 1,191  | 832                 | 25        | 239      | 85  | 10                  | 208 |
|       | 小野上地区  | 565       | 557    | 547                 | -         | 5        | 1   | 4                   | 8   |
|       | 子持地区   | 3,877     | 3,835  | 3,443               | 7         | 344      | 18  | 23                  | 42  |
|       | 赤城地区   | 3,449     | 3,422  | 3,271               | 14        | 107      | 16  | 14                  | 27  |
|       | 北橋地区   | 2,987     | 2,979  | 2,861               | -         | 100      | 7   | 11                  | 8   |

## 14 国籍別・男女別外国人数

(各年10月1日現在)(単位:人)

| 年次    |      | 総数  | 韓国・朝鮮 | 中国  | フィリピン | タイ  | インドネシア | ベトナム | イギリス | アメリカ | ブラジル | ペルー | その他 |    |
|-------|------|-----|-------|-----|-------|-----|--------|------|------|------|------|-----|-----|----|
| 平成17年 |      | 467 | 46    | 95  | 174   | 34  | 4      | 4    | -    | 11   | 52   | 19  | 28  |    |
| 男     |      | 126 | 18    | 12  | 25    | 1   | 2      | 1    | -    | 7    | 26   | 11  | 23  |    |
| 女     |      | 341 | 28    | 83  | 149   | 33  | 2      | 3    | -    | 4    | 26   | 8   | 5   |    |
| 内訳    | 渋川市  | 男   | 84    | 13  | 10    | 10  | -      | -    | 1    | -    | 4    | 25  | 7   | 14 |
|       |      | 女   | 230   | 17  | 50    | 109 | 14     | 2    | 3    | -    | 3    | 22  | 6   | 4  |
|       | 伊香保町 | 男   | 13    | 1   | 1     | 10  | 1      | -    | -    | -    | -    | -   | -   | -  |
|       |      | 女   | 44    | 5   | 17    | 9   | 11     | -    | -    | -    | 1    | 1   | -   | -  |
|       | 小野上村 | 男   | 1     | -   | -     | -   | -      | -    | -    | -    | 1    | -   | -   | -  |
|       |      | 女   | 8     | -   | 2     | 2   | 4      | -    | -    | -    | -    | -   | -   | -  |
|       | 子持村  | 男   | 9     | 1   | 1     | 2   | -      | -    | -    | -    | 1    | 1   | -   | 3  |
|       |      | 女   | 18    | 3   | 7     | 3   | 3      | -    | -    | -    | -    | 2   | -   | -  |
|       | 赤城村  | 男   | 15    | 3   | -     | 2   | -      | 2    | -    | -    | -    | -   | 4   | 4  |
|       |      | 女   | 23    | 1   | 5     | 13  | 1      | -    | -    | -    | -    | 1   | 2   | -  |
| 北橋村   | 男    | 4   | -     | -   | 1     | -   | -      | -    | -    | 1    | -    | -   | 2   |    |
|       | 女    | 18  | 2     | 2   | 13    | -   | -      | -    | -    | -    | -    | -   | 1   |    |
| 平成22年 |      | 478 | 42    | 117 | 165   | 49  | 4      | 14   | -    | 15   | 32   | 12  | 28  |    |
| 男     |      | 127 | 17    | 28  | 17    | 6   | 2      | 4    | -    | 8    | 18   | 8   | 19  |    |
| 女     |      | 351 | 25    | 89  | 148   | 43  | 2      | 10   | -    | 7    | 14   | 4   | 9   |    |
| 平成27年 |      | 450 | 37    | 98  | 151   | 46  | 5      | 44   | 1    | 14   | 13   | 10  | 31  |    |
| 男     |      | 135 | 14    | 21  | 18    | 10  | 2      | 33   | 1    | 8    | 5    | 5   | 18  |    |
| 女     |      | 315 | 23    | 77  | 133   | 36  | 3      | 11   | -    | 6    | 8    | 5   | 13  |    |

【注】総数には、無国籍及び国名「不詳」を含む。

---

---

# 4 事業所

---

---

1 産業大分類別事業所数・従業者数(民営・国・地方公共団体)

(平成26年7月1日現在)(単位:件)

| 産業分類                | 総数      |         | 民営      |         | 国・地方公共団体 |         |
|---------------------|---------|---------|---------|---------|----------|---------|
|                     | 事業所数(件) | 従業者数(人) | 事業所数(件) | 従業者数(人) | 事業所数(件)  | 従業者数(人) |
| 総数                  | 4,137   | 35,801  | 3,997   | 32,460  | 140      | 3,341   |
| A～B 農林漁業            | 42      | 456     | 40      | 448     | 2        | 8       |
| C 鉱業, 採石業, 砂利採取業    | 7       | 64      | 7       | 64      | 0        | 0       |
| D 建設業               | 626     | 3,344   | 626     | 3,344   | 0        | 0       |
| E 製造業               | 317     | 5,616   | 317     | 5,616   | 0        | 0       |
| F 電気・ガス・熱供給・水道業     | 14      | 366     | 7       | 276     | 7        | 90      |
| G 情報通信業             | 13      | 46      | 13      | 46      | 0        | 0       |
| H 運輸業, 郵便業          | 69      | 1,355   | 67      | 1,345   | 2        | 10      |
| I 卸売業, 小売業          | 936     | 6,060   | 936     | 6,060   | 0        | 0       |
| J 金融業, 保険業          | 61      | 627     | 61      | 627     | 0        | 0       |
| K 不動産業, 物品賃貸業       | 343     | 774     | 342     | 771     | 1        | 3       |
| L 学術研究, 専門・技術サービス業  | 138     | 805     | 130     | 661     | 8        | 144     |
| M 宿泊業, 飲食サービス業      | 453     | 3,960   | 449     | 3,885   | 4        | 75      |
| N 生活関連サービス業, 娯楽業    | 382     | 1,758   | 377     | 1,743   | 5        | 15      |
| O 教育, 学習支援業         | 147     | 1,606   | 90      | 368     | 57       | 1,238   |
| P 医療, 福祉            | 303     | 5,848   | 287     | 5,106   | 16       | 742     |
| Q 複合サービス事業          | 25      | 423     | 25      | 423     | 0        | 0       |
| R サービス業(他に分類されないもの) | 228     | 1,701   | 223     | 1,677   | 5        | 24      |
| S 公務(他に分類されるものを除く)  | 33      | 992     | 0       | 0       | 33       | 992     |

資料: 経済センサス-基礎調査

2 経営組織別事業所(民営)

(平成18年10月1日、平成21年7月1日、平成24年2月1日、平成26年7月1日現在)(単位:件)

| 年次    | 総数    | うち個人  | うち法人  |       |         | 法人でない団体 |
|-------|-------|-------|-------|-------|---------|---------|
|       |       |       | 合計    | 会社    | 会社以外の法人 |         |
| 平成18年 | 4,585 | 2,451 | 2,134 | 1,836 | 298     | -       |
| 平成21年 | 4,478 | 2,188 | 2,263 | 1,972 | 291     | 27      |
| 平成24年 | 4,109 | 1,962 | 2,119 | 1,837 | 282     | 28      |
| 平成26年 | 3,997 | 1,853 | 2,115 | 1,819 | 296     | 29      |

資料: 事業所・企業統計調査、経済センサス-基礎調査、経済センサス-活動調査

3 県内各市の産業別事業所数（民営・国・地方公共団体）

（平成26年7月1日現在）（単位：件）

| 産業分類                | 総数     | 市部計    | 前橋市    | 高崎市    | 桐生市   | 伊勢崎市  | 太田市    |
|---------------------|--------|--------|--------|--------|-------|-------|--------|
| 総数                  | 96,077 | 82,038 | 16,804 | 17,714 | 6,284 | 9,247 | 10,431 |
| A～B 農林漁業            | 674    | 474    | 149    | 62     | 27    | 40    | 38     |
| C 鉱業，採石業，砂利採取業      | 30     | 19     | 3      | 2      | 0     | 1     | 1      |
| D 建設業               | 10,653 | 8,680  | 1,812  | 1,801  | 604   | 839   | 1,020  |
| E 製造業               | 11,427 | 9,646  | 1,110  | 1,539  | 1,303 | 1,374 | 1,579  |
| F 電気・ガス・熱供給・水道業     | 170    | 125    | 15     | 19     | 8     | 15    | 14     |
| G 情報通信業             | 562    | 529    | 162    | 166    | 37    | 40    | 56     |
| H 運輸業，郵便業           | 2,041  | 1,649  | 270    | 300    | 67    | 271   | 317    |
| I 卸売業，小売業           | 22,803 | 19,868 | 4,121  | 4,664  | 1,438 | 2,225 | 2,348  |
| J 金融業，保険業           | 1,471  | 1,308  | 343    | 326    | 86    | 127   | 148    |
| K 不動産業，物品賃貸業        | 5,866  | 5,319  | 1,257  | 1,262  | 302   | 538   | 784    |
| L 学術研究，専門・技術サービス業   | 3,402  | 3,071  | 826    | 794    | 196   | 301   | 339    |
| M 宿泊業，飲食サービス業       | 10,995 | 8,987  | 1,843  | 1,940  | 682   | 991   | 1,125  |
| N 生活関連サービス業，娯楽業     | 8,554  | 7,419  | 1,535  | 1,645  | 521   | 865   | 868    |
| O 教育，学習支援業          | 3,481  | 2,983  | 668    | 668    | 192   | 300   | 340    |
| P 医療，福祉             | 6,918  | 6,122  | 1,361  | 1,351  | 483   | 668   | 701    |
| Q 複合サービス事業          | 525    | 395    | 80     | 90     | 25    | 37    | 37     |
| R サービス業（他に分類されないもの） | 5,780  | 4,905  | 1,129  | 1,001  | 279   | 565   | 657    |
| S 公務（他に分類されるものを除く）  | 725    | 539    | 120    | 84     | 34    | 50    | 59     |

（つづき）

| 産業分類                | 沼田市   | 館林市   | 渋川市   | 藤岡市   | 富岡市   | 安中市   | みどり市  |
|---------------------|-------|-------|-------|-------|-------|-------|-------|
| 総数                  | 2,833 | 3,731 | 4,137 | 3,070 | 2,886 | 2,401 | 2,500 |
| A～B 農林漁業            | 29    | 21    | 42    | 20    | 20    | 20    | 6     |
| C 鉱業，採石業，砂利採取業      | 2     | 0     | 7     | 0     | 1     | 0     | 2     |
| D 建設業               | 375   | 304   | 626   | 362   | 365   | 292   | 280   |
| E 製造業               | 216   | 459   | 317   | 441   | 502   | 325   | 481   |
| F 電気・ガス・熱供給・水道業     | 14    | 5     | 14    | 8     | 4     | 4     | 5     |
| G 情報通信業             | 12    | 11    | 13    | 13    | 7     | 5     | 7     |
| H 運輸業，郵便業           | 40    | 107   | 69    | 73    | 44    | 44    | 47    |
| I 卸売業，小売業           | 745   | 929   | 936   | 686   | 588   | 571   | 617   |
| J 金融業，保険業           | 39    | 43    | 61    | 38    | 42    | 30    | 25    |
| K 不動産業，物品賃貸業        | 85    | 222   | 343   | 198   | 135   | 59    | 134   |
| L 学術研究，専門・技術サービス業   | 78    | 115   | 138   | 82    | 68    | 74    | 60    |
| M 宿泊業，飲食サービス業       | 388   | 517   | 453   | 287   | 290   | 222   | 249   |
| N 生活関連サービス業，娯楽業     | 286   | 358   | 382   | 294   | 224   | 238   | 203   |
| O 教育，学習支援業          | 110   | 134   | 147   | 121   | 137   | 95    | 71    |
| P 医療，福祉             | 188   | 273   | 303   | 214   | 217   | 214   | 149   |
| Q 複合サービス事業          | 14    | 20    | 25    | 19    | 18    | 20    | 10    |
| R サービス業（他に分類されないもの） | 170   | 191   | 228   | 188   | 195   | 165   | 137   |
| S 公務（他に分類されるものを除く）  | 42    | 22    | 33    | 26    | 29    | 23    | 17    |

資料：経済センサス-基礎調査

4 産業大分類別・経営組織・従業者規模別事業所数及び従業者数

(平成26年7月1日現在)

| 産業分類                | 総数    |        | 民営    |        |       |       |      |       |        |       |
|---------------------|-------|--------|-------|--------|-------|-------|------|-------|--------|-------|
|                     | 総数    | 従業者数   | 総数    |        | 1～4人  |       | 5～9人 |       | 10～19人 |       |
|                     |       |        | 事業所数  | 従業者数   | 事業所数  | 従業者数  | 事業所数 | 従業者数  | 事業所数   | 従業者数  |
| 総数                  | 4,137 | 35,801 | 3,997 | 32,460 | 2,609 | 5,295 | 661  | 4,390 | 402    | 5,446 |
| A～B 農林漁業            | 42    | 456    | 40    | 448    | 15    | 42    | 10   | 70    | 13     | 170   |
| C 鉱業、採石業、砂利採取業      | 7     | 64     | 7     | 64     | 2     | 7     | 3    | 23    | 2      | 34    |
| D 建設業               | 626   | 3,344  | 626   | 3,344  | 396   | 839   | 151  | 1,000 | 54     | 710   |
| E 製造業               | 317   | 5,616  | 317   | 5,616  | 153   | 340   | 51   | 336   | 57     | 816   |
| F 電気・ガス・熱供給・水道業     | 14    | 366    | 7     | 276    | 1     | 3     | 3    | 20    | 1      | 12    |
| G 情報通信業             | 13    | 46     | 13    | 46     | 11    | 16    | 1    | 9     | -      | -     |
| H 運輸業、郵便業           | 69    | 1,355  | 67    | 1,345  | 21    | 40    | 11   | 76    | 15     | 209   |
| I 卸売業、小売業           | 936   | 6,060  | 936   | 6,060  | 622   | 1,373 | 161  | 1,048 | 103    | 1,365 |
| J 金融業、保険業           | 61    | 627    | 61    | 627    | 21    | 38    | 18   | 129   | 14     | 192   |
| K 不動産業、物品賃貸業        | 343   | 774    | 342   | 771    | 322   | 505   | 11   | 72    | 5      | 65    |
| L 学術研究、専門・技術サービス業   | 138   | 805    | 130   | 661    | 94    | 202   | 24   | 148   | 8      | 96    |
| M 宿泊業、飲食サービス業       | 453   | 3,960  | 449   | 3,885  | 286   | 625   | 69   | 466   | 38     | 532   |
| N 生活関連サービス業、娯楽業     | 382   | 1,758  | 377   | 1,743  | 308   | 529   | 34   | 215   | 15     | 194   |
| O 教育、学習支援業          | 147   | 1,606  | 90    | 368    | 75    | 131   | 5    | 39    | 5      | 67    |
| P 医療、福祉             | 303   | 5,848  | 287   | 5,106  | 105   | 233   | 75   | 512   | 56     | 761   |
| Q 複合サービス事業          | 25    | 423    | 25    | 423    | 12    | 36    | 5    | 40    | 4      | 56    |
| R サービス業(他に分類されないもの) | 228   | 1,701  | 223   | 1,677  | 165   | 336   | 29   | 187   | 12     | 167   |
| S 公務(他に分類されるものを除く)  | 33    | 992    | -     | -      | -     | -     | -    | -     | -      | -     |

(つづき)

| 産業分類 | 民営     |       |        |       |        |       |        |       |        | 国・地方公共団体など |       |
|------|--------|-------|--------|-------|--------|-------|--------|-------|--------|------------|-------|
|      | 20～29人 |       | 30～49人 |       | 50～99人 |       | 100人以上 |       | 派遣業者のみ | 事業所数       | 従業者数  |
|      | 事業所数   | 従業者数  | 事業所数   | 従業者数  | 事業所数   | 従業者数  | 事業所数   | 従業者数  | 事業所数   |            |       |
| 総数   | 118    | 2,806 | 107    | 4,014 | 53     | 3,568 | 40     | 6,941 | 7      | 140        | 3,341 |
| A～B  | 1      | 20    | -      | -     | -      | -     | 1      | 146   | -      | 2          | 8     |
| C    | -      | -     | -      | -     | -      | -     | -      | -     | -      | 0          | 0     |
| D    | 13     | 330   | 12     | 465   | -      | -     | -      | -     | -      | 0          | 0     |
| E    | 17     | 395   | 15     | 546   | 9      | 609   | 14     | 2,574 | 1      | 0          | 0     |
| F    | -      | -     | -      | -     | 1      | 75    | 1      | 166   | -      | 7          | 90    |
| G    | 1      | 21    | -      | -     | -      | -     | -      | -     | -      | 0          | 0     |
| H    | 5      | 120   | 8      | 296   | 6      | 438   | 1      | 166   | -      | 2          | 10    |
| I    | 16     | 389   | 24     | 951   | 7      | 495   | 2      | 439   | 1      | 0          | 0     |
| J    | 4      | 94    | 1      | 36    | 2      | 138   | -      | -     | 1      | 0          | 0     |
| K    | -      | -     | 3      | 129   | -      | -     | -      | -     | 1      | 1          | 3     |
| L    | 1      | 22    | 2      | 61    | -      | -     | 1      | 132   | -      | 8          | 144   |
| M    | 25     | 582   | 15     | 545   | 12     | 761   | 3      | 374   | 1      | 4          | 75    |
| N    | 7      | 169   | 8      | 302   | 5      | 334   | -      | -     | -      | 5          | 15    |
| O    | 4      | 96    | 1      | 35    | -      | -     | -      | -     | -      | 57         | 1,238 |
| P    | 18     | 434   | 10     | 344   | 10     | 664   | 12     | 2,158 | 1      | 16         | 742   |
| Q    | -      | -     | 3      | 118   | -      | -     | 1      | 173   | -      | 0          | 0     |
| R    | 6      | 134   | 5      | 186   | 1      | 54    | 4      | 613   | 1      | 5          | 24    |
| S    | -      | -     | -      | -     | -      | -     | -      | -     | -      | 33         | 992   |

資料:経済センサス-基礎調査

---

---

# 5 農林業

---

---

## 用語の解説(2015年農林業センサス)

### 農林業経営体

農林産物の生産を行うか又は委託を受けて農林業作業を行い、生産又は作業に係る面積・頭数が次の規定のいずれかに該当する事業を行う者をいいます。

(1)経営耕地面積が30アール以上の規模の農業

(2)農作物の作付面積又は栽培面積、家畜の飼養頭羽数又は出荷羽数、その他の事業の規模が次の農林業経営体の外形基準以上の農業

|               |                                      |
|---------------|--------------------------------------|
| ア 露地野菜作付面積    | 15 アール                               |
| イ 施設野菜栽培面積    | 350 平方メートル                           |
| ウ 果樹栽培面積      | 10 アール                               |
| エ 露地花き栽培面積    | 10 アール                               |
| オ 施設花き栽培面積    | 250 平方メートル                           |
| カ 搾乳牛飼養頭数     | 1 頭                                  |
| キ 肥育牛飼養頭数     | 1 頭                                  |
| ク 豚飼養頭数       | 15 頭                                 |
| ケ 採卵鶏飼養羽数     | 150 羽                                |
| コ プロイラー年間出荷羽数 | 1,000 羽                              |
| サ その他         | 調査期日前1年間における農業生産物の総販売額50万円に相当する事業の規模 |

(3)権原に基づいて育林又は伐採(立木竹のみを譲り受けてする伐採を除く。)を行うことができる山林(以下「保有山林」という。)の面積が3ヘクタール以上の規模の林業(調査実施年を計画期間に含む「森林経営計画」若しくは「森林施業計画」を策定している者又は調査期日前5年間に継続して林業を行い、育林若しくは伐採を実施した者に限る。)

(4)農作業の受託の事業

(5)委託を受けて行う育林若しくは素材生産又は立木を購入して行う素材生産の事業(ただし、素材生産については、調査期日前1年間に200立方メートル以上の素材を生産した者に限る。)

### 農家

調査期日現在で、経営耕地面積が10アール以上の農業を行う世帯又は経営耕地面積が10a未満であっても、調査期日前1年間における農産物総販売金額が15万円以上あった世帯をいいます。

### 販売農家

経営耕地面積が30アール以上又は調査期日前1年間における農産物販売金額が50万円以上の農家をいいます。

### 自給的農家

経営耕地面積が30アール未満かつ調査期日前1年間における農産物販売金額が50万円未満の農家をいいます。

### 専業農家

世帯員の中に兼業従事者(調査期日前1年間に他に雇用されて仕事に従事した又は自営農業以外の自営業に従事した者)が1人もいない農家をいいます。



## **兼業農家**

世帯員の中に兼業従事者が1人以上いる農家をいいます。

### **第1種兼業農家**

農業所得を主とする兼業農家をいいます。

### **第2種兼業農家**

農業所得を従とする兼業農家をいいます。

## **農家人口**

農家を構成する世帯員の総数をいいます。

## **農業従事者**

15歳以上の世帯員のうち、調査期日前1年間に自営農業に従事した者をいいます。

## **農業就業人口**

農業従事者のうち調査期日前1年間に自営農業のみに従事した者、農業とそれ以外の仕事の両方に従事した者のうち自営農業が主の者の人口をいいます。

## **基幹的農業従事者**

農業就業人口(自営農業に主として従事した世帯員)のうち、ふだん仕事として主に自営農業に従事している者をいいます。

## **世帯員**

(1)原則として住居と生計を共にしている者をいいます。現在、家にいる人だけでなく、生計を共にしていれば、勤めの都合や入院療養などで調査日現在家にいなくても世帯員となります。なお、特別の事情により、住居は別になっていても、生計を共にしていれば世帯員となります。

(2)次のような人は世帯員に含めます。

ア 出稼ぎ、行商、入院要領等で調査日現在その家になくても生計を共にしている者

イ その家と血縁又は姻戚関係がなくとも、一緒に住み生計を共にしている者

ウ 学校への通学が不便なため、学校に寄宿し、土・日曜等に帰るような者や、積雪地で冬季だけ分校が開設され、その間学校に寄宿する者

エ 農業研修などで1年未満の短い期間、他出している者

オ 単身赴任者などで他出しているが、生活の基盤がその家にある者

(3)次のような人は住居と生計を共にしていても世帯員には含めません。

ア 住み込みの雇人

イ 親戚や知人から、修学などのため一定期間預かっている子弟や下宿人

ウ 家族であっても、勉学や就職のため、他出して生活している者

エ 住民基本台帳上は世帯の一員であっても、他出し独立した生計を行っている者

オ 生活費の大部分を家に仕送りしているが、他出して生活の基盤が他にある者

## 経営耕地

調査期日現在で農林業経営体が経営している耕地をいい、自ら所有し耕作している耕地(自作地)と、他から借りて耕作している耕地(借入耕地)の合計です。土地台帳の地目や面積に関係なく、実際の地目別の面積としました。

経営耕地 = 所有耕地(田、畑、樹園地) - 貸付耕地 - 耕作放棄地 + 借入耕地

経営耕地とするかどうかについては、次によります。

- (1)他から借りている耕地は、届出の有無に関係なく、また、口頭の賃借契約によるものも、すべて借り受けている者の経営耕地(借入耕地)とします。
- (2)請負耕作や委託耕作などと呼ばれるものであっても、実際は一般の借入と同じと考えられる場合は、その耕作を借り受けて耕作している農林業経営体の経営耕地(借入耕地)とします。
- (3)耕起又は稲刈り等のそれぞれの作業を単位として、作業を請け負う組織に委託している場合は、その耕地は委託地の経営耕地とします。
- (4)委託者が、収穫物のすべてをもらい受ける契約で、作物の栽培一切を人に任せ、その代わりあらかじめ決めてある一定の耕作料を相手に支払う場合は、その耕地は委託者の経営耕地とします。
- (5)調査期日前1年間に1作しか行われなかった耕地でその1作の期間を人に貸し付けていた場合は貸し付けた者の経営耕地とはせず、貸付耕地(借り入れた側の経営耕地)とします。なお、「また小作」している耕地も、「また小作している農林業経営体」の経営耕地(借入耕地)とします。
- (6)共有の耕地を割地として各戸で耕作している場合や、河川敷、官公有地内で耕作している場合も経営耕地(借入耕地)とします。
- (7)協業で経営している耕地は、自分の土地であっても、自家の経営耕地とはせず、協業経営体の経営耕地とします。
- (8)他の市区町村や他の都道府県に通って耕作(出作)している耕地でも、すべてその農林業経営体の経営耕地としました。したがって、 県や  町の経営耕地面積として計上されているものは、その県や町に居住している農林業経営体が経営している経営耕地の面積であり、いわゆる属人統計であることに留意する必要があります。

耕地とみなすかどうかには次によります。

- (1)耕地面積には、けい畔を含めます。棚田などでけい畔がかなり広い面積を占める場合には、本地面積の2割に当たる部分だけを田の面積に入れ(斜面の面積ではなく、水平面積を入れる。)、残りの部分については耕地以外の土地とし、実際の利用状況により採草していれば「採草地や放牧地」とします。
- (2)災害や労力の都合などで調査期日前1年間作物を栽培していなくても、ここ数年の間に再び耕作する明確な意志のある土地は耕地とします。しかし、ここ数年の間に再び耕作する明確な意志のない土地は耕地とはせず耕作放棄地とします。
- (3)新しく開墾した土地は、は種できるように整地した状態になっていても、調査期日までに1回も作付していなければ耕地とはしません。
- (4)宅地内でも1アール以上まとまった土地に農作物を栽培している場合は耕地とします。
- (5)ハウス、ガラス室などの敷地は耕地としました。ただし、コンクリート床などで地表から植物体が遮断されている場合や、きのこ栽培専門の敷地は耕地とはしません。

(6)普通畑に牧草を作っている場合は耕地とします。また、林野を耕起して作った牧草地(いわゆる造成草地)も耕地としました。なお、施肥・補播などの肥培管理をしている牧草栽培地は、は種後何年経過していても耕地とし、肥培管理をやめていて近く更新することが確定していないものは耕地以外の土地とします。

(7)堤防と河川・湖沼との間にある土地に作物を栽培している場合は耕地とします。

(8)植林用苗木を栽培している土地は耕地とします。

(9)肥培管理を行っているたけのこ、くり、くるみ、山茶、こうぞ、みつまた、はぜ、こりやなぎ、油桐、あべまき、うるし、つばきなどの栽培地は耕地とします。(刈敷程度は肥培管理とみなさない。)

#### **借入耕地**

他人から耕作を目的に借り入れている耕地をいいます。

#### **貸付耕地**

他人に貸し付けている自己所有耕地をいいます。

#### **耕作放棄地**

以前耕地であった土地で、過去1年以上作物を作付け(栽培)せず、この数年の間に再び作付け(栽培)する意思のない土地をいいます。

## 1 専業・兼業別農家数

(各年2月1日)(単位:戸)

| 年次     | 総農家数  | 販売農家数 |       |       |     |     | 自給的農家 |     |
|--------|-------|-------|-------|-------|-----|-----|-------|-----|
|        |       | 計     | 専業農家数 | 兼業    | 第1種 | 第2種 |       |     |
| 平成22年  | 3,554 | 1,686 | 536   | 1,150 | 294 | 856 | 1,868 |     |
| 内<br>訳 | 渋川地区  | 894   | 366   | 121   | 245 | 42  | 203   | 528 |
|        | 伊香保地区 | 45    | 13    | 6     | 7   | -   | 7     | 32  |
|        | 小野上地区 | 211   | 104   | 26    | 78  | 13  | 65    | 107 |
|        | 子持地区  | 645   | 352   | 134   | 218 | 78  | 140   | 293 |
|        | 赤城地区  | 1,051 | 479   | 152   | 327 | 92  | 235   | 572 |
|        | 北橋地区  | 708   | 372   | 97    | 275 | 69  | 206   | 336 |
| 平成27年  | 3,218 | 1,359 | 533   | 826   | 167 | 659 | 1,859 |     |
| 内<br>訳 | 渋川地区  | 808   | 276   | 104   | 172 | 20  | 152   | 532 |
|        | 伊香保地区 | 39    | 6     | 3     | 3   | -   | 3     | 33  |
|        | 小野上地区 | 197   | 85    | 27    | 58  | 4   | 54    | 112 |
|        | 子持地区  | 597   | 293   | 130   | 163 | 57  | 106   | 304 |
|        | 赤城地区  | 934   | 385   | 144   | 241 | 49  | 192   | 549 |
|        | 北橋地区  | 643   | 314   | 125   | 189 | 37  | 206   | 329 |

資料:農林業センサス

## 2 年齢別農家人口(販売農家)

(各年2月1日)(単位:人)

| 年次     |       | 世帯員数  |       |       |      |       |       |       |       |
|--------|-------|-------|-------|-------|------|-------|-------|-------|-------|
|        |       | 計     | 男     | 女     | ~14歳 | 15~29 | 30~49 | 50~64 | 65歳~  |
| 平成22年  |       | 6,763 | 3,428 | 3,335 | 562  | 1,004 | 1,209 | 1,573 | 2,415 |
| 内<br>訳 | 渋川地区  | 1,363 | 693   | 670   | 82   | 202   | 248   | 307   | 524   |
|        | 伊香保地区 | 47    | 28    | 19    | 1    | 7     | 9     | 13    | 17    |
|        | 小野上地区 | 427   | 213   | 214   | 41   | 55    | 76    | 109   | 146   |
|        | 子持地区  | 1,420 | 733   | 687   | 141  | 191   | 264   | 300   | 524   |
|        | 赤城地区  | 1,937 | 987   | 950   | 164  | 309   | 336   | 460   | 668   |
|        | 北橋地区  | 1,569 | 774   | 795   | 133  | 240   | 276   | 384   | 536   |
| 平成27年  |       | 4,912 | 2,483 | 2,429 | 327  | 599   | 780   | 1,248 | 1,958 |
| 内<br>訳 | 渋川地区  | 961   | 501   | 460   | 54   | 119   | 154   | 225   | 409   |
|        | 伊香保地区 | 21    | 12    | 9     | 2    | -     | 3     | 7     | 9     |
|        | 小野上地区 | 301   | 140   | 161   | 23   | 29    | 46    | 79    | 124   |
|        | 子持地区  | 1,049 | 541   | 508   | 72   | 115   | 165   | 262   | 435   |
|        | 赤城地区  | 1,455 | 733   | 722   | 105  | 210   | 231   | 365   | 544   |
|        | 北橋地区  | 1,125 | 556   | 569   | 71   | 126   | 181   | 310   | 437   |

資料:農林業センサス

### 3 年齢別農業就業人口（販売農家）

(各年2月1日)(単位:人)

| 年次    | 農業就業人口 |       |       |       |       |       |       |     |
|-------|--------|-------|-------|-------|-------|-------|-------|-----|
|       | 計      | 男     | 女     | 15～29 | 30～49 | 50～64 | 65歳～  |     |
| 平成22年 | 3,081  | 1,593 | 1,488 | 95    | 274   | 785   | 1,927 |     |
| 内 訳   | 渋川地区   | 588   | 321   | 267   | 13    | 35    | 131   | 409 |
|       | 伊香保地区  | 29    | 17    | 12    | 3     | 4     | 6     | 16  |
|       | 小野上地区  | 184   | 85    | 99    | 7     | 7     | 45    | 125 |
|       | 子持地区   | 695   | 363   | 332   | 15    | 75    | 183   | 422 |
|       | 赤城地区   | 888   | 468   | 420   | 31    | 89    | 234   | 534 |
|       | 北橘地区   | 697   | 339   | 358   | 26    | 64    | 186   | 421 |
| 平成27年 | 2,366  | 1,244 | 1,122 | 82    | 157   | 630   | 1,497 |     |
| 内 訳   | 渋川地区   | 424   | 235   | 189   | 9     | 25    | 95    | 295 |
|       | 伊香保地区  | 13    | 7     | 6     | -     | -     | 6     | 7   |
|       | 小野上地区  | 141   | 66    | 75    | 7     | 4     | 33    | 97  |
|       | 子持地区   | 582   | 306   | 276   | 25    | 49    | 153   | 355 |
|       | 赤城地区   | 667   | 351   | 316   | 26    | 52    | 176   | 413 |
|       | 北橘地区   | 539   | 279   | 260   | 15    | 27    | 167   | 330 |

[注]「農業就業人口」は、自営農業に主として従事した世帯員数

資料:農林業センサス

### 4 農家別経営耕地面積

(各年2月1日)(単位:戸、ha)

| 年次    | 総農家   |       | 販売農家  |       | 自給的農家 |     | 耕地面積<br>/農家 |      |
|-------|-------|-------|-------|-------|-------|-----|-------------|------|
|       | 農家数   | 面積    | 農家数   | 面積    | 農家数   | 面積  |             |      |
| 平成22年 | 3,544 | 2,462 | 1,681 | 2,130 | 1,863 | 332 | 0.69        |      |
| 内 訳   | 渋川地区  | 893   | 455   | 365   | 363   | 528 | 93          | 0.51 |
|       | 伊香保地区 | 45    | 13    | 13    | 8     | 32  | 5           | 0.29 |
|       | 小野上地区 | 211   | 95    | 104   | 77    | 107 | 18          | 0.45 |
|       | 子持地区  | 641   | 619   | 352   | 569   | 289 | 51          | 0.97 |
|       | 赤城地区  | 1,047 | 770   | 476   | 667   | 571 | 103         | 0.74 |
|       | 北橘地区  | 707   | 510   | 371   | 448   | 336 | 62          | 0.72 |
| 平成27年 | 3,211 | 2,188 | 1,353 | 1,860 | 1,858 | 328 | 0.68        |      |
| 内 訳   | 渋川地区  | 807   | 402   | 275   | 307   | 532 | 93          | 0.50 |
|       | 伊香保地区 | 39    | 9     | 6     | 4     | 33  | 5           | 0.23 |
|       | 小野上地区 | 197   | 91    | 85    | 71    | 112 | 20          | 0.46 |
|       | 子持地区  | 596   | 579   | 292   | 527   | 304 | 51          | 0.97 |
|       | 赤城地区  | 930   | 643   | 382   | 546   | 548 | 98          | 0.69 |
|       | 北橘地区  | 642   | 465   | 313   | 404   | 329 | 60          | 0.72 |

[注]四捨五入の関係で計が合わない場合があります。

資料:農林業センサス

## 5 種類別経営耕地面積(販売農家)

(各年2月1日)(単位:戸、ha)

| 年次    | 経営耕地  |       | 田    |       | 畑(樹園地を除く) |     | 樹園地  |    |
|-------|-------|-------|------|-------|-----------|-----|------|----|
|       | 総面積   | 農家数   | 耕地面積 | 農家数   | 耕地面積      | 農家数 | 耕地面積 |    |
| 平成22年 | 2,130 | 1,259 | 451  | 1,582 | 1,576     | 277 | 104  |    |
| 内     | 渋川地区  | 363   | 266  | 101   | 331       | 233 | 75   | 29 |
| 訳     | 伊香保地区 | 8     | 10   | 2     | 13        | 5   | 2    | 1  |
|       | 小野上地区 | 77    | 79   | 18    | 98        | 48  | 41   | 12 |
|       | 子持地区  | 569   | 231  | 97    | 330       | 457 | 45   | 14 |
|       | 赤城地区  | 667   | 359  | 118   | 451       | 504 | 97   | 44 |
|       | 北橘地区  | 448   | 314  | 114   | 359       | 328 | 17   | 5  |
| 平成27年 | 1,860 | 973   | 388  | 1,262 | 1,381     | 248 | 90   |    |
| 内     | 渋川地区  | 307   | 205  | 89    | 244       | 192 | 70   | 28 |
| 訳     | 伊香保地区 | 4     | 5    | 1     | 6         | 3   | -    | -  |
|       | 小野上地区 | 71    | 63   | 15    | 82        | 46  | 40   | 11 |
|       | 子持地区  | 527   | 157  | 83    | 272       | 433 | 36   | 12 |
|       | 赤城地区  | 546   | 283  | 96    | 356       | 418 | 80   | 31 |
|       | 北橘地区  | 404   | 260  | 106   | 302       | 290 | 22   | 8  |

[注] 四捨五入の関係で計があわない場合があります。

資料: 農林業センサス

## 6 経営耕地規模別農家数(販売農家)

(各年2月1日)(単位:戸)

| 年次    | 農家数   |        |         |         |         |         |         |        |    |
|-------|-------|--------|---------|---------|---------|---------|---------|--------|----|
|       | 計     | ~0.3ha | 0.3~0.5 | 0.5~1.0 | 1.0~1.5 | 1.5~2.0 | 2.0~3.0 | 3.0ha~ |    |
| 平成22年 | 1,686 | 29     | 365     | 645     | 268     | 129     | 121     | 129    |    |
| 内     | 渋川地区  | 366    | 13      | 112     | 147     | 49      | 20      | 8      | 17 |
| 訳     | 伊香保地区 | 13     | 0       | 3       | 10      | 0       | 0       | 0      | 0  |
|       | 小野上地区 | 104    | 0       | 33      | 51      | 14      | 5       | 1      | 0  |
|       | 子持地区  | 352    | 3       | 46      | 121     | 58      | 35      | 37     | 52 |
|       | 赤城地区  | 479    | 9       | 104     | 171     | 70      | 37      | 47     | 41 |
|       | 北橘地区  | 372    | 4       | 67      | 145     | 77      | 32      | 28     | 19 |
| 平成27年 | 1,359 | 19     | 311     | 492     | 220     | 105     | 90      | 122    |    |
| 内     | 渋川地区  | 276    | 2       | 78      | 124     | 41      | 7       | 9      | 15 |
| 訳     | 伊香保地区 | 6      | 0       | 2       | 3       | 1       | 0       | 0      | 0  |
|       | 小野上地区 | 85     | 1       | 24      | 43      | 12      | 3       | 0      | 2  |
|       | 子持地区  | 293    | 1       | 46      | 90      | 42      | 38      | 28     | 48 |
|       | 赤城地区  | 385    | 11      | 101     | 120     | 52      | 33      | 31     | 37 |
|       | 北橘地区  | 314    | 4       | 60      | 112     | 72      | 24      | 22     | 20 |

資料: 農林業センサス

## 7 農産物類別作付（栽培）面積(販売農家)

(各年2月1日)(単位:ha)

| 年次    | 類別作付(栽培)面積 |     |     |     |    |       |     |       |        |
|-------|------------|-----|-----|-----|----|-------|-----|-------|--------|
|       | 稲          | 麦類  | 雑穀  | いも類 | 豆類 | 工芸農作物 | 野菜類 | 花き・花木 | その他の作物 |
| 平成22年 | X          | 53  | 45  | 10  | 8  | 611   | 349 | 39    | 13     |
| 内 訳   | 渋川地区       | X   | X   | X   | X  | X     | X   | X     | X      |
|       | 伊香保地区      | X   | -   | X   | X  | X     | 2   | X     | -      |
|       | 小野上地区      | 5   | X   | 0   | 1  | 0     | 11  | 7     | 3      |
|       | 子持地区       | 7   | X   | 3   | 3  | X     | 422 | 27    | X      |
|       | 赤城地区       | 61  | X   | X   | 3  | X     | 160 | 129   | 15     |
|       | 北橘地区       | 53  | X   | X   | X  | 1     | X   | 128   | 21     |
| 平成27年 | 165        | 100 | 194 | 7   | 8  | X     | X   | X     | 10     |
| 内 訳   | 渋川地区       | 52  | X   | X   | X  | X     | 7   | X     | X      |
|       | 伊香保地区      | 1   | -   | -   | -  | -     | 2   | X     | -      |
|       | 小野上地区      | 4   | X   | X   | 1  | X     | 4   | X     | 3      |
|       | 子持地区       | 6   | X   | X   | X  | X     | X   | X     | X      |
|       | 赤城地区       | 48  | X   | X   | X  | X     | 158 | X     | X      |
|       | 北橘地区       | 56  | X   | X   | X  | X     | X   | X     | 18     |

資料:農林業センサス

## 8 農産物販売金額規模別農家数(販売農家)

(各年2月1日)(単位:戸)

| 年次    | 総数    | 販売  | ~100万円 | 100~200 | 200~300 | 300~500 | 500~700 | 700~1000 | 1000万円~ |
|-------|-------|-----|--------|---------|---------|---------|---------|----------|---------|
|       |       | なし  |        |         |         |         |         |          |         |
| 平成22年 | 1,686 | 298 | 560    | 211     | 151     | 134     | 78      | 80       | 173     |
| 内 訳   | 渋川地区  | 366 | 92     | 148     | 40      | 34      | 20      | 12       | 4       |
|       | 伊香保地区 | 13  | 5      | 4       | 4       | 0       | 0       | 0        | 0       |
|       | 小野上地区 | 104 | 29     | 42      | 14      | 8       | 4       | 3        | 2       |
|       | 子持地区  | 352 | 26     | 58      | 50      | 55      | 51      | 26       | 28      |
|       | 赤城地区  | 479 | 77     | 180     | 51      | 32      | 26      | 21       | 27      |
|       | 北橘地区  | 372 | 69     | 128     | 52      | 22      | 33      | 16       | 19      |
| 平成27年 | 1,359 | 226 | 492    | 150     | 122     | 100     | 67      | 52       | 150     |
| 内 訳   | 渋川地区  | 276 | 73     | 127     | 22      | 18      | 10      | 7        | 5       |
|       | 伊香保地区 | 6   | -      | 5       | -       | 1       | -       | -        | -       |
|       | 小野上地区 | 85  | 18     | 44      | 12      | 6       | 2       | -        | 1       |
|       | 子持地区  | 293 | 24     | 62      | 35      | 41      | 41      | 21       | 22      |
|       | 赤城地区  | 385 | 71     | 138     | 43      | 26      | 23      | 18       | 12      |
|       | 北橘地区  | 314 | 40     | 116     | 38      | 30      | 24      | 21       | 12      |

資料:農林業センサス

9 販売目的の作物別作付（栽培）農家数と作付（栽培）面積

(平成27年2月1日)(単位 農家数:戸、面積:ha)

| 区分    | 稲          |           |          |           | 麦 類      |            |           |          |           |          |
|-------|------------|-----------|----------|-----------|----------|------------|-----------|----------|-----------|----------|
|       | 作付<br>実農家数 | 水 稲       |          | 陸 稲       |          | 作付<br>実農家数 | 小 麦       |          | 大麦・裸麦     |          |
|       |            | 作付<br>農家数 | 作付<br>面積 | 作付<br>農家数 | 作付<br>面積 |            | 作付<br>農家数 | 作付<br>面積 | 作付<br>農家数 | 作付<br>面積 |
| 平成27年 | 378        | 378       | 165      | -         | -        | 22         | 19        | 83       | 6         | 16       |

(つづき)

| 区分    | 雑 穀        |           |          |           | い も 類    |            |           |          |           |          |
|-------|------------|-----------|----------|-----------|----------|------------|-----------|----------|-----------|----------|
|       | 作付<br>実農家数 | そ ば       |          | その他の雑穀    |          | 作付<br>実農家数 | ばれいしょ     |          | か ん し ょ   |          |
|       |            | 作付<br>農家数 | 作付<br>面積 | 作付<br>農家数 | 作付<br>面積 |            | 作付<br>農家数 | 作付<br>面積 | 作付<br>農家数 | 作付<br>面積 |
| 平成27年 | 27         | 20        | 192      | 7         | 2        | 84         | 69        | 4        | 27        | 3        |

(つづき)

| 区分    | 豆 類        |           |          |           |          |           | 工芸農作物    |                   |                  |
|-------|------------|-----------|----------|-----------|----------|-----------|----------|-------------------|------------------|
|       | 作付<br>実農家数 | 大 豆       |          | 小 豆       |          | その他の豆類    |          | 作付<br>(栽培)<br>農家数 | 作付<br>(栽培)<br>面積 |
|       |            | 作付<br>農家数 | 作付<br>面積 | 作付<br>農家数 | 作付<br>面積 | 作付<br>農家数 | 作付<br>面積 |                   |                  |
| 平成27年 | 28         | 13        | 7        | 11        | 1        | 6         | 1        | 290               | X                |

(つづき)

| 区分    | 野 菜 類              |                   |                  |                   | 花 き 類 ・ 花 木             |                    |                   |                  |                   |                         |
|-------|--------------------|-------------------|------------------|-------------------|-------------------------|--------------------|-------------------|------------------|-------------------|-------------------------|
|       | 作付<br>(栽培)<br>実農家数 | 露 地               |                  | 施 設               |                         | 作付<br>(栽培)<br>実農家数 | 露 地               |                  | 施 設               |                         |
|       |                    | 作付<br>(栽培)<br>農家数 | 作付<br>(栽培)<br>面積 | 作付<br>(栽培)<br>農家数 | 作付<br>(栽培)<br>面積<br>(a) |                    | 作付<br>(栽培)<br>農家数 | 作付<br>(栽培)<br>面積 | 作付<br>(栽培)<br>農家数 | 作付<br>(栽培)<br>面積<br>(a) |
| 平成27年 | 591                | 537               | 257              | 154               | X                       | 67                 | 63                | 23               | 21                | X                       |

(つづき)

| 区分    | そ の 他 の 作 物        |                   |                  |                   |                         |
|-------|--------------------|-------------------|------------------|-------------------|-------------------------|
|       | 作付<br>(栽培)<br>実農家数 | 露 地               |                  | 施 設               |                         |
|       |                    | 作付<br>(栽培)<br>農家数 | 作付<br>(栽培)<br>面積 | 作付<br>(栽培)<br>農家数 | 作付<br>(栽培)<br>面積<br>(a) |
| 平成27年 | 26                 | 21                | 10               | 5                 | 0                       |

資料:農林業センサス



10 農産物販売金額1位の部門別農家数(販売農家)

(各年2月1日)(単位:戸)

| 年次    | 総数    | 稲作  | 麦類作 | 雑穀・いも類・豆類 | 工芸農作物 | 露地野菜 | 施設野菜 | 果樹類 |    |
|-------|-------|-----|-----|-----------|-------|------|------|-----|----|
| 平成22年 | 1,388 | 202 | 7   | 28        | 356   | 350  | 137  | 116 |    |
| 内 訳   | 渋川地区  | 274 | 60  | 6         | 8     | 19   | 61   | 34  | 42 |
|       | 伊香保地区 | 8   | 1   | 0         | 1     | 4    | 1    | 0   | 0  |
|       | 小野上地区 | 75  | 6   | 0         | 2     | 14   | 17   | 2   | 17 |
|       | 子持地区  | 326 | 9   | 1         | 3     | 231  | 35   | 22  | 12 |
|       | 赤城地区  | 402 | 77  | 0         | 9     | 87   | 89   | 27  | 41 |
|       | 北橘地区  | 303 | 49  | 0         | 5     | 1    | 147  | 52  | 4  |
| 平成27年 | 1,133 | 179 | 7   | 18        | 267   | 316  | 90   | 111 |    |
| 内 訳   | 渋川地区  | 203 | 58  | 5         | 4     | 6    | 52   | 9   | 38 |
|       | 伊香保地区 | 6   | 2   | 0         | 0     | 2    | 1    | 0   | 0  |
|       | 小野上地区 | 67  | 7   | 0         | 2     | 8    | 21   | 2   | 15 |
|       | 子持地区  | 269 | 8   | 0         | 3     | 187  | 33   | 9   | 16 |
|       | 赤城地区  | 314 | 54  | 0         | 7     | 63   | 79   | 25  | 38 |
|       | 北橘地区  | 274 | 50  | 2         | 2     | 1    | 130  | 45  | 4  |

(つづき)

| 年次    | 花き・花木 | その他の作物 | 酪農 | 肉用牛 | 養豚 | 養鶏 | 養蚕 | その他の畜産 |
|-------|-------|--------|----|-----|----|----|----|--------|
| 平成22年 | 54    | 34     | 33 | 33  | 28 | 4  | 5  | 1      |
| 内 訳   | 渋川地区  | 13     | 10 | 10  | 6  | 3  | 2  | 0      |
|       | 伊香保地区 | 0      | 1  | 0   | 0  | 0  | 0  | 0      |
|       | 小野上地区 | 7      | 5  | 1   | 1  | 0  | 1  | 2      |
|       | 子持地区  | 6      | 0  | 2   | 1  | 3  | 0  | 1      |
|       | 赤城地区  | 11     | 14 | 6   | 18 | 21 | 0  | 1      |
|       | 北橘地区  | 17     | 4  | 14  | 7  | 1  | 1  | 1      |
| 平成27年 | 43    | 18     | 33 | 27  | 18 | 3  | 2  | 1      |
| 内 訳   | 渋川地区  | 9      | 2  | 11  | 6  | 2  | 1  | 0      |
|       | 伊香保地区 | 0      | 1  | 0   | 0  | 0  | 0  | 0      |
|       | 小野上地区 | 6      | 2  | 1   | 1  | 0  | 1  | 0      |
|       | 子持地区  | 7      | 0  | 2   | 1  | 2  | 0  | 1      |
|       | 赤城地区  | 9      | 9  | 5   | 12 | 12 | 0  | 1      |
|       | 北橘地区  | 12     | 4  | 14  | 7  | 2  | 1  | 0      |

資料:農林業センサス

### 11 果樹類の品目別栽培農家数(販売農家)

(各年2月1日)(単位:戸)

| 区分    | りんご   | ぶどう | なし   |      | もも | おうとう | びわ | その他の<br>柑橘類 | かき | くり |
|-------|-------|-----|------|------|----|------|----|-------------|----|----|
|       |       |     | 日本なし | 西洋なし |    |      |    |             |    |    |
| 平成27年 | 50    | 8   | 6    | 6    | 9  | 14   | -  | 2           | 54 | 19 |
| 内 訳   | 渋川地区  | 32  | 1    | 2    | 2  | 3    | -  | -           | 9  | 6  |
|       | 伊香保地区 | -   | -    | -    | -  | -    | -  | -           | -  | -  |
|       | 小野上地区 | 5   | 3    | 1    | 1  | 4    | 1  | -           | 16 | 5  |
|       | 子持地区  | 4   | 1    | -    | 1  | 1    | 1  | -           | 7  | 2  |
|       | 赤城地区  | 8   | 3    | 3    | 2  | 1    | 11 | -           | 20 | 6  |
|       | 北橘地区  | 1   | -    | -    | -  | -    | 1  | -           | 2  | -  |

(つづき)

| 区分    | うめ    | すもも | キウイ<br>フルーツ | その他<br>の果樹 |    |
|-------|-------|-----|-------------|------------|----|
| 平成27年 | 43    | 12  | 17          | 47         |    |
| 内 訳   | 渋川地区  | 10  | 2           | 6          | 2  |
|       | 伊香保地区 | -   | -           | -          | -  |
|       | 小野上地区 | 11  | 6           | 3          | 8  |
|       | 子持地区  | 2   | 2           | 2          | 14 |
|       | 赤城地区  | 19  | 1           | 4          | 20 |
|       | 北橘地区  | 1   | 1           | 2          | 3  |

資料:農林業センサス

### 12 施設園芸のハウス・ガラス室の面積規模別農家数(販売農家)

(各年2月1日)(単位:戸)

| 年次    | 総面積(a) | 総数  | 経営体数 |     |      |       |       |       |      |
|-------|--------|-----|------|-----|------|-------|-------|-------|------|
|       |        |     | ~1a  | 1~5 | 5~10 | 10~20 | 20~30 | 30~50 | 50a~ |
| 平成22年 | 3,911  | 330 | 49   | 84  | 46   | 83    | 39    | 20    | 9    |
| 平成27年 | 2,283  | 237 | 25   | 77  | 47   | 52    | 23    | 9     | 4    |

資料:農林業センサス

13 家畜を販売目的で飼養している農家数・飼養頭羽数(販売農家)

(各年2月1日)

| 年次    | 乳用牛      |         | 肉用牛      |         | 豚        |         | 採卵鶏      |            |   |
|-------|----------|---------|----------|---------|----------|---------|----------|------------|---|
|       | 飼養農家数(戸) | 飼養頭数(頭) | 飼養農家数(戸) | 飼養頭数(頭) | 飼養農家数(戸) | 飼養頭数(頭) | 飼養農家数(戸) | 飼養羽数(100羽) |   |
| 平成22年 | 39       | 1,748   | 52       | 4,335   | 28       | 31,964  | 6        | 180        |   |
| 内 訳   | 渋川地区     | 13      | X        | 11      | X        | 3       | X        | 2          | X |
|       | 伊香保地区    | 0       | 0        | 0       | 0        | 0       | 0        | 0          | 0 |
|       | 小野上地区    | 1       | X        | 3       | 15       | 0       | 0        | 2          | X |
|       | 子持地区     | 3       | 81       | 3       | X        | 3       | X        | 0          | 0 |
|       | 赤城地区     | 8       | X        | 22      | 2,311    | 21      | X        | 0          | 0 |
|       | 北橘地区     | 14      | 742      | 13      | 949      | 1       | X        | 2          | X |
| 平成27年 | 32       | 1,216   | 49       | X       | 28       | 82,378  | 6        | 1,555      |   |
| 内 訳   | 渋川地区     | 11      | X        | 13      | X        | 2       | X        | 2          | X |
|       | 伊香保地区    | 0       | 0        | -       | X        | 0       | 0        | 1          | X |
|       | 小野上地区    | 1       | X        | 2       | X        | 0       | 0        | 1          | X |
|       | 子持地区     | 2       | X        | 3       | X        | 4       | X        | 1          | X |
|       | 赤城地区     | 5       | 152      | 16      | X        | 14      | X        | 0          | 0 |
|       | 北橘地区     | 13      | 607      | 15      | X        | 8       | 26,992   | 1          | X |

資料:農林業センサス

### 14 林野面積(現況森林面積)

(各年2月1日)(単位:ha)

| 年次    | 林野面積   | 国有    |       |       | 民有     |         |     |       |         |       |       |
|-------|--------|-------|-------|-------|--------|---------|-----|-------|---------|-------|-------|
|       |        | 計     | 林野庁   | その他   | 計      | 独立行政法人等 | 県   | 市町村   | 森林整備法人等 | 私有    |       |
| 平成17年 | 12,514 | 2,416 | 2,415 | 1     | 10,098 | 9       | 751 | 969   | 23      | 8,346 |       |
| 訳     | 伊香保町   | 1,764 | 102   | 102   | 0      | 1,662   | 0   | 641   | 270     | 16    | 735   |
|       | 小野上村   | 2,167 | 703   | 703   | 0      | 1,464   | 5   | 0     | 114     | 0     | 1,345 |
|       | 子持村    | 2,178 | 565   | 565   | 0      | 1,613   | 0   | 0     | 99      | 0     | 1,514 |
|       | 赤城村    | 4,310 | 1,045 | 1,045 | 0      | 3,265   | 4   | 108   | 427     | 4     | 2,722 |
|       | 北橋村    | 224   | 0     | 0     | 0      | 224     | 0   | 2     | 11      | 3     | 208   |
| 平成22年 | 12,534 | 2,416 | 2,415 | 1     | 10,118 | 10      | 736 | 1,048 | 23      | 8,301 |       |
| 平成27年 | 12,533 | 2,409 | 2,408 | 1     | 10,124 | 10      | 744 | 1,039 | 23      | 8,308 |       |

資料:農林業センサス

### 15 林種別森林面積

(各年4月1日)(単位:ha)

| 年次    | 民有林    |       |       |       |     |       |     |       |    |      |      |
|-------|--------|-------|-------|-------|-----|-------|-----|-------|----|------|------|
|       | 合計     | 樹林地   |       |       |     |       |     |       | 竹林 | 伐採跡地 | 未立木地 |
|       |        | 計     | 人工林   |       |     | 天然林   |     |       |    |      |      |
|       |        | 小計    | 針葉樹   | 広葉樹   | 小計  | 針葉樹   | 広葉樹 |       |    |      |      |
| 平成24年 | 10,124 | 9,834 | 6,533 | 6,358 | 176 | 3,301 | 1   | 3,300 | 83 | 63   | 144  |
| 平成25年 | 10,124 | 9,834 | 6,533 | 6,358 | 176 | 3,301 | 1   | 3,300 | 83 | 63   | 144  |
| 平成26年 | 10,124 | 9,834 | 6,533 | 6,358 | 176 | 3,301 | 1   | 3,300 | 83 | 63   | 144  |
| 平成27年 | 10,124 | 9,834 | 6,533 | 6,358 | 176 | 3,301 | 1   | 3,300 | 83 | 63   | 144  |
| 平成28年 | 10,124 | 9,834 | 6,533 | 6,358 | 176 | 3,301 | 1   | 3,300 | 83 | 63   | 144  |

| 年次    | 国有林   |       |       |       |     |       |     |     |                          |     |
|-------|-------|-------|-------|-------|-----|-------|-----|-----|--------------------------|-----|
|       | 合計    | 樹林地   |       |       |     |       |     |     | その他(その他は竹林・伐採跡地・未立木地の合計) |     |
|       |       | 計     | 人工林   |       |     | 天然林   |     |     |                          |     |
|       |       | 小計    | 針葉樹   | 広葉樹   | 小計  | 針葉樹   | 広葉樹 |     |                          |     |
| 平成24年 | 2,600 | 2,384 | 1,283 | 1,013 | 270 | 1,101 | 136 | 965 |                          | 216 |
| 平成25年 | 2,600 | 2,384 | 1,283 | 1,013 | 270 | 1,101 | 136 | 965 |                          | 216 |
| 平成26年 | 2,600 | 2,384 | 1,283 | 1,013 | 270 | 1,101 | 136 | 965 |                          | 216 |
| 平成27年 | 2,600 | 2,384 | 1,283 | 1,013 | 270 | 1,101 | 136 | 965 |                          | 216 |
| 平成28年 | 2,600 | 2,384 | 1,283 | 1,013 | 270 | 1,101 | 136 | 965 |                          | 216 |

[注] 四捨五入の関係で計があわない場合があります。

資料:群馬県森林林業統計書

## 16 農地移転状況

(単位: m<sup>2</sup>)

| 平成<br>年度 | 総数 |         | 売買 |         | 贈与 |        | 交換 |        |
|----------|----|---------|----|---------|----|--------|----|--------|
|          | 件数 | 面積      | 件数 | 面積      | 件数 | 面積     | 件数 | 面積     |
| 24       | 63 | 201,685 | 42 | 98,502  | 12 | 60,746 | 3  | 849    |
| 25       | 67 | 147,216 | 54 | 97,770  | 7  | 21,302 | -  | -      |
| 26       | 51 | 132,568 | 42 | 69,055  | 6  | 27,031 | 2  | 2,921  |
| 27       | 64 | 146,722 | 52 | 102,845 | 8  | 29,913 | 2  | 2,290  |
| 28       | 65 | 126,875 | 48 | 85,280  | 5  | 12,621 | 10 | 10,040 |

(つづき)

| 平成<br>年度 | 賃貸借 |        | 使用賃借 |        | 賃借権の移転 |       | 寄付・その他 |    |
|----------|-----|--------|------|--------|--------|-------|--------|----|
|          | 件数  | 面積     | 件数   | 面積     | 件数     | 面積    | 件数     | 面積 |
| 24       | 1   | 1,026  | 4    | 34,166 | 1      | 6,396 | -      | -  |
| 25       | 3   | 10,419 | 2    | 17,664 | -      | -     | 1      | 61 |
| 26       | -   | -      | 1    | 33,561 | -      | -     | -      | -  |
| 27       | 1   | 2,341  | 1    | 9,333  | -      | -     | -      | -  |
| 28       | -   | -      | 1    | 16,554 | 1      | 2,380 | -      | -  |

資料：農業委員会事務局

## 17 農地転用状況

(単位: m<sup>2</sup>)

| 平成<br>年度 | 農地転用<br>総面積 | 一般住宅<br>用地 | 貸家住宅<br>用地 | 店舗事務<br>所用地 | 資材置場<br>倉庫用地 | 駐車場<br>用地 | 道水路<br>用地 | 工場用地 | 砂利・軽石<br>採取、その<br>他 | 一時転用   |
|----------|-------------|------------|------------|-------------|--------------|-----------|-----------|------|---------------------|--------|
| 24       | 148,150     | 27,938     | 22,603     | 7,890       | 6,548        | 10,159    | 939       | 204  | 29,238              | 42,631 |
| 25       | 269,478     | 46,373     | 25,061     | 3,378       | 27,879       | 10,091    | 393       | -    | 96,225              | 60,078 |
| 26       | 208,000     | 55,184     | 5,330      | 10,869      | 12,348       | 17,175    | 228       | -    | 69,767              | 37,099 |
| 27       | 199,768     | 55,799     | 13,880     | 8,003       | 20,825       | 17,862    | 962       | 47   | 49,437              | 32,953 |
| 28       | 190,244     | 56,219     | -          | 2,788       | 20,753       | 11,865    | 501       | -    | 69,997              | 28,121 |

資料：農業委員会事務局



---

---

## 6 工業(製造業)

---

---

## 用語の解説（工業統計調査）

### ①事業所数

調査日現在の事業所の合計をいう。

なお、「事業所」とは、一般的に工場、製作所、製造所あるいは加工所などと呼ばれているような、一区画を占めて主として製造又は加工を行っているものをいう。

### ②従業者数

従業者とは、当該事業所で働く個人事業主及び無給家族従業者、常用労働者及び他の会社などの別経営の事業所から出向又は派遣されている人（受入者）をいう。一方、他の会社などの別経営の事業所へ出向又は派遣している人（送出者）、臨時雇用者は含めない。

### ③現金給与総額

各年1年間に従業者に対して支給された基本給、諸手当及び特別に支払われた給与（期末賞与等）の額とその他の給与額（退職手当等）の合計をいう。

### ④原材料使用額等

各年1年間に製造加工のために使用した原材料、燃料、電力の使用額及び委託生産費、製造等に関する外注費、転売した商品の仕入額であり、消費税額を含んだ額をいう。

### ⑤製造品出荷額等

各年1年間における製造品出荷額、加工賃収入額、くず廃物の出荷額及びその他収入額（転売収入、修理料収入、冷蔵保管料及び自家発電の余剰電力の販売収入等）の合計であり、消費税及び内国消費税を含んだ額をいう。

### ⑥製造品在庫額等

事業所が保有する製造品在庫額、半製品及び仕掛品の価額の合計をいう。

### ⑦有形固定資産

事業所で繰り返し使用する有形の財産で、土地、建物、構築物、機械装置、船舶、車両、運搬具及び耐用年数1年以上の工具、器具、備品等をいう。

### ⑧内国消費税額

酒税、たばこ税、揮発油税、地方揮発油税（旧地方道路税を含む）の納付税額または納付すべき税額の合計をいう。

### ⑨生産額

生産額＝製造品出荷額＋加工賃収入額＋（製造品年末在庫額－製造品年初在庫額）＋（半製品及び仕掛品年末価額－半製品及び仕掛品年初価額）

### ⑩付加価値額

企業等の生産活動によって新たに生み出された価値のことで、生産額から原材料等の中間投入額を差し引くことによって算出できる。本調査においては、以下の計算式を用いている。

従業者30人以上：製造品出荷額等＋（製造品年末在庫額－製造品年初在庫額）＋（半製品及び仕掛品年末価額－半製品及び仕掛品年初価額）－（消費税を除く内国消費税額＋推計消費税額）－原材料、燃料、電力の使用額等－減価償却額

10～29人：製造品出荷額等－（消費税を除く内国消費税額＋推計消費税額）－原材料、燃料、電力の使用額等



1 都市別事業所数・従業者数・製造品出荷額等(従業者4人以上の事業所)

(平成26年12月31日現在)

| 市郡別  | 事業所数  | 従業者数(人) | 製造品出荷額等     |
|------|-------|---------|-------------|
|      |       |         | (万円)        |
| 県総数  | 5,064 | 199,877 | 836,350,986 |
| 市部計  | 4,203 | 162,030 | 674,057,821 |
| 郡部計  | 861   | 37,847  | 162,268,004 |
| 前橋市  | 456   | 18,897  | 57,197,693  |
| 高崎市  | 679   | 25,317  | 74,040,032  |
| 桐生市  | 417   | 9,744   | 22,347,273  |
| 伊勢崎市 | 689   | 26,589  | 119,105,433 |
| 太田市  | 771   | 40,269  | 261,780,309 |
| 沼田市  | 98    | 2,635   | 8,430,319   |
| 館林市  | 199   | 7,461   | 25,928,727  |
| 渋川市  | 132   | 4,453   | 20,718,872  |
| 藤岡市  | 219   | 8,368   | 22,536,289  |
| 富岡市  | 226   | 8,341   | 24,966,664  |
| 安中市  | 158   | 6,420   | 27,527,562  |
| みどり市 | 159   | 3,536   | 9,478,648   |

|       |     |     |       |            |
|-------|-----|-----|-------|------------|
| 渋川広域圏 |     | 202 | 6,443 | 24,525,983 |
| 渋川市   |     | 132 | 4,453 | 20,718,872 |
| 北群馬郡  | 吉岡町 | 32  | 1,036 | 2,081,391  |
|       | 榛東村 | 38  | 954   | 1,725,720  |

資料:工業統計調査

2 産業中分類別事業所数・従業者数・製造品出荷額等(従業者4人以上の事業所)

| 年次                | 事業所数<br>(事業所) | 従業者数<br>(人) | 製造品出荷額等    |            |            |              |   |
|-------------------|---------------|-------------|------------|------------|------------|--------------|---|
|                   |               |             | 合計         | 製造品<br>出荷額 | 加工賃<br>収入額 | くず廃物<br>の出荷額 |   |
|                   |               |             | (万円)       | (万円)       | (万円)       | (万円)         |   |
| 平成23年             | 156           | 4,625       | 20,719,903 | 13,817,854 | 6,377,407  | 11,276       |   |
| 平成24年             | 141           | 4,371       | 19,901,371 | 18,754,241 | 878,466    | 700          |   |
| 平成25年             | 131           | 4,202       | 19,457,896 | 18,223,492 | 1,074,239  | 729          |   |
| 平成26年             | 132           | 4,453       | 20,718,872 | 19,476,187 | 1,046,214  | 781          |   |
| 平成27年             | 154           | 4,547       | 16,255,644 | -          | -          | -            |   |
| 産業<br>中<br>分<br>類 | 09 食料品        | 24          | 556        | 1,184,636  | -          | -            | - |
|                   | 10 飲料・飼料      | 4           | 173        | 912,551    | -          | -            | - |
|                   | 11 繊維         | 3           | 46         | X          | -          | -            | - |
|                   | 12 木材         | 6           | 70         | 169,494    | -          | -            | - |
|                   | 13 家具         | 4           | 44         | 72,964     | -          | -            | - |
|                   | 14 パルプ・紙      | 2           | 36         | X          | -          | -            | - |
|                   | 15 印刷         | 9           | 87         | 125,826    | -          | -            | - |
|                   | 16 化学         | 8           | 675        | 2,858,165  | -          | -            | - |
|                   | 18 プラスチック     | 10          | 305        | 1,054,316  | -          | -            | - |
|                   | 21 窯業・土石      | 12          | 179        | 445,150    | -          | -            | - |
|                   | 22 鉄鋼         | 7           | 856        | 6,269,988  | -          | -            | - |
|                   | 23 非鉄金属       | 2           | 18         | X          | -          | -            | - |
|                   | 24 金属製品       | 14          | 242        | 526,167    | -          | -            | - |
|                   | 25 はん用機器      | 2           | 57         | X          | -          | -            | - |
|                   | 26 生産用機器      | 7           | 101        | 118382     | -          | -            | - |
|                   | 27 業務用機器      | 5           | 144        | 405,587    | -          | -            | - |
|                   | 28 電子部品       | 8           | 357        | 762,084    | -          | -            | - |
| 29 電気機器           | 13            | 386         | 550,625    | -          | -          | -            |   |
| 30 情報通信           | 1             | 18          | X          | -          | -          | -            |   |
| 31 輸送機器           | 2             | 38          | X          | -          | -          | -            |   |
| 32 その他            | 11            | 159         | 488,826    | -          | -          | -            |   |

(各年12月31日現在。平成23年は平成24年2月1日現在。平成27年は平成28年6月1日現在)

| その他<br>収入額 | 原材料使<br>用額等 | 内国消費<br>税額 | 推計消費<br>税額 | 現金給与<br>総額 | 付加価値<br>額 | 生産額        |
|------------|-------------|------------|------------|------------|-----------|------------|
| (万円)       | (万円)        | (万円)       | (万円)       | (万円)       | (万円)      | (万円)       |
| 513,366    | 13,297,305  | 6,389      | 220,387    | 1,990,429  | 6,260,051 | 20,141,831 |
| 267,964    | 13,149,690  | 13,497     | 236,340    | 1,978,632  | 5,821,429 | 19,772,073 |
| 159,436    | 12,886,707  | 49,549     | 217,874    | 1,922,445  | 5,671,577 | 19,445,084 |
| 195,690    | 13,982,522  | 61,494     | 267,146    | 1,955,891  | 5,759,706 | 20,660,802 |
| 1,279,819  | 10,630,730  | -          | -          | 1,955,891  | 5,244,497 | -          |
| 349,715    | 962,924     | -          | -          | 144,324    | 205,968   | -          |
| 516        | 404,423     | -          | -          | 200,350    | 393,695   | -          |
| -          | X           | -          | -          | 16,148     | X         | -          |
| 1,870      | 73,053      | -          | -          | 29,645     | 89,296    | -          |
| 20,317     | 38,194      | -          | -          | 13,693     | 32,210    | -          |
| -          | X           | -          | -          | X          | X         | -          |
| 559        | 68,181      | -          | -          | 31,841     | 53,375    | -          |
| 42,468     | 1,974,656   | -          | -          | 352,179    | 830,638   | -          |
| 651,780    | 175,859     | -          | -          | 71,311     | 814,249   | -          |
| 3,835      | 208,453     | -          | -          | 51,492     | 219,545   | -          |
| 13,806     | 5,438,173   | -          | -          | 531,617    | 838,479   | -          |
| -          | X           | -          | -          | 12,372     | X         | -          |
| 143,218    | 252,644     | -          | -          | 42,157     | 254,582   | -          |
| X          | X           | -          | -          | X          | X         | -          |
| -          | 42536       | -          | -          | X          | 70251     | -          |
| 3239       | 119,690     | -          | -          | 59,430     | 280,301   | -          |
| 122        | 239,447     | -          | -          | 140,482    | 487,976   | -          |
| 9,114      | 243,557     | -          | -          | 109,818    | 294,678   | -          |
| -          | X           | -          | -          | X          | X         | -          |
| X          | X           | -          | -          | X          | X         | -          |
| 10         | 287,583     | -          | -          | 58,034     | 185,230   | -          |

【注】平成27年の状況については、資料：工業統計調査、経済センサス-活動調査「平成28年経済センサス-活動調査」において全産業の状況を調査することから「工業統計調査」は行わない。

### 3 事業所敷地面積・建築面積(従業者30人以上の事業所)

(単位:m<sup>2</sup>)(各年12月31日現在。平成23年は平成24年2月1日現在。)

| 年次    | 事業所数 | 敷地面積      |           | 建築面積    |           | 延べ建築面積  |           |
|-------|------|-----------|-----------|---------|-----------|---------|-----------|
|       |      |           | 1事業所の平均面積 |         | 1事業所の平均面積 |         | 1事業所の平均面積 |
| 平成23年 | 30   | 1,481,452 | 49,382    | -       | -         | -       | -         |
| 平成24年 | 27   | 1,376,499 | 50,981    | 367,259 | 13,602    | 421,417 | 15,608    |
| 平成25年 | 24   | 1,363,835 | 56,826    | 362,448 | 15,102    | 411,492 | 17,146    |
| 平成26年 | 28   | 1,464,288 | 52,296    | 383,597 | 13,700    | 436,841 | 15,601    |
| 平成27年 | -    | -         | -         | -       | -         | -       | -         |

【注】経済センサス-活動調査では調査対象外のため、平成27年のデータなし。資料:工業統計調査、経済センサス-活動調査

### 4 工業用水使用量(従業者30人以上の事業所)

#### (1) 1日当たりの水源別使用量

(単位:m<sup>3</sup>)(各年12月31日現在。平成23年は平成24年2月1日現在。)

| 年次    | 総数      | 工業用水道  | 上水道   | 井戸水    | その他    | 回収水   |
|-------|---------|--------|-------|--------|--------|-------|
| 平成23年 | 119,814 | 76,754 | 1,046 | 11,640 | 20,700 | 9,674 |
| 平成24年 | 123,352 | 75,791 | 5,669 | 12,137 | X      | X     |
| 平成25年 | 122,436 | 74,941 | 5,639 | 12,156 | X      | X     |
| 平成26年 | 121,114 | 73,568 | 5,825 | 12,021 | 20700  | 9000  |
| 平成27年 | -       | -      | -     | -      | -      | -     |

【注】経済センサス-活動調査では調査対象外のため、平成27年のデータなし。資料:工業統計調査、経済センサス-活動調査

#### (2) 1日当たりの用途別使用量

(単位:m<sup>3</sup>)(各年12月31日現在)

| 年次    | 総数      | ボイラー用水 | 原料用水   | 製品処理用水<br>及び洗浄用水 | 冷却用水   |        | その他 |
|-------|---------|--------|--------|------------------|--------|--------|-----|
|       |         |        |        |                  | 温調用水   |        |     |
| 平成23年 | -       | -      | -      | -                | -      | -      | -   |
| 平成24年 | 123,352 | 1,237  | 10,114 | 18,609           | 49,842 | 43,550 |     |
| 平成25年 | 122,436 | 1,232  | 10,050 | 18,500           | 49,147 | 43,507 |     |
| 平成26年 | 121,114 | 1,108  | 8,541  | 18,607           | 49,656 | 43,202 |     |
| 平成27年 | -       | -      | -      | -                | -      | -      | -   |

【注】経済センサス-活動調査では調査対象外のため、平成23年、平成27年のデータなし。資料:工業統計調査

---

---

# 7 商 業

---

---

## 用語の解説（商業統計調査）

### 1 集計の項目の内容

#### (1) 事業所数

調査期日現在で商業（卸売業又は小売業）を営んでいる事業所をいいます。

#### (2) 従業者数

調査期日現在で当該事業所の業務に従事している者をいい、個人事業主と無給家族従業者、有給役員、常用雇用者をいいます。

#### (3) 年間商品販売額

調査期日の前年4月1日から翌年3月31日（平成26年調査では平成25年1月1日から平成25年12月31日）までの1年間の商品販売額をいいます。

なお、年間商品販売額には消費税額を含んでいます。

#### (4) 売場面積（小売業のみ）

調査期日現在で、事業所が商品を販売するために実際に使用している売場の延床面積をいいます。ただし、牛乳小売業、自動車（新車・中古）小売業、建具小売業、畳小売業、ガソリンスタンド及び新聞小売業は除きます。

#### (5) 調査期日

| 調査年次    | 調査期日 | 調査種別 |
|---------|------|------|
| 平成14年調査 | 6月1日 | 本調査  |
| 平成16年調査 | 6月1日 | 簡易調査 |
| 平成19年調査 | 6月1日 | 本調査  |
| 平成26年調査 | 7月1日 | 本調査  |

2 平成16年調査は、簡易調査として実施したものであり、調査に用いた商品分類及び産業の格付け方法が平成14年調査とは異なっています。このため、数値を時系列で使用する際には留意してください。

3 経済センサスの創設に伴い、商業統計調査は経済センサスー活動調査の2年後に実施することとなり、平成26年調査では、記入者の負担を軽減するため総務省所管の経済センサスー基礎調査との同時調査（一体的）により実施されました。

また、日本標準産業分類の第12回改定及び調査設計の大幅変更を行ったことに伴い、前回実施の平成19年調査の数値とは接続されないことに留意してください。



## 2 産業分類による卸売業の結果

(平成 26 年 7 月 1 日現在)

| 産業分類別 |                  | 事業所数<br>(店) | 従業者数<br>(人) | 年間商品<br>販売額<br>(百万円) |
|-------|------------------|-------------|-------------|----------------------|
| 卸売業計  |                  | 143         | 991         | 78,842               |
| 50    | 各種商品             | -           | -           | -                    |
| 51    | 繊維・衣服等           | 2           | 4           | X                    |
| 511   | 繊維品(衣服・身の回り品を除く) | -           | -           | -                    |
| 512   | 衣服               | 2           | 4           | X                    |
| 513   | 身の回り品            | -           | -           | -                    |
| 52    | 飲食料品             | 47          | 390         | 36,512               |
| 521   | 農畜産物・水産物         | 29          | 267         | 32,894               |
| 522   | 食料・飲料            | 18          | 123         | 3,618                |
| 53    | 建築材料・鉱物・金属材料等    | 32          | 232         | 22,284               |
| 531   | 建築材料             | 16          | 99          | 7,660                |
| 532   | 化学製品             | 4           | 32          | 1,166                |
| 533   | 石油・鉱物            | 3           | 23          | X                    |
| 524   | 鉄鋼製品             | 1           | 45          | X                    |
| 535   | 非鉄金属             | 1           | 2           | X                    |
| 536   | 再生資源             | 7           | 31          | 356                  |
| 54    | 機械器具             | 30          | 208         | 8,237                |
| 541   | 産業機械器具           | 11          | 93          | 2,371                |
| 542   | 自動車              | 9           | 77          | 4,561                |
| 543   | 電気機械器具           | 7           | 30          | 1,132                |
| 549   | その他の機械器具         | 3           | 8           | 172                  |
| 55    | その他              | 32          | 157         | X                    |
| 551   | 家具・建具・じゅう器等      | 5           | 14          | 76                   |
| 552   | 医薬品・化粧品等         | 5           | 11          | 78                   |
| 553   | 紙・紙製品            | 3           | 15          | 562                  |
| 559   | 他に分類されない         | 19          | 117         | X                    |

資料:商業統計調査



### 3 産業分類による小売業の結果

(平成 26 年 7 月 1 日現在)

| 産業分類別 |                                | 事業所数<br>(店) | 従業者数<br>(人) | 年間商品<br>販売額<br>(百万円) | 売り場<br>面積<br>(㎡) |
|-------|--------------------------------|-------------|-------------|----------------------|------------------|
| 小売業計  |                                | 625         | 4,038       | 80,630               | 120,478          |
| 56    | 各種商品                           | 3           | 78          | 2,449                | 5,407            |
| 561   | 百貨店、総合スーパー                     | -           | -           | -                    | -                |
| 569   | その他の各種商品(従業者<br>が常時 50 人未満のもの) | 3           | 78          | 2,449                | 5,407            |
| 57    | 織物・衣服・身の回り品                    | 60          | 257         | 3,631                | 15,216           |
| 571   | 呉服・服地・寝具                       | 9           | 30          | 244                  | 1,298            |
| 572   | 男子服                            | 4           | 17          | 381                  | 1,426            |
| 573   | 婦人・子供服                         | 29          | 118         | 1,773                | 4,596            |
| 574   | 靴・履物                           | 5           | 18          | 326                  | 920              |
| 579   | その他の織物・衣服・身の<br>回り品            | 13          | 74          | 906                  | 6,976            |
| 58    | 飲食料品                           | 191         | 1,752       | 24,386               | 43,309           |
| 581   | 各種食料品                          | 28          | 898         | 14,975               | 31,626           |
| 582   | 野菜・果実                          | 13          | 108         | 1,000                | 2,266            |
| 583   | 食肉                             | 3           | 11          | 241                  | 85               |
| 584   | 鮮魚                             | 8           | 14          | 66                   | 333              |
| 585   | 酒                              | 29          | 75          | 1,491                | 1,555            |
| 586   | 菓子・パン                          | 43          | 200         | 1,411                | 2,246            |
| 589   | その他の飲食料品                       | 67          | 446         | 5,202                | 5,198            |
| 59    | 機会器具                           | 113         | 600         | 17,001               | 11,873           |
| 591   | 自動車                            | 78          | 450         | 13,740               | 3,704            |
| 592   | 自転車                            | 3           | 4           | X                    | X                |
| 593   | 機械器具(自動車、自転車を<br>除く)           | 32          | 146         | X                    | X                |
| 60    | その他                            | 212         | 1,124       | 28,578               | 44,673           |
| 601   | 家具・建具・畳                        | 11          | 44          | 537                  | 5,289            |
| 602   | じゅう器                           | 9           | 18          | 75                   | 496              |
| 603   | 医薬品・化粧品                        | 32          | 109         | 2,151                | 2,050            |
| 604   | 農耕用品                           | 11          | 145         | 4,202                | 6,614            |
| 605   | 燃料                             | 57          | 280         | 13,627               | 533              |
| 606   | 書籍・文房具                         | 11          | 155         | 1,364                | 1,278            |
| 607   | スポーツ用品・がん具・娯<br>楽用品・楽器         | 11          | 48          | 696                  | 2,318            |
| 608   | 写真機・時計・眼鏡                      | 17          | 36          | 261                  | 889              |
| 609   | 他に分類されない                       | 53          | 289         | 5,665                | 25,206           |
| 61    | 無店舗                            | 46          | 227         | 4,586                | -                |
| 611   | 通信販売・訪問販売                      | 42          | 219         | 4,545                | -                |
| 612   | 自動販売機による                       | 1           | 1           | X                    | -                |
| 613   | その他                            | 3           | 7           | X                    | -                |

資料: 商業統計調査

4 市郡別年間商品販売額

(平成 26 年 7 月 1 日現在)

| 市郡別   | 平成 19 年   |      | 平成 26 年   |      | 対前回        |       |
|-------|-----------|------|-----------|------|------------|-------|
|       | 年間商品販売額   | 構成比  | 年間商品販売額   | 構成比  | 増減額        | 増減率   |
|       | (百万円)     | (%)  | (百万円)     | (%)  | 百(万円)      | (%)   |
| 県 計   | 6,830,048 | 100  | 6,155,549 | 100  | -674,499   | -9.9  |
| 市 部 計 | 6,349,364 | 93.0 | 5,740,323 | 93.3 | -609,041   | -9.6  |
| 郡 部 計 | 480,684   | 7.0  | 415,226   | 6.7  | -65,458    | -13.6 |
| 前 橋 市 | 2,382,462 | 34.9 | 1,005,158 | 16.3 | -1,377,304 | -57.8 |
| 高 崎 市 | 1,747,001 | 25.6 | 2,691,062 | 43.7 | 944,061    | 54.0  |
| 桐 生 市 | 154,668   | 2.3  | 139,194   | 2.3  | -15,474    | -10.0 |
| 伊勢崎市  | 468,283   | 6.9  | 458,782   | 7.5  | -9,501     | -2.0  |
| 太 田 市 | 711,097   | 10.4 | 684,387   | 11.1 | -26,710    | -3.8  |
| 沼 田 市 | 86,330    | 1.3  | 74,735    | 1.2  | -11,595    | -13.4 |
| 館 林 市 | 300,736   | 4.4  | 235,854   | 3.8  | -64,882    | -21.6 |
| 渋 川 市 | 164,883   | 2.4  | 159,472   | 2.6  | -5,411     | -3.3  |
| 藤 岡 市 | 95,964    | 1.4  | 81,979    | 1.3  | -13,985    | -14.6 |
| 富 岡 市 | 70,260    | 1.0  | 63,063    | 1.0  | -7,197     | -10.2 |
| 安 中 市 | 66,271    | 1.0  | 53,454    | 0.9  | -12,817    | -19.3 |
| みどり市  | —         | —    | 93,183    | 1.5  | —          | —     |

|         |         |     |         |     |        |       |
|---------|---------|-----|---------|-----|--------|-------|
| 渋川地区広域圏 | 205,877 | 3.0 | 215,104 | 3.5 | 9,227  | 4.5   |
| 渋 川 市   | 164,883 | 2.4 | 159,472 | 2.6 | -5,411 | -3.3  |
| 北群 榛東村  | 5,541   | 0.1 | 4,855   | 0.1 | -686   | -12.4 |
| 馬郡 吉岡町  | 35,453  | 0.5 | 50,777  | 0.8 | 15,324 | 43.3  |

資料: 商業統計調査

---

---

# 8 労働・金融・ 市民所得

---

---

## 1 一般職業紹介

| 平成<br>年度 | 新規求職(人) |       |       |            | 月間有効求職(人) |        |       |            | 新規求人(人) |       |       |            |
|----------|---------|-------|-------|------------|-----------|--------|-------|------------|---------|-------|-------|------------|
|          | 総数      | (内訳)  |       | 前年比<br>(%) | 総数        | (内訳)   |       | 前年比<br>(%) | 総数      | (内訳)  |       | 前年比<br>(%) |
|          |         | 一般    | パート   |            |           | 一般     | パート   |            |         | 一般    | パート   |            |
| 24       | 5,841   | 3,849 | 1,992 | -13.0      | 24,346    | 16,493 | 7,853 | -4.0       | 5,478   | 3,156 | 2,322 | 16.0       |
| 25       | 5,311   | 3,485 | 1,826 | -9.1       | 23,023    | 15,103 | 7,920 | -5.4       | 4,782   | 2,657 | 2,125 | -12.7      |
| 26       | 5,564   | 3,598 | 1,966 | 4.8        | 22,497    | 14,325 | 8,172 | -2.3       | 5,348   | 2,767 | 2,581 | 11.8       |
| 27       | 5,083   | 3,255 | 1,828 | -8.6       | 20,603    | 13,035 | 7,568 | -8.4       | 6,097   | 3,452 | 2,645 | 14.0       |
| 28       | 5,180   | 3,262 | 1,918 | 1.9        | 20,858    | 12,983 | 7,875 | 4.1        | 6,839   | 3,828 | 3,011 | 12.2       |

(つづき)

| 平成<br>年度 | 月間有効求人(人) |        |       |            | 就職(人) |           |     | 求人倍率(倍) |      |
|----------|-----------|--------|-------|------------|-------|-----------|-----|---------|------|
|          | 総数        | (内訳)   |       | 前年比<br>(%) | 総数    | うち        |     | 新規      | 有効   |
|          |           | 一般     | パート   |            |       | 保険<br>受給者 | 中高年 |         |      |
| 24       | 14,571    | 8,469  | 6,102 | 19.5       | 2,001 | 409       | 721 | 0.94    | 0.60 |
| 25       | 12,970    | 7,331  | 5,639 | -11.0      | 2,045 | 434       | 811 | 0.90    | 0.56 |
| 26       | 14,205    | 7,414  | 6,791 | 9.5        | 2,056 | 420       | 819 | 0.96    | 0.63 |
| 27       | 16,625    | 9,329  | 7,296 | 17.0       | 2,015 | 382       | 906 | 1.20    | 0.81 |
| 28       | 18,911    | 10,745 | 8,166 | 13.8       | 2,100 | 442       | 947 | 1.32    | 0.91 |

[注] 渋川公共職業安定所管内

資料：渋川公共職業安定所

[注] 中高年は45歳以上

## 2 新規学校卒業者進路別状況

(各年3月末現在)(単位:人)

| 区分  |       | 卒業者   |     |     | 進学者   |     |     | 就職者 |     |    | 職業訓練校 |    |   | 各種学校・その他 |     |     |
|-----|-------|-------|-----|-----|-------|-----|-----|-----|-----|----|-------|----|---|----------|-----|-----|
|     |       | 計     | 男   | 女   | 計     | 男   | 女   | 計   | 男   | 女  | 計     | 男  | 女 | 計        | 男   | 女   |
| 中学校 | 平成28年 | 1,146 | 571 | 575 | 1,143 | 568 | 575 | 0   | 0   | 0  | 0     | 0  | 0 | 1        | 1   | 0   |
|     | 平成29年 | 1,121 | 544 | 577 | 1,113 | 539 | 574 | 1   | 1   | 0  | 0     | 0  | 0 | 7        | 4   | 3   |
| 高校  | 平成28年 | 761   | 410 | 351 | 416   | 194 | 222 | 140 | 107 | 33 | 12    | 12 | 0 | 193      | 97  | 96  |
|     | 平成29年 | 749   | 388 | 361 | 387   | 186 | 201 | 132 | 88  | 44 | 6     | 6  | 0 | 224      | 108 | 116 |

[注] 渋川工業高等学校は、定時制を含む。

資料：渋川公共職業安定所

[注] 高校就職者は、学校または安定所による紹介就職者。中学校就職者は、安定所による紹介就職者。

## 3 新規学校卒業者地域別就職状況

(各年3月末現在)(単位:人)

| 区分  |       | 総数  |     |    | 管内 |    |    | 県内 |    |    | 県外 |    |   |
|-----|-------|-----|-----|----|----|----|----|----|----|----|----|----|---|
|     |       | 計   | 男   | 女  | 計  | 男  | 女  | 計  | 男  | 女  | 計  | 男  | 女 |
| 中学校 | 平成28年 | 0   | 0   | 0  | 0  | 0  | 0  | 0  | 0  | 0  | 0  | 0  | 0 |
|     | 平成29年 | 1   | 1   | 0  | 0  | 0  | 0  | 0  | 0  | 0  | 1  | 1  | 0 |
| 高校  | 平成28年 | 140 | 107 | 33 | 38 | 27 | 11 | 92 | 70 | 22 | 10 | 10 | 0 |
|     | 平成29年 | 132 | 88  | 44 | 26 | 18 | 8  | 99 | 67 | 32 | 7  | 3  | 4 |

[注] 渋川工業高等学校は、定時制を含む。

資料：渋川公共職業安定所

[注] 高校就職者は、学校または安定所による紹介就職者。中学校就職者は、安定所による紹介就職者。

#### 4 新規学校卒業者職業紹介状況

(各年3月末日現在)(単位:人)

| 区分       | 中学校  |     |      | 高等学校 |     |      |
|----------|------|-----|------|------|-----|------|
|          | 求職者数 | 求人数 | 就職者数 | 求職者数 | 求人数 | 就職者数 |
| 平成25年3月卒 | 1    | 0   | 0    | 129  | 195 | 129  |
| 26年3月卒   | 0    | 0   | 0    | 120  | 200 | 112  |
| 27年3月卒   | 0    | 1   | 0    | 132  | 249 | 132  |
| 28年3月卒   | 0    | 0   | 0    | 140  | 318 | 140  |
| 29年3月卒   | 1    | 0   | 1    | 132  | 366 | 132  |

[注]学校及び安定所による紹介状況。

資料：渋川公共職業安定所

[注]高校就職者は学校または安定所による紹介就職者。中学校就職者は安定所による紹介就職者。

#### 5 内職相談あっせん状況

(単位:件数)

| 平成年度 | 相談件数  |                   |          |       | 措置指導 |      |     | 内職相談 |        |
|------|-------|-------------------|----------|-------|------|------|-----|------|--------|
|      | 計     | 就業に関するもの<br>求職パート | 技術に関するもの | 内職相談  | 計    | 新規登録 | 再相談 | 求人件数 | 内職あっせん |
| 24   | 1,015 | 0                 | 0        | 1,015 | 238  | 165  | 73  | 697  | 154    |
| 25   | 930   | 0                 | 0        | 930   | 233  | 157  | 76  | 612  | 123    |
| 26   | 834   | 1                 | 0        | 833   | 203  | 134  | 69  | 578  | 122    |
| 27   | 679   | 0                 | 0        | 679   | 166  | 114  | 52  | 473  | 100    |
| 28   | 408   | 0                 | 0        | 408   | 94   | 73   | 21  | 291  | 69     |

資料：商工振興課

#### 6 シルバー人材センター事業運営状況

(各年3月31日現在)(単位:人)

| 区分    | 総数  |     |     | 60歳未満 |   | 60歳～64歳 |    | 65歳～69歳 |    | 70歳以上 |    |
|-------|-----|-----|-----|-------|---|---------|----|---------|----|-------|----|
|       | 計   | 男   | 女   | 男     | 女 | 男       | 女  | 男       | 女  | 男     | 女  |
| 平成25年 | 642 | 458 | 184 | 0     | 0 | 47      | 26 | 125     | 63 | 286   | 95 |
| 平成26年 | 606 | 431 | 175 | 0     | 0 | 33      | 25 | 115     | 62 | 283   | 88 |
| 平成27年 | 611 | 438 | 173 | 1     | 0 | 35      | 27 | 128     | 58 | 274   | 88 |
| 平成28年 | 604 | 435 | 169 | 0     | 0 | 27      | 24 | 134     | 59 | 274   | 86 |
| 平成29年 | 588 | 425 | 163 | 0     | 0 | 23      | 20 | 119     | 60 | 283   | 83 |
| 技術群   | 47  | 44  | 3   | 0     | 0 | 5       | 0  | 11      | 0  | 28    | 3  |
| 技能群   | 85  | 82  | 3   | 0     | 0 | 3       | 1  | 24      | 1  | 55    | 1  |
| 事務群   | 15  | 4   | 11  | 0     | 0 | 0       | 0  | 1       | 5  | 3     | 6  |
| 管理群   | 159 | 134 | 25  | 0     | 0 | 5       | 4  | 37      | 13 | 92    | 8  |
| 折衝外交群 | 7   | 6   | 1   | 0     | 0 | 0       | 0  | 2       | 0  | 4     | 1  |
| 一般作業群 | 252 | 149 | 103 | 0     | 0 | 9       | 11 | 41      | 38 | 99    | 54 |
| サービス群 | 21  | 4   | 17  | 0     | 0 | 1       | 4  | 1       | 3  | 2     | 10 |
| その他   | 2   | 2   | 0   | 0     | 0 | 0       | 0  | 2       | 0  | 0     | 0  |

資料：高齢福祉課

## 7 シルバー人材センター職群別事業実績状況

| 平成<br>年度 | 受託<br>件数<br>(人) | 就業<br>延人員<br>(人) | 契 約 金 額 (円) |             |            |             | 構成比<br>(%) |
|----------|-----------------|------------------|-------------|-------------|------------|-------------|------------|
|          |                 |                  | 事務費         | 配分金         | 材料費        | 計           |            |
| 平成 27 年度 | 6,060           | 60,130           | 22,165,346  | 223,159,430 | 21,697,609 | 267,022,385 | 100.0      |
| 技 術 群    | 2               | 2                | 240         | 2,400       | 0          | 2,640       | 0.00       |
| 技 能 群    | 1,872           | 6,405            | 3,534,000   | 35,336,924  | 11,344,980 | 50,215,904  | 18.81      |
| 事 務 群    | 49              | 288              | 75,997      | 759,175     | 575        | 835,747     | 0.31       |
| 管 理 群    | 689             | 20,461           | 8,694,663   | 87,120,865  | 367,650    | 96,183,178  | 36.02      |
| 折衝外交群    | 29              | 291              | 84,126      | 841,255     | 0          | 925,381     | 0.35       |
| 一般作業群    | 3,337           | 31,478           | 9,576,120   | 97,078,311  | 9,689,406  | 116,343,837 | 43.57      |
| サービス群    | 81              | 1,200            | 198,595     | 2,004,450   | 294,998    | 2,498,043   | 0.94       |
| そ の 他    | 1               | 5                | 1,605       | 16,050      | 0          | 17,655      | 0.00       |
| 平成 28 年度 | 5,922           | 59,980           | 22,240,360  | 223,898,395 | 22,500,453 | 268,639,208 | 100.0      |
| 技 術 群    | 4               | 29               | 12,150      | 121,500     | 0          | 133,650     | 0.0        |
| 技 能 群    | 1,766           | 6,700            | 3,507,454   | 35,089,825  | 11,597,475 | 50,194,754  | 18.7       |
| 事 務 群    | 53              | 298              | 77,135      | 769,050     | 75         | 846,260     | 0.3        |
| 管 理 群    | 732             | 20,532           | 9,033,693   | 90,516,512  | 368,041    | 99,918,246  | 37.2       |
| 折衝外交群    | 31              | 347              | 119,125     | 1,191,235   | 6,000      | 1,316,360   | 0.5        |
| 一般作業群    | 3,243           | 30,756           | 9,284,103   | 94,118,273  | 10,226,362 | 113,628,738 | 42.3       |
| サービス群    | 92              | 1,313            | 205,320     | 2,078,200   | 302,500    | 2,586,020   | 1.0        |
| そ の 他    | 1               | 5                | 1,380       | 13,800      | 0          | 15,180      | 0.0        |

資料：高齢福祉課

## 8 市制度資金貸付状況

(平成 28 年度)(単位:件、千円)

| 区 分  | 小口資金融資促進制度 |         |      |         | 中小企業季節資金<br>融資制度 |         |      |         |
|------|------------|---------|------|---------|------------------|---------|------|---------|
|      | 申 込        |         | あっせん |         | 申 込              |         | あっせん |         |
|      | 件数         | 金 額     | 件数   | 金 額     | 件数               | 金 額     | 件数   | 金 額     |
| 総 数  | 20         | 134,924 | 20   | 134,924 | 115              | 532,800 | 115  | 532,800 |
| 運 転  | 17         | 127,024 | 17   | 127,024 | 115              | 532,800 | 115  | 532,800 |
| 設 備  | 2          | 4,300   | 2    | 4,300   | -                | -       | -    | -       |
| 運転設備 | 1          | 3,600   | 1    | 3,600   | -                | -       | -    | -       |

資料：商工振興課

## 9 市制度資金業種別利用状況

(平成 28 年度)(単位:件、千円)

| 区 分    | 総 数 |         | 運 転 資 金 |         | 設 備 資 金 |       | 運 転・設 備 資 金 |       |
|--------|-----|---------|---------|---------|---------|-------|-------------|-------|
|        | 件数  | 金 額     | 件数      | 金 額     | 件数      | 金 額   | 件数          | 金 額   |
| 総 数    | 135 | 667,724 | 132     | 659,824 | 2       | 4,300 | 1           | 3,600 |
| 建設業    | 59  | 319,400 | 58      | 316,100 | 1       | 3,300 | 0           | 0     |
| 製造業    | 27  | 101,300 | 26      | 97,700  | 0       | 0     | 1           | 3,600 |
| 卸・小売業  | 28  | 119,024 | 28      | 119,024 | 0       | 0     | 0           | 0     |
| 運輸・通信業 | 1   | 11,000  | 1       | 11,000  | 0       | 0     | 0           | 0     |
| サービス業  | 11  | 60,000  | 11      | 60,000  | 0       | 0     | 0           | 0     |
| その他    | 9   | 57,000  | 8       | 56,000  | 1       | 1,000 | 0           | 0     |

資料：商工振興課

10 金融機関別店舗数

(平成 29 年 3 月末現在)

| 総数 | 銀行 | 信用金庫 | 信用組合 | 労働金庫 | 農業協同組合 |
|----|----|------|------|------|--------|
| 29 | 7  | 7    | 5    | 1    | 9      |

資料：商工振興課

11 金融機関預金貸付状況

(各年 3 月 31 日現在)(単位:百万円)

| 平成<br>年次 | 銀行      |         | 農協      |        | その他     |        |
|----------|---------|---------|---------|--------|---------|--------|
|          | 預金      | 貸付      | 貯金      | 貸付     | 預金      | 貸付     |
| 27       | 272,430 | 101,051 | 79,924  | 12,099 | 144,588 | 66,908 |
| 28       | 278,795 | 103,517 | 113,370 | 15,231 | 143,168 | 59,136 |
| 29       | 287,132 | 104,611 | 114,343 | 14,415 | 143,879 | 77,926 |

[注]「その他」は、信用金庫・信用組合・労働金庫

資料：各金融機関

12 市内総生産・市民所得(25・26年度)

| 項目                | 市内総生産        |            |              |            |        |       |
|-------------------|--------------|------------|--------------|------------|--------|-------|
|                   | 25年度         |            | 26年度         |            | 増加率(%) |       |
|                   | 総生産<br>(百万円) | 構成比<br>(%) | 総生産<br>(百万円) | 構成比<br>(%) | 25年度   | 26年度  |
| 1 産業              | 237,392      | 86.4       | 235,223      | 86.0       | -0.4   | -0.9  |
| (1) 農林水産業         | 6,932        | 2.5        | 6,752        | 2.5        | 2.4    | -2.6  |
| 農業                | 6,837        | 2.5        | 6,660        | 2.4        | 2.9    | -2.6  |
| 林業                | 89           | 0.0        | 85           | 0.0        | -24.0  | -4.2  |
| 水産業               | 7            | 0.0        | 7            | 0.0        | -16.5  | 6.7   |
| (2) 鉱業            | 677          | 0.2        | 912          | 0.3        | 32.1   | 34.7  |
| (3) 製造業           | 54,111       | 19.7       | 55,202       | 20.2       | -7.7   | 2.0   |
| (4) 建設業           | 22,246       | 8.1        | 19,123       | 7.0        | 24.7   | -14.0 |
| (5) 電気・ガス・水道業     | 13,801       | 5.0        | 15,024       | 5.5        | -5.5   | 8.9   |
| (6) 卸売・小売業        | 25,784       | 9.4        | 25,546       | 9.3        | 3.5    | -0.9  |
| (7) 金融・保険業        | 7,616        | 2.8        | 6,713        | 2.5        | -7.4   | -11.8 |
| (8) 不動産業          | 40,496       | 14.7       | 40,336       | 14.7       | -1.1   | -0.4  |
| (9) 運輸業           | 9,077        | 3.3        | 9,026        | 3.3        | -4.7   | -0.6  |
| (10) 情報通信業        | 4,870        | 1.8        | 4,857        | 1.8        | 0.4    | -0.3  |
| (11) サービス業        | 51,777       | 18.9       | 51,730       | 18.9       | 0.6    | -0.1  |
| 2 政府サービス生産者       | 28,448       | 10.4       | 29,164       | 10.7       | 1.2    | 2.5   |
| (1) 電気・ガス・水道業     | 1,386        | 0.5        | 1,418        | 0.5        | 2.4    | 2.3   |
| (2) サービス業         | 9,110        | 3.3        | 9,397        | 3.4        | -0.6   | 3.1   |
| (3) 公務            | 17,951       | 6.5        | 18,349       | 6.7        | 2.0    | 2.2   |
| 3 対家計民間非営利サービス生産者 | 6,455        | 2.4        | 6,265        | 2.3        | -3.9   | -2.9  |
| (1) サービス業         | 6,455        | 2.4        | 6,265        | 2.3        | -3.9   | -2.9  |
| 4 小計              | 272,294      | 99.2       | 270,652      | 98.9       | -0.3   | -0.6  |
| 5 輸入品に課される税・関税    | 3,653        | 1.3        | 4,869        | 1.8        | 10.9   | 33.3  |
| 6 (控除)総資本形成に係る消費税 | 1,340        | 0.5        | 1,871        | 0.7        | -1.0   | 39.6  |
| 合計                | 274,607      | 100.0      | 273,650      | 100.0      | -0.2   | -0.3  |

(つづき)

| 項 目                         | 市 民 所 得       |            |               |            |        |       |
|-----------------------------|---------------|------------|---------------|------------|--------|-------|
|                             | 25 年度         |            | 26 年度         |            | 増加率(%) |       |
|                             | 所得額<br>(百万円)  | 構成比<br>(%) | 所得額<br>(百万円)  | 構成比<br>(%) | 25 年度  | 26 年度 |
| 1 雇用者報酬                     | 137,688       | 65.5       | 137,008       | 65.7       | -2.0   | -0.5  |
| (1) 賃金・俸給                   | 117,411       | 55.9       | 117,057       | 56.2       | -1.6   | -0.3  |
| (2) 雇主の社会負担                 | 20,277        | 9.6        | 19,951        | 9.6        | -4.0   | -1.6  |
| a 雇主の現実社会負担                 | 16,282        | 7.7        | 16,344        | 7.8        | -1.8   | 0.4   |
| b 雇主の帰属社会負担                 | 3,995         | 1.9        | 3,607         | 1.7        | -12.0  | -9.7  |
| 2 財産所得(非企業部門)               | 15,684        | 7.5        | 16,401        | 7.9        | 8.4    | 4.6   |
| a 受 取                       | 21,038        | 10.0       | 21,688        | 10.4       | 6.0    | 3.1   |
| b 支 払                       | 5,355         | 2.5        | 5,287         | 2.5        | -0.7   | -1.3  |
| (1) 一般政府                    | -1,922        | -0.9       | -1,641        | -0.8       | 23.9   | 14.6  |
| a 受 取                       | 3,224         | 1.5        | 3,408         | 1.6        | 21.1   | 5.7   |
| b 支 払                       | 5,145         | 2.4        | 5,048         | 2.4        | -0.8   | -1.9  |
| (2) 家 計                     | 17,432        | 8.3        | 17,858        | 8.6        | 3.7    | 2.4   |
| 利 子                         | 6,539         | 3.1        | 6,871         | 3.3        | 2.7    | 5.1   |
| a 受 取                       | 6,726         | 3.2        | 7,084         | 3.4        | 2.7    | 5.3   |
| b 支 払                       | 187           | 0.1        | 213           | 0.1        | 3.2    | 13.5  |
| 配 当                         | 3,208         | 1.5        | 3,230         | 1.5        | 4.6    | 0.7   |
| 保険契約者に帰属する財産所得              | 4,245         | 2.0        | 4,331         | 2.1        | 2.8    | 2.0   |
| 賃貸料                         | 3,440         | 1.6        | 3,427         | 1.6        | 5.8    | -0.4  |
| (3) 対家計民間非営利団体              | 172           | 0.1        | 183           | 0.1        | -0.1   | 6.4   |
| a 受 取                       | 195           | 0.1        | 209           | 0.1        | 0.4    | 7.4   |
| b 支 払                       | 22            | 0.0        | 26            | 0.0        | 4.8    | 14.8  |
| 3 企業所得(法人企業の分配所得受払後)        | 56,828        | 27.0       | 55,057        | 26.4       | 3.8    | -3.1  |
| (1) 民間法人企業                  | 32,067        | 15.3       | 31,329        | 15.0       | 6.9    | -2.3  |
| a 非金融法人企業                   | 29,594        | 14.1       | 29,132        | 14.0       | 10.9   | -1.6  |
| b 金融機関                      | 2,473         | 1.2        | 2,197         | 1.1        | -25.4  | -11.1 |
| (2) 公的企業                    | -650          | -0.3       | -373          | -0.2       | -5.7   | 42.6  |
| a 非金融法人企業                   | 62            | 0.0        | 60            | 0.0        | -65.1  | -2.9  |
| b 金融機関                      | -712          | -0.3       | -433          | -0.2       | 10.1   | 39.2  |
| (3) 個人企業                    | 25,411        | 12.1       | 24,101        | 11.6       | 0.3    | -5.2  |
| a 農林水産業                     | 1,049         | 0.5        | 689           | 0.3        | -13.2  | -34.4 |
| b その他の産業                    | 6,108         | 2.9        | 5,503         | 2.6        | 11.4   | -9.9  |
| c 持ち家                       | 18,254        | 8.7        | 17,909        | 8.6        | -2.1   | -1.9  |
| 4 市町村民所得(1 + 2 + 3)         | 210,199       | 100.0      | 208,467       | 100.0      | 0.3    | -0.8  |
| (参考)民間法人企業所得 (法人企業の分配所得受払前) | 33,473        | 15.9       | 33,034        | 15.8       | 5.3    | -1.3  |
| 1人当たり所得                     | 25 年度<br>(千円) | 対県比<br>(%) | 26 年度<br>(千円) | 対県比<br>(%) | 増加率(%) |       |
|                             | 2,603         | 84.2       | 2,613         | 83.4       | 25 年度  | 26 年度 |
|                             |               |            |               |            | 1.5    | 0.4   |

資料：群馬県統計課



---

---

# 9 電気・ガス・上下 水道・運輸・通信

---

---

## 1 電灯・電力需要状況

(各年度3月末日現在)(単位:1000kWh)

| 平成<br>年度 | 総数(右記の合計) |         | 電灯(家庭用) |         | 電力(低圧電力) |         |
|----------|-----------|---------|---------|---------|----------|---------|
|          | 口数        | 使用量     | 口数      | 使用量     | 口数       | 使用量     |
| 24       | 166,497   | 716,475 | 149,194 | 606,121 | 17,303   | 110,354 |
| 25       | 166,377   | 700,236 | 149,246 | 593,989 | 17,131   | 106,247 |
| 26       | 166,545   | 677,130 | 149,478 | 575,571 | 17,067   | 101,559 |
| 27       | 166,536   | 664,725 | 149,457 | 564,159 | 17,079   | 100,566 |
| 28       | -         | -       | -       | -       | -        | -       |

【注】電力自由化に伴い、平成28年度の数値から公表は行わない。資料:東京電力㈱渋川支社

## 2 ガス需要状況

(1)都市ガス(一般ガス事業)

(各年度3月末日現在)(単位:千MJ)

| 平成<br>年度 | 総数     |        | 家庭用    |        | 商業用   |       | その他 |        |
|----------|--------|--------|--------|--------|-------|-------|-----|--------|
|          | 戸数     | 使用量    | 戸数     | 使用量    | 戸数    | 使用量   | 戸数  | 使用量    |
| 24       | 34,957 | 46,793 | 29,983 | 28,128 | 3,991 | 7,167 | 983 | 11,498 |
| 25       | 34,850 | 50,241 | 29,971 | 27,638 | 3,899 | 6,813 | 980 | 15,790 |
| 26       | 34,691 | 49,781 | 29,877 | 26,797 | 3,838 | 6,500 | 976 | 16,484 |
| 27       | 34,951 | 47,500 | 30,148 | 25,449 | 3,824 | 6,443 | 979 | 15,608 |
| 28       | 35,029 | 50,923 | 30,190 | 26,157 | 3,855 | 6,627 | 984 | 18,139 |

資料:渋川ガス㈱

(2)簡易ガス

(各年度3月末日現在)(単位:m<sup>3</sup>)

| 平成<br>年度 | 総数    |         | 家庭用   |        | 商業用   |         | その他 |        |
|----------|-------|---------|-------|--------|-------|---------|-----|--------|
|          | 戸数    | 使用量     | 戸数    | 使用量    | 戸数    | 使用量     | 戸数  | 使用量    |
| 24       | 8,182 | 218,478 | 6,690 | 78,795 | 1,345 | 128,780 | 147 | 10,903 |
| 25       | 7,953 | 215,784 | 6,541 | 76,155 | 1,270 | 129,491 | 142 | 10,138 |
| 26       | 7,773 | 213,422 | 6,368 | 74,163 | 1,258 | 126,035 | 147 | 13,224 |
| 27       | 7,669 | 212,317 | 6,250 | 73,014 | 1,276 | 127,696 | 143 | 11,607 |
| 28       | 7,600 | 198,459 | 6,181 | 70,416 | 1,274 | 116,297 | 145 | 11,746 |

資料:伊香保ガス㈱

## 3 上水道需要状況

(各年度3月末日現在)

| 平成年度 |      | 給水戸数(戸) | 給水人口(人) | 年間有収水量(m <sup>3</sup> ) |
|------|------|---------|---------|-------------------------|
| 24   | 上水道  | 27,099  | 70,319  | 10,165,648              |
|      | 簡易水道 | 4,109   | 11,710  | 1,387,663               |
| 25   | 上水道  | 27,172  | 69,451  | 9,956,327               |
|      | 簡易水道 | 4,157   | 11,523  | 1,368,750               |
| 26   | 上水道  | 27,303  | 68,843  | 9,635,107               |
|      | 簡易水道 | 4,182   | 11,346  | 1,301,379               |
| 27   | 上水道  | 27,411  | 68,323  | 9,598,362               |
|      | 簡易水道 | 4,215   | 11,223  | 1,265,135               |
| 28   | 上水道  | 27,549  | 67,645  | 9,400,456               |
|      | 簡易水道 | 4,193   | 11,032  | 1,244,813               |

【注】「上水道」は、渋川地区、伊香保地区、子持地区、北橘地区の4地区。資料:水道課  
「簡易水道」は小野上地区、赤城地区の2地区。

#### 4 上水道の業務状況

(各年度3月末日現在)

| 平成年度 |      | 1日最大配水量<br>(m <sup>3</sup> ) | 1日平均配水量<br>(m <sup>3</sup> ) | 1日平均有収水量<br>(m <sup>3</sup> ) | 1人1日平均<br>有収水量(ℓ) |
|------|------|------------------------------|------------------------------|-------------------------------|-------------------|
| 24   | 上水道  | 39,080                       | 34,648                       | 27,851                        | 396               |
|      | 簡易水道 | 6,922                        | 5,298                        | 3,802                         | 325               |
| 25   | 上水道  | 37,510                       | 33,794                       | 27,278                        | 393               |
|      | 簡易水道 | 7,162                        | 5,592                        | 3,750                         | 326               |
| 26   | 上水道  | 36,570                       | 32,910                       | 26,398                        | 383               |
|      | 簡易水道 | 7,331                        | 5,438                        | 3,565                         | 314               |
| 27   | 上水道  | 36,357                       | 32,328                       | 26,297                        | 384               |
|      | 簡易水道 | 7,189                        | 4,993                        | 3,466                         | 308               |
| 28   | 上水道  | 37,957                       | 33,136                       | 25,755                        | 381               |
|      | 簡易水道 | 6,958                        | 5,016                        | 3,410                         | 309               |

【注】「上水道」は、渋川地区、伊香保地区、子持地区、北橘地区の4地区。  
「簡易水道」は、小野上地区、赤城地区の2地区。

資料：水道課

#### 5 公共下水道接続状況

(平成29年3月末日現在)

| 区分 | 認可面積<br>(ha) | 整備面積<br>(ha) | 整備率<br>(%) | 供用開始<br>区域内戸数 | 接続済戸数  | 接続率<br>(%) |        |
|----|--------------|--------------|------------|---------------|--------|------------|--------|
| 公共 | 渋川地区         | 827.00       | 589.38     | 71.27         | 7,919  | 6,188      | 78.45  |
|    | 伊香保地区        | 152.50       | 134.00     | 87.87         | 1,376  | 1,314      | 94.94  |
|    | 北橘地区         | 81.00        | 81.00      | 100.00        | 752    | 644        | 87.63  |
|    | 計            | 1,060.50     | 804.38     | 75.85         | 10,047 | 8,146      | 81.18  |
| 特環 | 渋川地区         | 223.00       | 155.80     | 69.87         | 2,613  | 1,591      | 63.03  |
|    | 伊香保地区        | 10.00        | 10.00      | 100.00        | 27     | 27         | 100.00 |
|    | 小野上地区        | 95.00        | 95.00      | 100.00        | 384    | 288        | 78.68  |
|    | 子持地区         | 47.00        | 47.00      | 100.00        | 717    | 420        | 61.17  |
|    | 北橘地区         | 116.00       | 116.00     | 100.00        | 686    | 573        | 85.42  |
|    | 計            | 491.00       | 423.80     | 86.31         | 4,427  | 2,899      | 68.24  |
| 計  | 1,551.50     | 1,228.18     | 79.16      | 14,474        | 11,045 | 76.93      |        |

資料：下水道課

#### 6 地域し尿処理施設接続状況

(平成29年3月末日現在)

| 団地名     | 区域内戸<br>数 | 接続済<br>戸数 | 接続率<br>(%) |
|---------|-----------|-----------|------------|
| 金井住宅団地  | 383       | 383       | 100.00     |
| 行幸田住宅団地 | 191       | 191       | 100.00     |
| 三原田住宅団地 | 265       | 265       | 100.00     |
| 計       | 839       | 839       | 100.00     |

資料：下水道課

7 農業集落排水接続状況

(平成29年3月末日現在)

| 地区名      | 計画面積 (ha) | 供用開始区域内戸数 | 接続済戸数 | 接続率(%) |
|----------|-----------|-----------|-------|--------|
| 祖母島      | 19        | 164       | 148   | 94.16  |
| 川島       | 98        | 341       | 208   | 65.08  |
| 白井・吹屋    | 100       | 482       | 456   | 95.76  |
| 下中郷      | 80        | 968       | 873   | 91.06  |
| 上中郷      | 77        | 546       | 463   | 87.24  |
| 浅田       | 20        | 99        | 93    | 94.10  |
| 北牧       | 69        | 663       | 541   | 84.07  |
| 樽        | 12        | 135       | 129   | 96.84  |
| 津久田      | 79        | 1,111     | 915   | 82.60  |
| 勝保沢      | 94        | 420       | 396   | 94.42  |
| 棚下       | 11        | 55        | 44    | 81.51  |
| 溝呂木      | 100       | 444       | 265   | 63.24  |
| 横野中央     | 154       | 524       | 277   | 54.31  |
| 深山・長井小川田 | 77        | 271       | 39    | 16.28  |
| 真壁       | 40        | 469       | 459   | 97.71  |
| 小室       | 45        | 247       | 226   | 92.48  |
| 箱田       | 41        | 393       | 348   | 90.88  |
| 下小室      | 83        | 557       | 476   | 85.53  |
| 計        | 1,199     | 7,889     | 6,356 | 81.75  |

【注】接続率＝供用開始区域内接続人口／供用開始区域内人口

資料：下水道課

8 自動車保有状況

(各年4月1日現在)(単位:台)

| 平成<br>年次 |     | 総数     | 普通<br>貨物 | 普通<br>乗合 | 普通<br>乗用 | 小型貨物<br>(三輪除く) | 小型<br>乗用 | 小型<br>貨物<br>三輪 | 特殊用<br>バキューム<br>カー他 |
|----------|-----|--------|----------|----------|----------|----------------|----------|----------------|---------------------|
| 27       | 自家用 | 35,883 | 1,459    | 87       | 13,447   | 2,593          | 17,713   | 2              | 582                 |
|          | 営業用 | 877    | 451      | 179      | 24       | 16             | 69       | 0              | 138                 |
|          | 計   | 37,285 | 1,923    | 263      | 13,401   | 2,676          | 18,283   | 2              | 737                 |
| 28       | 自家用 | 35,883 | 1,459    | 87       | 13,447   | 2,593          | 17,713   | 2              | 582                 |
|          | 営業用 | 871    | 431      | 189      | 25       | 16             | 64       | 0              | 146                 |
|          | 計   | 36,754 | 1,890    | 276      | 13,472   | 2,609          | 17,777   | 2              | 728                 |
| 29       | 自家用 | 35,555 | 1,473    | 88       | 13,647   | 2,555          | 17,220   | 2              | 570                 |
|          | 営業用 | 835    | 411      | 199      | 27       | 14             | 59       | 0              | 125                 |
|          | 計   | 36,390 | 1,884    | 287      | 13,674   | 2,569          | 17,279   | 2              | 695                 |

資料：渋川行政県税事務所

9 軽自動車保有状況

(各年4月1日現在)(単位:台)

| 平成<br>年次 | 保有<br>台数 | 軽自動車   |        |        | 原付<br>自転車 | 二輪車   | 三輪車 | 小型<br>特殊車 | 二輪小型<br>自動車 |
|----------|----------|--------|--------|--------|-----------|-------|-----|-----------|-------------|
|          |          | 計      | 四輪乗用   | 四輪貨物   |           |       |     |           |             |
| 25       | 40,964   | 30,279 | 19,229 | 11,050 | 4,674     | 1,470 | 0   | 3,028     | 1,513       |
| 26       | 41,481   | 30,895 | 19,922 | 10,973 | 4,538     | 1,455 | 0   | 3,055     | 1,538       |
| 27       | 42,647   | 32,168 | 21,183 | 10,985 | 4,411     | 1,437 | 0   | 3,086     | 1,545       |
| 28       | 42,594   | 32,287 | 21,451 | 10,836 | 4,199     | 1,435 | 0   | 3,133     | 1,540       |
| 29       | 42,349   | 32,185 | 21,526 | 10,659 | 4,013     | 1,436 | 0   | 3,158     | 1,557       |

資料：税務課

## 10 主要道路交通量調査結果

(平成 27 年 9 月～11 月)

| 路線名       | 観測地点名              | 昼間 12 時間自動車類<br>交通量(上下合計) |            |        | 平日 24 時間自動車類<br>交通量(上下合計) |            |        |
|-----------|--------------------|---------------------------|------------|--------|---------------------------|------------|--------|
|           |                    | 小型車<br>(台)                | 大型車<br>(台) | 計      | 小型車<br>(台)                | 大型車<br>(台) | 計      |
| 関越自動車道    | 渋川伊香保IC～赤城IC間      | 15,691                    | 3,700      | 19,391 | 19,551                    | 7,206      | 26,757 |
| 一般国道17号   | 渋川市半田 1884-11      | 21,208                    | 3,539      | 24,747 | 27,092                    | 5,325      | 32,418 |
|           | 渋川市渋川 1198         | 21,035                    | 3,625      | 24,660 | 26,975                    | 5,330      | 32,305 |
|           | 渋川市渋川 1125-1       | 17,543                    | 2,808      | 20,351 | 22,226                    | 4,230      | 26,456 |
|           | 渋川市上白井 1433-2      | 13,166                    | 2,139      | 15,305 | 17,273                    | 2,978      | 20,251 |
| 一般国道291号  | 渋川市吹屋 422          | 8,138                     | 438        | 8,576  | 10,190                    | 1,301      | 11,492 |
| 一般国道353号  | 渋川市北橘箱田 877        | 3,267                     | 754        | 4,021  | 4,102                     | 880        | 4,982  |
|           | 渋川市赤城町溝呂木 955-13   | 3,685                     | 663        | 4,348  | 4,596                     | 839        | 5,435  |
|           | 渋川市赤城町三原田 587      | 3,458                     | 360        | 3,818  | 4,274                     | 499        | 4,773  |
|           | 渋川市北橘町八崎 275-3     | 11,874                    | 915        | 12,789 | 14,604                    | 1,382      | 15,986 |
|           | 渋川市吹屋 657-7        | 7,774                     | 854        | 8,628  | 9,585                     | 1,027      | 10,612 |
|           | 渋川市北牧 945          | 10,599                    | 1,965      | 12,564 | 14,059                    | 2,777      | 16,836 |
|           | 渋川市村上 11-5         | 7,585                     | 932        | 8,517  | 9,784                     | 1,373      | 11,157 |
| 高崎渋川線     | 渋川市有馬 128-1        | 11,845                    | 1,097      | 12,942 | 15,405                    | 1,937      | 17,342 |
|           | 渋川市石原 921-3        | 10,836                    | 491        | 11,327 | 13,831                    | 602        | 14,433 |
|           | 渋川市渋川 2483         | 8,408                     | 358        | 8,766  | 10,682                    | 801        | 11,483 |
| 高崎安中渋川線   | 渋川市八木原 720-20      | 4,085                     | 552        | 4,637  | 5,135                     | 754        | 5,889  |
| 渋川松井田線    | 渋川市渋川 2385         | 5,886                     | 396        | 6,282  | 7,409                     | 695        | 8,104  |
|           | 渋川市渋川 4158         | 8,543                     | 652        | 9,195  | 10,275                    | 759        | 11,034 |
|           | 渋川市伊香保町湯中子         | 1,791                     | 84         | 1,875  | 2,106                     | 125        | 2,231  |
| 渋川大胡線     | 渋川市北橘町真壁 552       | 4,528                     | 520        | 5,048  | 5,466                     | 693        | 6,159  |
| 渋川東吾妻線    | 渋川市石原 1777         | 13,801                    | 570        | 14,371 | 17,739                    | 1,518      | 19,257 |
|           | 渋川市南牧 4            | 9,263                     | 771        | 10,034 | 11,629                    | 943        | 12,572 |
| 渋川下新田線    | 渋川市横堀 1093         | 2,594                     | 250        | 2,844  | 3,180                     | 347        | 3,527  |
| 大間々上白井線   | 渋川市赤城町津久田 169      | 3,068                     | 488        | 3,556  | 3,829                     | 616        | 4,445  |
| 津久田停車場前橋線 | 渋川市赤城町津久田 170      | 2,617                     | 159        | 2,776  | 3,166                     | 248        | 3,414  |
|           | 渋川市赤城町滝沢 158       | 1,220                     | 102        | 1,322  | 1,448                     | 138        | 1,586  |
| 伊香保村上線    | 渋川市伊香保町伊香保 372-1   | 2,252                     | 179        | 2,331  | 2,609                     | 258        | 2,867  |
| 分郷八崎寄居線   | 渋川市北橘町分郷八崎 29-3    | 2,402                     | 142        | 2,544  | 2,882                     | 222        | 3,104  |
| 赤城山敷島停車場線 | 渋川市赤城町長井小川田 1873-1 | 1,302                     | 116        | 1,418  | 1,543                     | 159        | 1,702  |
| 宮田吹屋線     | 渋川市吹屋 1093         | 2,926                     | 227        | 3,153  | 3,576                     | 334        | 3,910  |
| 持柏木寄居線    | 渋川市北橘町真壁 1300      | 4,632                     | 561        | 5,193  | 5,814                     | 781        | 6,595  |
| 下箱田岩上線    | 渋川市北橘町下箱田 380      | 2,122                     | 152        | 2,274  | 2,656                     | 255        | 2,911  |
| 渋川吉岡線     | 渋川市金井 2850-47      | 5,369                     | 608        | 5,977  | 6,441                     | 672        | 7,113  |
| 下久屋渋川線    | 渋川市赤城町樽 306-11     | 3,856                     | 370        | 4,226  | 4,781                     | 544        | 5,325  |

【注】調査日は、平成 26 年 1 月～平成 27 年 10 月下旬。

(つづき)

| 路線名       | 昼夜率  | 混雑度  | 平均旅行速度(km/h) |      |        |      | 昼間 12 時間<br>平均旅行速度(km/h) |      |
|-----------|------|------|--------------|------|--------|------|--------------------------|------|
|           |      |      | 混雑時          |      | 昼間非混雑時 |      | 上り                       | 下り   |
|           |      |      | 上り           | 下り   | 上り     | 下り   |                          |      |
| 関越自動車道    | 1.38 | 0.50 | 94.3         | 91.1 | 88.6   | 91.7 | 90.4                     | 91.5 |
| 一般国道17号   | 1.31 | 0.79 | 22.2         | 30.2 | 33.1   | 32.8 | 28.2                     | 31.7 |
|           | 1.31 | 1.08 | 49.0         | 20.0 | 49.2   | 32.5 | 49.1                     | 26.1 |
|           | 1.30 | 0.60 | 21.6         | 31.2 | 35.5   | 34.6 | 28.6                     | 33.2 |
|           | 1.32 | 1.38 | 47.3         | 24.7 | 47.1   | 40.0 | 47.2                     | 32.2 |
| 一般国道291号  | 1.34 | 0.44 | 26.3         | 23.7 | 29.5   | 27.2 | 28.2                     | 25.9 |
| 一般国道353号  | 1.24 | 1.21 | 54.8         | 52.8 | 60.1   | 53.0 | 57.6                     | 52.9 |
|           | 1.25 | 0.69 | 38.8         | 38.1 | 40.5   | 39.0 | 39.8                     | 38.6 |
|           | 1.25 | 0.48 | 43.8         | 42.3 | 44.6   | 42.6 | 44.3                     | 42.5 |
|           | 1.25 | 1.31 | 33.8         | 9.4  | 36.2   | 29.2 | 35.2                     | 15.8 |
|           | 1.23 | 0.88 | 22.8         | 28.0 | 27.0   | 28.0 | 25.4                     | 28.0 |
|           | 1.34 | 1.37 | 33.5         | 25.1 | 37.3   | 31.8 | 35.9                     | 28.9 |
|           | 1.31 | 1.01 | 45.9         | 48.4 | 47.0   | 48.8 | 46.6                     | 58.6 |
| 高崎渋川線     | 1.34 | 1.36 | 15.8         | 22.3 | 21.7   | 23.4 | 19.3                     | 23.0 |
|           | 1.27 | 1.15 | 22.8         | 23.1 | 25.6   | 25.2 | 24.6                     | 24.4 |
|           | 1.31 | 0.90 | 19.1         | 19.0 | 20.0   | 20.1 | 19.7                     | 19.7 |
| 高崎安中渋川線   | 1.27 | 0.74 | 19.8         | 20.2 | 22.5   | 23.7 | 21.3                     | 22.1 |
| 渋川松井田線    | 1.29 | 1.02 | 8.4          | 15.6 | 14.5   | 15.6 | 11.2                     | 15.6 |
|           | 1.20 | 1.02 | 18.8         | 19.0 | 20.9   | 21.1 | 20.2                     | 20.3 |
|           | 1.19 | 0.26 | 37.0         | 18.9 | 39.4   | 34.7 | 39.2                     | 30.8 |
| 渋川大胡線     | 1.22 | 0.57 | 31.2         | 40.0 | 34.0   | 42.3 | 32.8                     | 41.3 |
| 渋川東吾妻線    | 1.34 | 0.69 | 24.5         | 25.9 | 26.0   | 26.9 | 25.4                     | 26.5 |
|           | 1.25 | 1.44 | 28.8         | 23.1 | 34.7   | 35.5 | 32.0                     | 28.8 |
| 渋川下新田線    | 1.24 | 0.46 | 16.8         | 18.4 | 26.7   | 25.5 | 21.8                     | 21.5 |
| 大間々上白井線   | 1.25 | 0.55 | 40.4         | 42.7 | 40.8   | 43.2 | 40.6                     | 43.0 |
| 津久田停車場前橋線 | 1.23 | 0.30 | 42.3         | 39.8 | 43.5   | 40.9 | 43.0                     | 40.5 |
|           | 1.20 | 0.64 | 29.2         | 29.5 | 29.2   | 29.5 | 29.2                     | 29.5 |
| 伊香保村上線    | 1.23 | 0.26 | 32.4         | 36.1 | 36.7   | 43.5 | 35.3                     | 40.9 |
| 分郷八崎寄居線   | 1.22 | 0.45 | 39.0         | 35.2 | 41.2   | 39.5 | 40.2                     | 37.3 |
| 赤城山敷島停車場線 | 1.20 | 1.69 | 33.5         | 33.5 | 33.5   | 33.5 | 33.5                     | 33.5 |
| 宮田吹屋線     | 1.24 | 0.40 | 34.3         | 31.8 | 35.0   | 32.4 | 34.7                     | 32.2 |
| 持柏木寄居線    | 1.27 | 0.86 | 36.8         | 24.0 | 39.3   | 29.8 | 38.3                     | 26.9 |
| 渋川吉岡線     | 1.19 | 0.75 | 40.8         | 42.0 | 41.4   | 40.2 | 41.1                     | 41.0 |
| 下久屋渋川線    | 1.26 | 0.53 | 35.9         | 46.3 | 40.5   | 44.5 | 38.3                     | 45.2 |

資料：平成 27 年度全国道路・街路交通情勢調査

11 関越自動車道車種別利用状況

(1) 渋川伊香保インターチェンジ

(各年度3月末日現在)(単位:台)

| 平成<br>年度 | 入 車       |           |        |         |         |         |
|----------|-----------|-----------|--------|---------|---------|---------|
|          | 総数        | 普通        | 特大     | 大型      | 中型      | 軽自      |
| 24       | 2,774,821 | 2,010,193 | 47,276 | 168,968 | 193,045 | 355,339 |
| 25       | 2,810,620 | 2,003,511 | 50,629 | 185,902 | 199,631 | 370,947 |
| 26       | 2,670,925 | 1,892,248 | 49,323 | 171,913 | 191,176 | 366,265 |
| 27       | 2,667,495 | 1,886,671 | 46,057 | 172,921 | 188,666 | 373,180 |
| 28       | 2,655,152 | 1,867,679 | 45,145 | 176,452 | 186,948 | 378,928 |

(各年度3月末日現在)(単位:台)

| 平成<br>年度 | 出 車       |           |        |         |         |         |
|----------|-----------|-----------|--------|---------|---------|---------|
|          | 総数        | 普通        | 特大     | 大型      | 中型      | 軽自      |
| 24       | 2,730,603 | 2,001,918 | 45,102 | 161,896 | 182,223 | 339,464 |
| 25       | 2,728,014 | 1,961,958 | 46,908 | 179,581 | 188,715 | 350,852 |
| 26       | 2,602,138 | 1,865,784 | 42,402 | 164,516 | 181,939 | 347,497 |
| 27       | 2,602,699 | 1,857,751 | 41,102 | 167,281 | 180,191 | 356,374 |
| 28       | 2,595,457 | 1,846,687 | 39,100 | 171,498 | 176,902 | 361,270 |

資料：東日本高速道路(株)高崎管理事務所

(2) 赤城インターチェンジ

(各年度3月末日現在)(単位:台)

| 平成<br>年度 | 入 車     |         |       |        |        |        |
|----------|---------|---------|-------|--------|--------|--------|
|          | 総数      | 普通      | 特大    | 大型     | 中型     | 軽自     |
| 24       | 479,189 | 342,864 | 2,817 | 24,485 | 40,787 | 68,236 |
| 25       | 485,496 | 346,138 | 2,820 | 25,822 | 40,449 | 70,267 |
| 26       | 465,324 | 330,321 | 2,306 | 24,934 | 36,744 | 71,019 |
| 27       | 461,111 | 325,460 | 2,023 | 25,387 | 36,302 | 71,939 |
| 28       | 462,032 | 322,674 | 2,074 | 25,605 | 38,177 | 73,502 |

(各年度3月末日現在)(単位:台)

| 平成<br>年度 | 出 車     |         |       |        |        |        |
|----------|---------|---------|-------|--------|--------|--------|
|          | 総数      | 普通      | 特大    | 大型     | 中型     | 軽自     |
| 24       | 502,650 | 358,729 | 4,214 | 27,441 | 43,515 | 68,751 |
| 25       | 507,616 | 358,118 | 3,692 | 29,140 | 43,715 | 72,951 |
| 26       | 477,502 | 334,802 | 3,643 | 26,924 | 41,919 | 70,214 |
| 27       | 487,512 | 339,995 | 3,125 | 27,984 | 41,749 | 74,659 |
| 28       | 480,233 | 331,784 | 2,970 | 29,082 | 43,468 | 72,929 |

資料：東日本高速道路(株)高崎管理事務所

12 JR線乗車人員の推移（1日平均乗車人員）

（単位：人）

| 平成<br>年度 | 渋川駅   |       |       | 八木原駅  |     |     |
|----------|-------|-------|-------|-------|-----|-----|
|          | 計     | 定期    | 普通    | 計     | 定期  | 普通  |
| 24       | 3,486 | 2,491 | 994   | 973   | 736 | 236 |
| 25       | 3,506 | 2,505 | 1,001 | 1,022 | 779 | 242 |
| 26       | 3,421 | 2,425 | 995   | 1,015 | 774 | 241 |
| 27       | 3,441 | 2,441 | 1,000 | 1,059 | 806 | 252 |
| 28       | 3,407 | 2,431 | 975   | 1,050 | 798 | 251 |

（つづき）

| 平成<br>年度 | 敷島駅 |     |    | 津久田駅 |    |    |
|----------|-----|-----|----|------|----|----|
|          | 計   | 定期  | 普通 | 計    | 定期 | 普通 |
| 24       | 371 | 292 | 78 | 40   | 35 | 5  |
| 25       | 393 | 313 | 79 | 36   | 30 | 5  |
| 26       | 354 | 274 | 79 | 35   | 28 | 6  |
| 27       | -   | -   | -  | -    | -  | -  |
| 28       | -   | -   | -  | -    | -  | -  |

（つづき）

| 平成<br>年度 | 金島駅 |     |    | 祖母島駅 |    |    |
|----------|-----|-----|----|------|----|----|
|          | 計   | 定期  | 普通 | 計    | 定期 | 普通 |
| 24       | 195 | 163 | 31 | 17   | 15 | 2  |
| 25       | 191 | 160 | 31 | 21   | 19 | 2  |
| 26       | 181 | 147 | 34 | 25   | 23 | 2  |
| 27       | -   | -   | -  | -    | -  | -  |
| 28       | -   | -   | -  | -    | -  | -  |

（つづき）

| 平成<br>年度 | 小野上駅 |    |    | 小野上温泉駅 |    |    |
|----------|------|----|----|--------|----|----|
|          | 計    | 定期 | 普通 | 計      | 定期 | 普通 |
| 24       | 105  | 89 | 15 | 35     | 9  | 25 |
| 25       | 97   | 82 | 15 | 37     | 12 | 24 |
| 26       | 93   | 80 | 13 | 35     | 9  | 25 |
| 27       | -    | -  | -  | -      | -  | -  |
| 28       | -    | -  | -  | -      | -  | -  |

【注】一日平均とは、年間乗車人員実績を営業日数で 資料：東日本旅客鉄道(株)高崎支社

除したものであり、普通＋定期＝計とならない場合がある。

また、無人駅の数値には若干の誤差がある。

なお、平成 27 年度から無人駅の数値の公表は行わない。



13 市内郵便施設の状況

(平成28年3月末現在)(単位:箇所)

| 郵便局 | 局名     | ポスト | 切手売りさばき所 |
|-----|--------|-----|----------|
| 15  | 渋川郵便局  | 88  | 76       |
|     | 伊香保郵便局 | 19  | 14       |
|     | 子持郵便局  | 19  | 18       |
|     | 赤城郵便局  | 23  | 17       |
|     | 計      | 149 | 125      |

【注】平成29年度の数值から公表は行わない。資料：日本郵便(株)渋川郵便局

14 郵便物取扱状況

(各年度3月末日現在)(単位:個)

| 平成<br>年度 | 郵便局       | 引 受       |           |        | 配 達        |            |         |
|----------|-----------|-----------|-----------|--------|------------|------------|---------|
|          |           | 総数        | 通常        | 小包     | 総数         | 通常         | 小包      |
| 24       | 渋川支店      | 4,361,366 | 4,332,100 | 29,266 | 7,961,656  | 7,871,995  | 89,661  |
|          | 伊香保集配センター | —         | —         | —      | 550,588    | 542,519    | 8,069   |
|          | 子持集配センター  | —         | —         | —      | 1,383,299  | 1,361,288  | 22,011  |
|          | 赤城集配センター  | —         | —         | —      | 1,310,039  | 1,291,009  | 19,030  |
|          | 計         | 4,361,366 | 4,332,100 | 29,266 | 11,205,582 | 11,066,811 | 138,771 |
| 25       | 渋川郵便局     | 4,137,020 | 4,104,373 | 32,647 | 6,926,827  | 6,816,941  | 109,886 |
|          | 伊香保郵便局    | —         | —         | —      | 527,401    | 518,112    | 9,289   |
|          | 子持郵便局     | —         | —         | —      | 1,372,463  | 1,349,641  | 22,822  |
|          | 赤城郵便局     | —         | —         | —      | 1,268,661  | 1,248,543  | 20,118  |
|          | 計         | 4,137,020 | 4,104,373 | 32,647 | 10,095,352 | 9,933,237  | 162,115 |
| 26       | 渋川郵便局     | 3,766,122 | 3,728,196 | 37,926 | 6,985,506  | 6,852,954  | 132,552 |
|          | 伊香保郵便局    | —         | —         | —      | 549,392    | 537,997    | 11,395  |
|          | 子持郵便局     | —         | —         | —      | 1,347,069  | 1,320,509  | 26,560  |
|          | 赤城郵便局     | —         | —         | —      | 1,310,986  | 1,287,940  | 23,046  |
|          | 計         | 3,766,122 | 3,728,196 | 37,926 | 10,192,953 | 9,999,400  | 193,553 |
| 27       | 渋川郵便局     | 3,350,377 | 3,303,848 | 46,529 | 6,220,874  | 6,091,392  | 129,482 |
|          | 伊香保郵便局    | —         | —         | —      | 487,273    | 476,150    | 11,123  |
|          | 子持郵便局     | —         | —         | —      | 1,177,733  | 1,151,567  | 26,166  |
|          | 赤城郵便局     | —         | —         | —      | 1,130,348  | 1,108,144  | 22,204  |
|          | 計         | 3,350,377 | 3,303,848 | 46,529 | 9,016,228  | 8,827,253  | 188,975 |
| 28       | 渋川郵便局     | —         | —         | —      | —          | —          | —       |
|          | 伊香保郵便局    | —         | —         | —      | —          | —          | —       |
|          | 子持郵便局     | —         | —         | —      | —          | —          | —       |
|          | 赤城郵便局     | —         | —         | —      | —          | —          | —       |
|          | 計         | —         | —         | —      | —          | —          | —       |

【注】平成28年度の数值から公表は行わない。

資料：日本郵便(株)渋川郵便局



---

---

# 10 建設・住宅

---

---

## 1 市の道路現況

(各年4月1日現在)(単位:m)

| 平成<br>年次 | 実延長       | 内訳        |           | 種類別内訳     |          | 自動車<br>通行不能 | 路面別内訳   |           |
|----------|-----------|-----------|-----------|-----------|----------|-------------|---------|-----------|
|          |           | 改良済<br>延長 | 未改良<br>延長 | 道路<br>延長  | 橋梁<br>延長 |             | 砂利道     | 舗装道       |
| 25       | 1,965,770 | 894,253   | 1,071,517 | 1,958,936 | 6,834    | 729,585     | 642,759 | 1,323,011 |
| 26       | 1,966,406 | 898,856   | 1,067,550 | 1,959,559 | 6,847    | 724,007     | 638,969 | 1,327,436 |
| 27       | 1,966,345 | 900,212   | 1,066,133 | 1,959,387 | 6,958    | 722,729     | 637,142 | 1,329,203 |
| 28       | 1,966,988 | 901,736   | 1,065,251 | 1,959,988 | 7,000    | 722,368     | 636,019 | 1,330,969 |
| 29       | 1,966,502 | 902,134   | 1,064,368 | 1,959,376 | 7,126    | 721,075     | 634,013 | 1,332,489 |

【注】実延長は、端数処理のため内訳の合計数値と合わない場合があります。

資料：土木管理課

## 2 市営住宅等保有状況

(平成29年4月1日現在)(単位:戸)

| 区分    | 構造別 |    |         |             |      |
|-------|-----|----|---------|-------------|------|
|       | 総数  | 木造 | 簡易耐火平屋建 | 簡易耐火<br>2階建 | 中層耐火 |
| 総数    | 568 | 44 | 78      | 12          | 434  |
| 市営住宅  | 536 | 44 | 78      | 12          | 402  |
| 再開発住宅 | 32  | 0  | 0       | 0           | 32   |

資料：建築住宅課

## 3 公営住宅等戸数状況

(平成29年4月1日現在)(単位:戸)

| 総戸数 | 市営住宅                                | 県営住宅           | 借上賃貸住宅            | 再開発住宅 |
|-----|-------------------------------------|----------------|-------------------|-------|
|     | 536                                 | 181            | 25                | 32    |
| 789 | 入沢、金井、元町、<br>石原、東町、半田、<br>赤城、伊香保、北牧 | 八木原、下郷、四ツ<br>角 | 坂下町、東町、辰巳<br>町、新町 | 東町    |

資料：建築住宅課

## 4 都市公園設置状況

(平成29年4月1日現在)(単位:箇所)

| 区分     | 総数     | 街区公園 | 総合公園  | 運動公園  | 近隣公園 | 都市緑地 | 地区公園 |
|--------|--------|------|-------|-------|------|------|------|
| 設置箇所数  | 40     | 27   | 3     | 3     | 4    | 2    | 1    |
| 面積(ha) | 137.11 | 7.21 | 92.60 | 15.96 | 7.74 | 8.60 | 5.00 |

資料：都市計画課

5 住宅団地等の造成状況

(平成29年4月1日現在)(単位:戸)

| 造成年度   | 団地名   | 戸数  | 造成年度 | 団地名     | 戸数    |
|--------|-------|-----|------|---------|-------|
| 昭和40年度 | 剣城    | 35  | 5    | 金井青葉台   | 57    |
| 44     | 築地前   | 62  | 6    | 金井本町    | 1     |
| 48     | 軽浜    | 175 | 6    | 大石田     | 7     |
| 49     | 豊秋    | 120 | 7    | 金井西貝戸   | 3     |
| 50     | 三原田   | 278 | 7    | 分郷八崎    | 6     |
| 56     | 金井    | 377 | 8    | 金井青葉台第2 | 58    |
| 60     | 行幸田   | 183 | 9    | 石原前堤    | 4     |
| 62     | こだま   | 9   | 9    | 西原      | 5     |
| 63     | ひかり   | 7   | 9    | 虹の台     | 6     |
| 63     | 松原    | 5   | 11   | 金井天戸前   | 5     |
| 平成元年度  | 八木原   | 8   | 11   | 金井東裏    | 4     |
| 元      | 金井    | 2   | 12   | 有馬中井    | 4     |
| 元      | 明保野   | 12  | 13   | 八木原大道添  | 4     |
| 元      | 西ノ平   | 5   | 13   | 浅田      | 39    |
| 元      | 高田    | 8   | 15   | 半田薬師    | 6     |
| 2      | こだま第2 | 5   | 15   | 中井      | 7     |
| 3      | 明保野第2 | 20  | 17   | 八木原芝附   | 4     |
| 3      | 大日向   | 80  | 18   | 小野子     | 5     |
| 4      | 上ノ原   | 17  | 総数   |         | 1,633 |

資料：都市計画課

6 建築確認申請及び工事届受付件数状況(4号建築物のみ)

(単位:戸)

| 平成年度 |        | 用途別 |      |      |      |       |       |      |      |     |
|------|--------|-----|------|------|------|-------|-------|------|------|-----|
|      |        | 総数  | 専用住宅 | 併用住宅 | 貸家住宅 | 工場作業所 | 店舗事務所 | 倉庫物置 | 公共施設 | その他 |
| 26   | 建築確認申請 | 368 | 308  | 12   | 6    | 12    | 8     | 14   | 3    | 5   |
|      | 工事届    | 0   | 0    | 0    | 0    | 0     | 0     | 0    | 0    | 0   |
|      | 計      | 368 | 308  | 12   | 6    | 12    | 8     | 14   | 3    | 5   |
| 27   | 建築確認申請 | 344 | 282  | 7    | 15   | 7     | 12    | 15   | 3    | 3   |
|      | 工事届    | 0   | 0    | 0    | 0    | 0     | 0     | 0    | 0    | 0   |
|      | 計      | 344 | 282  | 7    | 15   | 7     | 12    | 15   | 3    | 3   |
| 28   | 建築確認申請 | 304 | 265  | 3    | 1    | 8     | 6     | 13   | 5    | 3   |
|      | 工事届    | 0   | 0    | 0    | 0    | 0     | 0     | 0    | 0    | 0   |
|      | 計      | 304 | 265  | 3    | 1    | 8     | 6     | 13   | 5    | 3   |

【注】工事届は都市計画区域外の4号建築物のみ。

資料：建築住宅課

都市計画区域外：小野上地区の一部、赤城地区の一部、子持地区の一部

7 用途地域種別指定面積

(平成 29 年 4 月 1 日現在)(単位:ha)

| 区分    | 総数    | 中高層住居専用地域 |     | 住居地域 |     | 準住居地域 | 近隣商業地域 | 商業地域 | 準工業地域 | 工業地域 | 工業専用地域 |
|-------|-------|-----------|-----|------|-----|-------|--------|------|-------|------|--------|
|       |       | 第1種       | 第2種 | 第1種  | 第2種 |       |        |      |       |      |        |
| 洪川地区  | 986   | 151       | 25  | 266  | 71  | 44    | 28     | 71   | 200   | 110  | 20     |
| 伊香保地区 | 78    | 10        | —   | 28   | —   | —     | 4      | 36   | —     | —    | —      |
| 計     | 1,064 | 161       | 25  | 294  | 71  | 44    | 32     | 107  | 200   | 110  | 20     |
| 構成比   | 100.0 | 15.1      | 2.4 | 27.6 | 6.7 | 4.1   | 3.0    | 10.1 | 18.8  | 10.3 | 1.9    |

資料：都市計画課

8 木造建築物用途別状況

(各年 1 月 1 日現在)(単位:m<sup>2</sup>)

| 区分        | 平成 27 年 |           | 平成 28 年 |           | 平成 29 年 |           |
|-----------|---------|-----------|---------|-----------|---------|-----------|
|           | 棟数      | 床面積       | 棟数      | 床面積       | 棟数      | 床面積       |
| 総数        | 44,765  | 4,107,025 | 44,786  | 4,122,481 | 44,787  | 4,139,949 |
| 専用住宅      | 31,203  | 3,187,887 | 31,321  | 3,204,804 | 31,425  | 3,221,229 |
| 共同住宅・寄宿舍  | 696     | 121,851   | 689     | 121,871   | 693     | 126,113   |
| 併用住宅      | 1,481   | 166,452   | 1,469   | 165,087   | 1,450   | 163,990   |
| 旅館・料亭・ホテル | 132     | 28,433    | 129     | 28,177    | 119     | 27,521    |
| 事務所・銀行・店舗 | 931     | 72,124    | 925     | 71,673    | 926     | 72,412    |
| 劇場・病院     | 34      | 4,380     | 36      | 4,441     | 36      | 4,441     |
| 工場・倉庫     | 493     | 61,703    | 501     | 65,361    | 498     | 64,911    |
| 土蔵        | 1,002   | 53,739    | 997     | 53,357    | 990     | 52,967    |
| 付属家等      | 8,793   | 410,456   | 8,719   | 407,710   | 8,650   | 406,365   |

資料：税務課

9 非木造建築物用途別状況

(各年 1 月 1 日現在)(単位:m<sup>2</sup>)

| 区分            | 平成 27 年 |           | 平成 28 年 |           | 平成 29 年 |           |
|---------------|---------|-----------|---------|-----------|---------|-----------|
|               | 棟数      | 床面積       | 棟数      | 床面積       | 棟数      | 床面積       |
| 総数            | 16,595  | 2,797,625 | 16,576  | 2,808,604 | 16,541  | 2,792,387 |
| 事務所・店舗・百貨店・銀行 | 1,231   | 433,829   | 1,228   | 436,084   | 1,217   | 420,661   |
| 住宅・アパート       | 3,685   | 542,813   | 3,702   | 550,793   | 3,712   | 552,474   |
| ホテル・病院        | 320     | 358,097   | 320     | 359,760   | 322     | 360,555   |
| 工場・倉庫・市場      | 2,940   | 832,325   | 2,954   | 836,654   | 2,958   | 836,747   |
| その他           | 8,419   | 630,561   | 8,372   | 625,313   | 8,332   | 621,950   |

資料：税務課

---

---

# 11 市民生活・社会 福祉

---

---

# 1 消費者物価指数

平成27年=100

| 年 月       | 全 国   |       | 東 京 都 区 部 |       | 人口5万以上の都市 |       |       |
|-----------|-------|-------|-----------|-------|-----------|-------|-------|
|           | 総 合   | 食 料   | 総 合       | 食 料   | 総 合       | 食 料   |       |
| 平成 24年 平均 | 96.2  | 93.6  | 97.0      | 94.7  | 96.3      | 93.6  |       |
| 平成 25年 平均 | 96.6  | 93.4  | 97.1      | 94.4  | 96.6      | 93.5  |       |
| 平成 26年 平均 | 99.2  | 97.0  | 99.3      | 97.5  | 99.2      | 97.0  |       |
| 平成 27年 平均 | 100.0 | 100.0 | 100.0     | 100.0 | 100.0     | 100.0 |       |
| 平成 28年 平均 | 99.9  | 101.7 | 99.8      | 101.5 | 99.9      | 101.7 |       |
| 平成 28年    | 1月    | 99.5  | 100.9     | 99.4  | 100.6     | 99.5  | 100.9 |
|           | 2月    | 99.6  | 101.4     | 99.7  | 101.4     | 99.6  | 101.4 |
|           | 3月    | 99.7  | 101.3     | 99.9  | 101.4     | 99.7  | 101.3 |
|           | 4月    | 99.9  | 101.2     | 100.0 | 100.9     | 99.9  | 101.2 |
|           | 5月    | 100.0 | 101.2     | 100.0 | 101.0     | 100.0 | 101.2 |
|           | 6月    | 99.9  | 101.1     | 99.8  | 100.9     | 99.9  | 101.1 |
|           | 7月    | 99.6  | 101.0     | 99.5  | 100.7     | 99.7  | 101.0 |
|           | 8月    | 99.7  | 101.1     | 99.6  | 100.7     | 99.7  | 101.1 |
|           | 9月    | 99.8  | 101.8     | 99.7  | 101.6     | 99.8  | 101.8 |
|           | 10月   | 100.4 | 103.5     | 100.3 | 103.5     | 100.4 | 103.5 |
|           | 11月   | 100.4 | 103.4     | 100.3 | 103.4     | 100.4 | 103.4 |
|           | 12月   | 100.1 | 102.5     | 99.9  | 102.2     | 100.1 | 102.4 |

資料:総務省統計局



2 消費者物価中分類指数(全国)

平成27年=100

| 年月        | 総合    | 食料    | 住居    | 光熱<br>水道 | 家具<br>家事<br>用品 | 被服<br>及び<br>履物 | 保健<br>医療 | 交通<br>通信 | 教育    | 教養<br>娯楽 | 諸雑費   |       |
|-----------|-------|-------|-------|----------|----------------|----------------|----------|----------|-------|----------|-------|-------|
| 平成 24年 平均 | 96.2  | 93.6  | 100.4 | 92.3     | 97.0           | 95.4           | 98.7     | 98.0     | 96.1  | 95.6     | 94.4  |       |
| 平成 25年 平均 | 96.6  | 93.4  | 99.9  | 96.6     | 94.9           | 95.8           | 98.1     | 99.4     | 96.6  | 94.6     | 65.5  |       |
| 平成 26年 平均 | 99.2  | 97.0  | 100.0 | 102.6    | 98.5           | 97.8           | 99.1     | 102.0    | 98.4  | 98.1     | 99.0  |       |
| 平成 27年 平均 | 100.0 | 100.0 | 100.0 | 100.0    | 100.0          | 100.0          | 100.0    | 100.0    | 100.0 | 100.0    | 100.0 |       |
| 平成 28年 平均 | 99.9  | 101.7 | 99.9  | 92.7     | 99.6           | 101.8          | 100.9    | 98.0     | 101.6 | 101.0    | 100.7 |       |
| 平成 28年    | 1月    | 99.5  | 100.9 | 99.9     | 95.7           | 100.2          | 97.7     | 100.3    | 98.1  | 100.4    | 99.3  | 100.3 |
|           | 2月    | 99.6  | 101.4 | 99.9     | 95.0           | 99.6           | 98.2     | 100.2    | 97.6  | 100.9    | 99.9  | 100.2 |
|           | 3月    | 99.7  | 101.3 | 100.0    | 94.3           | 99.7           | 100.8    | 100.4    | 97.5  | 100.9    | 100.3 | 100.3 |
|           | 4月    | 99.9  | 101.2 | 100.0    | 93.5           | 100.5          | 103.5    | 100.9    | 97.9  | 101.8    | 100.9 | 100.9 |
|           | 5月    | 100.0 | 101.2 | 99.9     | 93.7           | 100.4          | 103.3    | 101.0    | 97.9  | 101.8    | 101.2 | 100.9 |
|           | 6月    | 99.9  | 101.1 | 99.9     | 92.8           | 99.9           | 102.8    | 101.2    | 98.4  | 101.8    | 101.0 | 100.9 |
|           | 7月    | 99.6  | 101.0 | 99.9     | 92.1           | 99.1           | 100.1    | 101.2    | 98.5  | 101.8    | 100.9 | 100.8 |
|           | 8月    | 99.7  | 101.1 | 99.8     | 91.3           | 98.6           | 98.7     | 101.1    | 98.6  | 101.8    | 102.2 | 100.8 |
|           | 9月    | 99.8  | 101.8 | 99.8     | 90.8           | 98.3           | 103.9    | 101.2    | 97.8  | 101.9    | 101.0 | 100.9 |
|           | 10月   | 100.4 | 103.5 | 99.8     | 90.7           | 99.4           | 104.2    | 101.2    | 97.9  | 101.9    | 102.0 | 101.0 |
|           | 11月   | 100.4 | 103.4 | 99.8     | 91.0           | 99.7           | 104.8    | 101.1    | 98.0  | 101.9    | 101.4 | 100.7 |
|           | 12月   | 100.1 | 102.5 | 99.8     | 91.8           | 99.7           | 103.5    | 101.0    | 98.4  | 101.9    | 101.4 | 100.5 |

資料:総務省統計局

### 3 魚菜市場取扱高

(単位:千円)

| 平成年次 | 計         | 野菜      | 果物      | 魚類      | その他    |
|------|-----------|---------|---------|---------|--------|
| 24   | 1,004,979 | 537,829 | 201,568 | 194,953 | 70,629 |
| 25   | 1,036,854 | 620,656 | 172,710 | 175,468 | 68,020 |
| 26   | 1,016,639 | 627,547 | 160,243 | 165,452 | 63,397 |
| 27   | 1,096,616 | 704,450 | 171,538 | 153,131 | 67,497 |
| 28   | 1,085,229 | 708,043 | 170,240 | 143,640 | 63,306 |

資料:(協)渋川魚菜市场

### 4 総合相談状況

(単位:件)

| 平成年度 | 計   | 生計 | 家族 | 職業<br>生業 | 結婚<br>離婚 | 住宅 | 財産  | 教育<br>青少年<br>問題 | 老人<br>福祉 | 事故 | 苦情 | 法律 | 医療 | その他 | 児童<br>福祉<br>母子<br>保健 |
|------|-----|----|----|----------|----------|----|-----|-----------------|----------|----|----|----|----|-----|----------------------|
| 24   | 282 | 13 | 36 | 9        | 31       | 27 | 97  | 1               | 3        | 13 | 12 | 8  | 5  | 27  | 0                    |
| 25   | 283 | 7  | 29 | 6        | 41       | 21 | 98  | 1               | 2        | 8  | 8  | 9  | 2  | 51  | 0                    |
| 26   | 284 | 6  | 29 | 4        | 40       | 31 | 106 | 0               | 1        | 16 | 7  | 7  | 0  | 37  | 0                    |
| 27   | 249 | 10 | 20 | 9        | 31       | 23 | 93  | 0               | 0        | 7  | 9  | 6  | 2  | 39  | 0                    |
| 28   | 252 | 8  | 32 | 5        | 30       | 29 | 92  | 3               | 2        | 6  | 8  | 19 | 3  | 15  | 0                    |

資料:渋川市社会福祉協議会・社会福祉課

5 生活保護法による扶助状況

(各年度末現在)(単位:人、千円)

| 平成<br>年度 | 区 分   | 生活<br>扶助 | 住宅<br>扶助 | 医 療 扶 助 |         | 教育<br>扶助 | 出産<br>扶助 | 生業<br>扶助 | 葬祭<br>扶助 | 介護<br>扶助 |
|----------|-------|----------|----------|---------|---------|----------|----------|----------|----------|----------|
|          |       |          |          | 入院      | 入院外     |          |          |          |          |          |
| 24       | 延 人 員 | 5,239    | 4,297    | 428     | 4,703   | 274      | 0        | 91       | 4        | 884      |
|          | 支払金額  | 255,656  | 82,039   | 247,242 | 151,322 | 3,069    | 0        | 1,463    | 378      | 19,829   |
| 25       | 延 人 員 | 5,447    | 4,498    | 475     | 4,799   | 240      | 0        | 81       | 8        | 1,014    |
|          | 支払金額  | 262,083  | 85,863   | 279,482 | 142,263 | 2,619    | 0        | 1,369    | 1,195    | 24,618   |
| 26       | 延 人 員 | 5,563    | 4,619    | 548     | 4,924   | 237      | 1        | 91       | 9        | 1,098    |
|          | 支払金額  | 272,993  | 90,601   | 298,221 | 138,090 | 2,678    | 713      | 1,621    | 809      | 29,116   |
| 27       | 延 人 員 | 5,201    | 4,341    | 466     | 4,804   | 252      | 0        | 49       | 5        | 1,173    |
|          | 支払金額  | 251,391  | 89,572   | 290,942 | 145,369 | 2,775    | 0        | 979      | 508      | 26,667   |
| 28       | 延 人 員 | 5,207    | 4,245    | 471     | 4,761   | 227      | 0        | 66       | 5        | 1,312    |
|          | 支払金額  | 254,929  | 90,455   | 269,305 | 152,878 | 2,341    | 0        | 1,048    | 262      | 25,865   |

資料:社会福祉課

6 保育所(園)の状況

(各年4月1日現在)

| 保育所(園)名  | 設置別    | 定員<br>(人) | 児童数<br>(人) | 年 齢 別 児 童 数 (人) |     |     |     |     |     |
|----------|--------|-----------|------------|-----------------|-----|-----|-----|-----|-----|
|          |        |           |            | 0歳              | 1歳  | 2歳  | 3歳  | 4歳  | 5歳  |
| 平成25年総数  | -      | 1,550     | 1,495      | 53              | 228 | 270 | 288 | 342 | 314 |
| 平成26年総数  | -      | 1,550     | 1,524      | 55              | 219 | 291 | 326 | 292 | 341 |
| 平成27年総数  | -      | 1,560     | 1,515      | 58              | 222 | 268 | 347 | 321 | 299 |
| 平成28年総数  | -      | 1,550     | 1,565      | 51              | 243 | 288 | 307 | 351 | 325 |
| 平成29年総数  | -      | 1,550     | 1,549      | 40              | 232 | 300 | 317 | 308 | 352 |
| 第一保育所    | 澁川市    | 60        | 69         | 0               | 11  | 14  | 15  | 10  | 19  |
| 第四保育所    | 澁川市    | 100       | 86         | 0               | 9   | 17  | 26  | 15  | 19  |
| 第五保育所    | 澁川市    | 90        | 65         | 0               | 6   | 17  | 11  | 16  | 15  |
| 伊香保保育所   | 澁川市    | 120       | 44         | 2               | 2   | 1   | 13  | 11  | 15  |
| 澁川こぼと保育園 | 社会福祉法人 | 120       | 133        | 7               | 19  | 19  | 26  | 26  | 36  |
| 行幸田保育園   | 社会福祉法人 | 150       | 167        | 3               | 28  | 35  | 31  | 27  | 43  |
| コスモス保育園  | 社会福祉法人 | 100       | 102        | 4               | 16  | 20  | 22  | 17  | 23  |
| 半田保育園    | 社会福祉法人 | 200       | 223        | 11              | 31  | 37  | 46  | 47  | 51  |
| パンジー保育園  | 社会福祉法人 | 120       | 123        | 2               | 21  | 16  | 23  | 26  | 25  |
| 中村保育園    | 社会福祉法人 | 90        | 102        | 4               | 18  | 22  | 21  | 18  | 19  |
| たんぽぽ保育園  | 社会福祉法人 | 130       | 140        | 3               | 25  | 29  | 21  | 33  | 29  |
| ひばり保育園   | 社会福祉法人 | 160       | 182        | 1               | 29  | 39  | 38  | 42  | 33  |
| 北橋保育園    | 社会福祉法人 | 110       | 123        | 3               | 17  | 34  | 24  | 20  | 25  |

【注】パンジー保育園は、分園(とんぼ幼稚園)を含む

資料:こども課

7 国民年金被保険者数

(各年度末現在)(単位:人)

| 平成年度 | 総数     | 第1号被保険者 | 任意加入被保険者 | 第3号被保険者 |
|------|--------|---------|----------|---------|
| 24   | 18,279 | 12,843  | 120      | 5,316   |
| 25   | 17,488 | 12,201  | 106      | 5,181   |
| 26   | 16,392 | 11,267  | 84       | 5,041   |
| 27   | 15,527 | 10,523  | 94       | 4,910   |
| 28   | 14,523 | 9,757   | 84       | 4,682   |

資料：保険年金課

8 国民年金(無拠出制)受給権者数及び年金額

(各年度末現在)(単位:千円)

| 区分         |     | 平成24年度    | 平成25年度    | 平成26年度    | 平成27年度    | 平成28年度    |
|------------|-----|-----------|-----------|-----------|-----------|-----------|
| 総数         | 件数  | 1,153     | 1,137     | 1,137     | 1,128     | 1,132     |
|            | 年金額 | 1,072,396 | 1,057,197 | 1,039,848 | 1,042,056 | 1,042,198 |
| 老齢<br>福祉年金 | 件数  | 1         | 0         | 0         | 0         | 0         |
|            | 年金額 | 403       | 0         | 0         | 0         | 0         |
| 障害<br>基礎年金 | 件数  | 1,152     | 1,137     | 1,137     | 1,128     | 1,132     |
|            | 年金額 | 1,071,993 | 1,057,197 | 1,039,848 | 1,042,056 | 1,042,198 |

資料：保険年金課

9 国民年金(拠出制)受給権者数及び年金額

(各年度末現在)(単位:千円)

| 区分              |     | 平成24年度     | 平成25年度     | 平成26年度     | 平成27年度     | 平成28年度     |
|-----------------|-----|------------|------------|------------|------------|------------|
| 総数              | 件数  | 22,914     | 23,497     | 24,132     | 24,202     | 25,099     |
|                 | 年金額 | 14,957,489 | 15,478,470 | 15,781,236 | 16,291,770 | 16,843,467 |
| 老齢年金<br>(5年年金含) | 件数  | 1,474      | 1,269      | 1,124      | 632        | 807        |
|                 | 年金額 | 672,116    | 579,814    | 508,349    | 302,412    | 370,740    |
| 通算<br>老齢年金      | 件数  | 720        | 645        | 564        | 292        | 415        |
|                 | 年金額 | 153,575    | 139,136    | 120,000    | 64,150     | 89,117     |
| 老齢<br>基礎年金      | 件数  | 20,186     | 21,058     | 21,921     | 22,758     | 23,355     |
|                 | 年金額 | 13,657,924 | 14,291,744 | 14,697,388 | 15,467,957 | 15,925,088 |
| 障害年金            | 件数  | 66         | 64         | 60         | 53         | 51         |
|                 | 年金額 | 61,739     | 59,884     | 55,835     | 49,731     | 47,587     |
| 障害<br>基礎年金      | 件数  | 396        | 403        | 407        | 418        | 425        |
|                 | 年金額 | 366,178    | 370,673    | 364,894    | 378,536    | 383,583    |
| 寡婦年金            | 件数  | 32         | 27         | 23         | 23         | 20         |
|                 | 年金額 | 14,874     | 12,466     | 10,451     | 10,570     | 9,269      |
| 遺族<br>基礎年金      | 件数  | 40         | 31         | 33         | 26         | 26         |
|                 | 年金額 | 31,083     | 24,753     | 24,319     | 18,414     | 18,083     |

資料：保険年金課

---

---

# 12 行政・選挙

---

---

### 1 歴代市長

| 歴代 | 氏名     | 就任年月日            | 退任年月日            |
|----|--------|------------------|------------------|
| 初代 | 木暮 治一  | 平成 18 年 4 月 9 日  | 平成 21 年 7 月 28 日 |
| 2代 | 阿久津 貞司 | 平成 21 年 9 月 13 日 | 平成 29 年 9 月 12 日 |
| 3代 | 高木 勉   | 平成 29 年 9 月 13 日 | 在任中              |

資料：秘書広報課

### 2 歴代副市長

| 歴代 | 氏名    | 就任年月日            | 退任年月日             |
|----|-------|------------------|-------------------|
| 初代 | 吉原 康之 | 平成 18 年 5 月 22 日 | 平成 22 年 3 月 31 日  |
|    | 荒井 道明 | 平成 18 年 7 月 1 日  | 平成 20 年 3 月 31 日  |
| 2代 | 飯塚 寛巳 | 平成 22 年 4 月 1 日  | 平成 27 年 2 月 27 日  |
| 3代 | 田中 猛夫 | 平成 28 年 4 月 1 日  | 平成 29 年 11 月 20 日 |

【注】平成 19 年 3 月 31 日以前の職名は助役。

資料：秘書広報課

### 3 歴代教育長

| 歴代 | 氏名     | 就任年月日            | 退任年月日            |
|----|--------|------------------|------------------|
| 初代 | 小林 巳喜夫 | 平成 18 年 2 月 20 日 | 平成 26 年 5 月 19 日 |
| 2代 | 後藤 晃   | 平成 26 年 5 月 20 日 | 在任中              |

資料：教育総務課

### 4 執行機関

|      |      |
|------|------|
| 市長   | 教育長  |
| 高木 勉 | 後藤 晃 |

資料：行政課

### 5 市職員数

(平成 29 年 4 月 1 日現在)(単位:人)

| 職員総数               | 総務部 | 企画部 | 市民部 | 保健福祉部 | 農政部     | 商工観光部    | 建設部 |
|--------------------|-----|-----|-----|-------|---------|----------|-----|
| 758                | 120 | 29  | 99  | 148   | 28      | 32       | 81  |
| (男 505)<br>(女 253) | 水道部 | 会計部 | 教育部 | 議会事務局 | 監査委員事務局 | 農業委員会事務局 |     |
|                    | 52  | 7   | 143 | 6     | 4       | 9        |     |

資料：職員課

### 6 議決機関

(平成 29 年 4 月 1 日現在)(単位:人)

| 議長   | 副議長    | 議員数  |    | 常任委員会 |      |      |    | 議会運営委員会 |
|------|--------|------|----|-------|------|------|----|---------|
|      |        | 条例定数 | 現員 | 総務市民  | 経済建設 | 教育福祉 | 予算 |         |
| 須田 勝 | 安力川 信之 | 22   | 22 | 7     | 7    | 7    | 21 | 8       |

資料：議会事務局

7 歴代市議会議長

| 歴代  | 氏名     | 就任年月日            | 退任年月日            |
|-----|--------|------------------|------------------|
| 初代  | 宮下 宏   | 平成 18 年 2 月 22 日 | 平成 19 年 2 月 19 日 |
| 2代  | 大島 勝昭  | 平成 19 年 3 月 1 日  | 平成 21 年 3 月 4 日  |
| 3代  | 都丸 均   | 平成 21 年 3 月 4 日  | 平成 21 年 8 月 25 日 |
| 4代  | 新井 晟久  | 平成 21 年 9 月 16 日 | 平成 23 年 2 月 19 日 |
| 5代  | 南雲 鋭一  | 平成 23 年 3 月 1 日  | 平成 24 年 3 月 5 日  |
| 6代  | 望月 昭治  | 平成 24 年 3 月 5 日  | 平成 25 年 3 月 4 日  |
| 7代  | 入内島 英明 | 平成 25 年 3 月 4 日  | 平成 26 年 3 月 6 日  |
| 8代  | 都丸 政行  | 平成 26 年 3 月 6 日  | 平成 27 年 2 月 19 日 |
| 9代  | 石倉 一夫  | 平成 27 年 3 月 3 日  | 平成 28 年 3 月 8 日  |
| 10代 | 中澤 広行  | 平成 28 年 3 月 8 日  | 平成 29 年 3 月 7 日  |
| 11代 | 須田 勝   | 平成 29 年 3 月 7 日  | 在任中              |

資料：議会事務局

8 歴代市議会副議長

| 歴代  | 氏名     | 就任年月日            | 退任年月日            |
|-----|--------|------------------|------------------|
| 初代  | 角田 一民  | 平成 18 年 2 月 22 日 | 平成 19 年 2 月 19 日 |
| 2代  | 望月 昭治  | 平成 19 年 3 月 1 日  | 平成 21 年 3 月 5 日  |
| 3代  | 都丸 政行  | 平成 21 年 3 月 5 日  | 平成 23 年 2 月 19 日 |
| 4代  | 山崎 雄平  | 平成 23 年 3 月 1 日  | 平成 24 年 3 月 5 日  |
| 5代  | 中澤 広行  | 平成 24 年 3 月 5 日  | 平成 25 年 3 月 4 日  |
| 6代  | 吉田 利治  | 平成 25 年 3 月 4 日  | 平成 26 年 3 月 6 日  |
| 7代  | 茂木 弘伸  | 平成 26 年 3 月 6 日  | 平成 27 年 2 月 19 日 |
| 8代  | 須田 勝   | 平成 27 年 3 月 3 日  | 平成 28 年 3 月 8 日  |
| 9代  | 篠田 徳壽  | 平成 28 年 3 月 8 日  | 平成 29 年 3 月 7 日  |
| 10代 | 安力川 信之 | 平成 29 年 3 月 7 日  | 在任中              |

資料：議会事務局

9 市議会審議状況

| 平成<br>年次 | 会<br>区<br>分 | 開<br>会<br>数 | 日<br>数 | 会<br>期<br>延 | 審 議 内 容          |        |                  |        |    |                                 |        |                         | 傍<br>聴<br>人<br>(人) |                    |
|----------|-------------|-------------|--------|-------------|------------------|--------|------------------|--------|----|---------------------------------|--------|-------------------------|--------------------|--------------------|
|          |             |             |        |             | 予<br>算<br>決<br>算 | 条<br>例 |                  |        | 計  | 其<br>他<br>の<br>一<br>般<br>議<br>案 | 請<br>願 | 意<br>見<br>書<br>(決<br>議) |                    | 事<br>件<br>(選<br>挙) |
|          |             |             |        |             |                  | 新<br>設 | 一<br>部<br>改<br>正 | 廃<br>止 |    |                                 |        |                         |                    |                    |
| 25       | 定例          | 4           | 76     | 61          | 10               | 39     | 0                | 49     | 26 | 6                               | 7      | 5                       | 216                |                    |
|          | 臨時          | 3           | 3      | 0           | 0                | 0      | 0                | 0      | 7  | 0                               | 0      | 0                       | 0                  |                    |
| 26       | 定例          | 4           | 77     | 64          | 8                | 40     | 1                | 49     | 31 | 6                               | 9      | 5                       | 203                |                    |
|          | 臨時          | 2           | 2      | 1           | 0                | 0      | 0                | 0      | 1  | 0                               | 0      | 0                       | 0                  |                    |
| 27       | 定例          | 4           | 73     | 60          | 10               | 38     | 5                | 53     | 43 | 3                               | 5      | 4                       | 415                |                    |
|          | 臨時          | 0           | 0      | 0           | 0                | 0      | 0                | 0      | 0  | 0                               | 0      | 0                       | 0                  |                    |
| 28       | 定例          | 4           | 79     | 53          | 12               | 41     | 1                | 54     | 35 | 3                               | 3      | 4                       | 427                |                    |
|          | 臨時          | 4           | 4      | 3           | 0                | 4      | 0                | 4      | 3  | 0                               | 0      | 0                       | 1                  |                    |
| 29       | 定例          | 4           | 76     | 64          | 4                | 35     | 2                | 41     | 16 | 3                               | 3      | 5                       | 324                |                    |
|          | 臨時          | 1           | 1      | 1           | 0                | 1      | 0                | 1      | 3  | 0                               | 0      | 0                       | 1                  |                    |

資料：議会事務局

10 選挙人名簿登録者数の推移

(各年9月定時登録現在)(単位:人)

| 平成<br>年次 | 登録者数   | 内訳     |        | 指数 |
|----------|--------|--------|--------|----|
|          |        | 男      | 女      |    |
| 25       | 68,912 | 33,488 | 35,424 | -  |
| 26       | 68,282 | 33,148 | 35,134 | -  |
| 27       | 67,786 | 32,931 | 34,855 | -  |
| 28       | 68,804 | 33,513 | 35,291 | -  |
| 29       | 68,119 | 33,159 | 34,960 | -  |

【注】公職選挙法の改正により選挙権年齢が18歳に引き下げられたことに伴い、資料：選挙管理委員会  
平成28年以降の登録者数には、18歳及び19歳の人数が加わっています。

11 選挙の投票状況

| 区分             | 執行年月日       | 当日有権者数(人) | 投票者数(人) | 投票率(%) |
|----------------|-------------|-----------|---------|--------|
| 洪川市長選挙         | H18. 4. 9   | 70,269    | 39,224  | 55.82  |
| 洪川市議会議員選挙      | H19. 1. 21  | 70,823    | 50,914  | 71.89  |
| 県議会議員選挙        | H19. 4. 8   | -         | 無投票     | -      |
| 群馬県知事選挙        | H19. 7. 22  | 70,589    | 38,430  | 54.44  |
| 参議院議員通常選挙      | H19. 7. 29  | 71,129    | 38,264  | 53.80  |
| 衆議院議員総選挙(群馬5区) | H21. 8. 30  | 52,647    | 35,424  | 67.29  |
| 衆議院議員総選挙(群馬1区) | H21. 8. 30  | 18,080    | 12,402  | 68.60  |
| 洪川市長選挙         | H21. 9. 13  | 70,258    | 45,721  | 65.08  |
| 洪川市議会議員補欠選挙    | H21. 9. 13  | 70,258    | 45,671  | 65.00  |
| 参議院議員通常選挙      | H22. 7. 11  | 70,438    | 40,668  | 57.74  |
| 洪川市議会議員選挙      | H23. 2. 6   | 69,574    | 42,253  | 60.73  |
| 県議会議員選挙        | H23. 4. 10  | 69,192    | 38,413  | 55.52  |
| 群馬県知事選挙        | H23. 7. 3   | 69,043    | 26,675  | 38.64  |
| 衆議院議員総選挙(群馬5区) | H24. 12. 16 | 51,537    | 28,181  | 54.68  |
| 衆議院議員総選挙(群馬1区) | H24. 12. 16 | 17,599    | 9,595   | 54.52  |
| 参議院議員通常選挙      | H25. 7. 21  | 68,899    | 35,211  | 51.11  |
| 洪川市長選挙         | H25. 9. 1   | 68,341    | 36,204  | 52.98  |
| 洪川市議会議員補欠選挙    | H25. 9. 1   | 68,341    | 36,163  | 52.92  |
| 衆議院議員総選挙(群馬5区) | H26. 12. 14 | 50,776    | 25,682  | 50.58  |
| 衆議院議員総選挙(群馬1区) | H26. 12. 14 | 17,309    | 8,370   | 48.36  |
| 洪川市議会議員選挙      | H27. 2. 8   | 67,571    | 37,018  | 54.78  |
| 県議会議員選挙        | H27. 4. 12  | 67,562    | 28,623  | 42.37  |
| 群馬県知事選挙        | H27. 7. 5   | 67,414    | 21,435  | 31.80  |
| 参議院議員通常選挙      | H28. 7. 10  | 68,813    | 33,727  | 49.01  |
| 洪川市長選挙         | H29. 8. 27  | 67,556    | 35,378  | 52.37  |
| 衆議院議員総選挙(群馬5区) | H29. 10. 22 | 50,868    | 26,186  | 51.48  |
| 衆議院議員総選挙(群馬1区) | H29. 10. 22 | 17,070    | 8,564   | 50.17  |

【注】公職選挙法の改正により選挙権年齢が18歳に引き下げられたことに伴い、資料：選挙管理委員会  
平成28年以降の各人数には、18歳及び19歳の人数が加わっています。



---

---

# 13 財 政

---

---

1 平成 27 年度渋川市決算状況

(1) 一般会計

(単位:千円、%)

| 歳入          |            |            |        |        | 歳出     |            |            |        |        |
|-------------|------------|------------|--------|--------|--------|------------|------------|--------|--------|
| 款別          | 予算現額       | 収入済額       | 収入率    | 構成比    | 款別     | 予算現額       | 支出済額       | 執行率    | 構成比    |
| 市税          | 10,772,339 | 10,843,054 | 100.7% | 27.2%  | 議会費    | 265,455    | 260,727    | 98.2%  | 0.7%   |
| 地方譲与税       | 434,001    | 466,831    | 107.6% | 1.2%   | 総務費    | 7,365,305  | 7,130,172  | 96.8%  | 19.1%  |
| 利子割交付金      | 12,400     | 14,927     | 120.4% | 0.0%   | 民生費    | 11,719,196 | 11,048,494 | 94.3%  | 29.6%  |
| 配当割交付金      | 30,000     | 46,647     | 155.5% | 0.1%   | 衛生費    | 2,855,165  | 2,702,785  | 94.7%  | 7.2%   |
| 株式等譲渡所得割交付金 | 27,000     | 46,948     | 173.9% | 0.1%   | 労働費    | 39,217     | 38,182     | 97.4%  | 0.1%   |
| 地方消費税交付金    | 1,199,000  | 1,573,870  | 131.3% | 4.0%   | 農林水産業費 | 3,086,390  | 2,860,396  | 92.7%  | 7.6%   |
| ゴルフ場利用税交付金  | 78,000     | 80,011     | 102.6% | 0.2%   | 商工費    | 1,488,153  | 1,402,588  | 94.3%  | 3.8%   |
| 自動車取得税交付金   | 50,000     | 99,680     | 199.4% | 0.3%   | 土木費    | 3,109,125  | 2,763,759  | 88.9%  | 7.4%   |
| 地方特例交付金     | 36,138     | 36,138     | 100.0% | 0.1%   | 消防費    | 1,222,984  | 1,202,114  | 98.3%  | 3.2%   |
| 地方交付税       | 9,236,439  | 9,531,933  | 103.2% | 23.9%  | 教育費    | 4,937,611  | 4,725,465  | 95.7%  | 12.6%  |
| 交通安全対策特別交付金 | 15,644     | 17,391     | 111.2% | 0.0%   | 災害復旧費  | 8          | 0          | 0.0%   | 0.0%   |
| 分担金及び負担金    | 343,927    | 327,119    | 95.1%  | 0.8%   | 公債費    | 3,252,284  | 3,176,253  | 97.7%  | 8.5%   |
| 使用料及び手数料    | 357,009    | 360,362    | 100.9% | 0.9%   | 諸支出金   | 64,279     | 64,279     | 100.0% | 0.2%   |
| 国庫支出金       | 4,075,831  | 3,717,493  | 91.2%  | 9.3%   | 予備費    | 63,475     | 0          | 0.0%   | 0.0%   |
| 県支出金        | 3,727,194  | 3,645,947  | 97.8%  | 9.2%   |        |            |            |        |        |
| 財産収入        | 75,074     | 110,009    | 146.5% | 0.3%   |        |            |            |        |        |
| 寄附金         | 72,894     | 73,409     | 100.7% | 0.2%   |        |            |            |        |        |
| 繰入金         | 663,144    | 661,940    | 99.8%  | 1.7%   |        |            |            |        |        |
| 繰越金         | 1,240,666  | 1,240,666  | 100.0% | 3.1%   |        |            |            |        |        |
| 諸収入         | 1,719,647  | 1,715,906  | 99.8%  | 4.3%   |        |            |            |        |        |
| 市債          | 5,302,300  | 5,199,100  | 98.1%  | 13.1%  |        |            |            |        |        |
| 歳入合計        | 39,468,647 | 39,809,381 | 100.9% | 100.0% | 歳出合計   | 39,468,647 | 37,375,214 | 94.7%  | 100.0% |

資料：財政課

## (2) 特別会計

(単位:千円、%)

| 会計名                | 歳入         |            |        | 歳出         |            |       |
|--------------------|------------|------------|--------|------------|------------|-------|
|                    | 予算現額       | 収入済額       | 収入率    | 予算現額       | 支出済額       | 執行率   |
| 国民健康保険特別会計(事業勘定)   | 11,491,937 | 11,501,446 | 100.1% | 11,491,937 | 11,401,691 | 99.2% |
| 国民健康保険特別会計(診療施設勘定) | 138,198    | 128,000    | 92.6%  | 138,198    | 128,000    | 92.6% |
| 後期高齢者医療特別会計        | 1,002,040  | 943,967    | 94.2%  | 1,002,040  | 941,787    | 94.0% |
| 介護保険特別会計           | 7,938,645  | 7,833,764  | 98.7%  | 7,938,645  | 7,655,955  | 96.4% |
| 農産物直売事業特別会計        | 22,033     | 22,000     | 99.9%  | 22,033     | 7,507      | 34.1% |
| 伊香保温泉観光施設事業特別会計    | 97,320     | 89,295     | 91.8%  | 97,320     | 89,295     | 91.8% |
| 小野上温泉事業特別会計        | 34,902     | 33,969     | 97.3%  | 34,902     | 33,969     | 97.3% |
| 交流促進センター事業特別会計     | 6,925      | 4,969      | 71.8%  | 6,925      | 4,969      | 71.8% |
| 下水道事業特別会計          | 2,279,826  | 2,194,272  | 96.2%  | 2,279,826  | 2,180,083  | 95.6% |
| 農業集落排水事業特別会計       | 1,837,637  | 1,751,966  | 95.3%  | 1,837,637  | 1,738,883  | 94.6% |
| 個別排水処理事業特別会計       | 35,583     | 33,594     | 94.4%  | 35,583     | 33,594     | 94.4% |
| 簡易水道事業特別会計         | 308,557    | 274,808    | 89.1%  | 308,557    | 274,808    | 89.1% |

資料: 財政課

## (3) 水道事業会計(渋川、伊香保、子持、北橘地区)

| 収益                          |           | 費用                          |           |
|-----------------------------|-----------|-----------------------------|-----------|
| 区分                          | 決算額(千円)   | 区分                          | 決算額(千円)   |
| 総額                          | 1,632,143 | 総額                          | 1,493,897 |
| 営業収益                        | 1,499,345 | 営業費用                        | 1,329,229 |
| 営業外収益                       | 88,413    | 営業外費用                       | 137,453   |
| 特別利益                        | 44,385    | 特別損失                        | 27,215    |
| 1 m <sup>3</sup> 当たり供給単価(円) | 152.0     | 1 m <sup>3</sup> 当たり給水原価(円) | 148.5     |

資料: 水道課

2 平成 28 年度澁川市決算状況

(1) 一般会計

(単位:千円、%)

| 歳入              |            |            |        |        | 歳出     |            |            |       |        |
|-----------------|------------|------------|--------|--------|--------|------------|------------|-------|--------|
| 款別              | 予算現額       | 収入済額       | 収入率    | 構成比    | 款別     | 予算現額       | 支出済額       | 執行率   | 構成比    |
| 市税              | 11,018,034 | 11,132,688 | 101.0% | 32.3%  | 議会費    | 246,688    | 243,181    | 98.6% | 0.7%   |
| 地方譲与税           | 423,001    | 461,848    | 109.2% | 1.3%   | 総務費    | 4,948,605  | 4,745,076  | 95.9% | 14.5%  |
| 利子割交付金          | 12,000     | 8,861      | 73.8%  | 0.0%   | 民生費    | 12,575,209 | 11,819,264 | 94.0% | 36.2%  |
| 配当割交付金          | 30,000     | 28,323     | 94.4%  | 0.1%   | 衛生費    | 2,304,850  | 2,200,889  | 95.5% | 6.7%   |
| 株式等譲渡所得割交付金     | 5,000      | 16,405     | 328.1% | 0.0%   | 労働費    | 38,712     | 32,329     | 83.5% | 0.1%   |
| 地方消費税交付金        | 1,199,000  | 1,374,795  | 114.7% | 4.0%   | 農林水産業費 | 2,168,567  | 1,469,776  | 67.8% | 4.5%   |
| ゴルフ場利用<br>税交付金  | 65,000     | 75,508     | 116.2% | 0.2%   | 商工費    | 1,021,109  | 973,148    | 95.3% | 3.0%   |
| 自動車取得税<br>交付金   | 65,000     | 105,539    | 162.4% | 0.3%   | 土木費    | 2,788,266  | 2,457,620  | 88.1% | 7.5%   |
| 地方特例<br>交付金     | 38,306     | 38,306     | 100.0% | 0.1%   | 消防費    | 1,224,871  | 1,198,425  | 97.8% | 3.7%   |
| 地方交付税           | 8,851,873  | 9,160,270  | 103.5% | 26.6%  | 教育費    | 4,538,232  | 4,064,889  | 89.6% | 12.5%  |
| 交通安全対策<br>特別交付金 | 15,858     | 16,630     | 104.9% | 0.1%   | 災害復旧費  | 91,281     | 59,776     | 65.5% | 0.2%   |
| 分担金及び<br>負担金    | 333,111    | 320,237    | 96.1%  | 0.9%   | 公債費    | 3,369,345  | 3,366,167  | 99.9% | 10.3%  |
| 使用料及び<br>手数料    | 348,992    | 354,379    | 101.5% | 1.0%   | 諸支出金   | 1          | 0          | 0.0%  | 0.0%   |
| 国庫支出金           | 4,243,389  | 3,660,541  | 86.3%  | 10.6%  | 予備費    | 39,497     | 0          | 0.0%  | 0.0%   |
| 県支出金            | 2,931,378  | 2,236,667  | 76.3%  | 6.5%   |        |            |            |       |        |
| 財産収入            | 138,259    | 158,721    | 114.8% | 0.5%   |        |            |            |       |        |
| 寄附金             | 181,961    | 229,192    | 126.0% | 0.7%   |        |            |            |       |        |
| 繰入金             | 61,327     | 56,743     | 92.5%  | 0.2%   |        |            |            |       |        |
| 繰越金             | 1,134,167  | 1,134,167  | 100.0% | 3.3%   |        |            |            |       |        |
| 諸収入             | 1,442,377  | 1,462,360  | 101.4% | 4.2%   |        |            |            |       |        |
| 市債              | 2,817,200  | 2,440,800  | 86.6%  | 7.1%   |        |            |            |       |        |
| 歳入合計            | 35,355,233 | 34,472,980 | 97.5%  | 100.0% | 歳出合計   | 35,355,233 | 32,630,540 | 92.3% | 100.0% |

資料：財政課

## (2) 特別会計

(単位:千円、%)

| 会計名                | 歳入         |            |        | 歳出         |            |       |
|--------------------|------------|------------|--------|------------|------------|-------|
|                    | 予算現額       | 収入済額       | 収入率    | 予算現額       | 支出済額       | 執行率   |
| 国民健康保険特別会計(事業勘定)   | 11,282,994 | 11,135,527 | 98.7%  | 11,282,994 | 11,024,031 | 97.7% |
| 国民健康保険特別会計(診療施設勘定) | 135,828    | 121,883    | 89.7%  | 135,828    | 121,883    | 89.7% |
| 後期高齢者医療特別会計        | 963,439    | 970,812    | 100.8% | 963,439    | 957,965    | 99.4% |
| 介護保険特別会計           | 8,208,834  | 8,092,727  | 98.6%  | 8,208,834  | 7,986,835  | 97.3% |
| 農産物直売事業特別会計        | 18,896     | 18,896     | 100.0% | 18,896     | 17,606     | 93.2% |
| 伊香保温泉観光施設事業特別会計    | 112,845    | 122,351    | 108.4% | 112,845    | 103,301    | 91.5% |
| 小野上温泉事業特別会計        | 35,122     | 33,463     | 95.3%  | 35,122     | 33,463     | 95.3% |
| 交流促進センター事業特別会計     | 7,167      | 5,891      | 82.2%  | 7,167      | 5,891      | 82.2% |
| 下水道事業特別会計          | 2,408,463  | 2,268,452  | 94.2%  | 2,408,463  | 2,261,687  | 93.9% |
| 農業集落排水事業特別会計       | 1,871,574  | 1,446,162  | 77.3%  | 1,871,574  | 1,415,543  | 75.6% |
| 個別排水処理事業特別会計       | 28,338     | 24,409     | 86.1%  | 28,338     | 24,409     | 86.1% |
| 簡易水道事業特別会計         | 354,076    | 260,116    | 73.5%  | 354,076    | 260,116    | 73.5% |

資料：財政課

## (3) 水道事業会計(渋川、伊香保、子持、北橘地区)

| 収益                         |           | 費用                         |           |
|----------------------------|-----------|----------------------------|-----------|
| 区分                         | 決算額(千円)   | 区分                         | 決算額(千円)   |
| 総額                         | 1,581,448 | 総額                         | 1,489,086 |
| 営業収益                       | 1,456,360 | 営業費用                       | 1,330,353 |
| 営業外収益                      | 94,938    | 営業外費用                      | 130,026   |
| 特別利益                       | 30,150    | 特別損失                       | 28,707    |
| 1m <sup>3</sup> 当たり供給単価(円) | 151.86    | 1m <sup>3</sup> 当たり給水原価(円) | 150.38    |

資料：水道課

### 3 地方税決算額

(単位:千円、%)

| 年度       | 予算額        | 調定額        | 収入額        | 収入率(%) | 不納欠損額  |
|----------|------------|------------|------------|--------|--------|
| 平成 27 年度 | 10,772,339 | 11,804,069 | 10,843,055 | 91.86  | 97,957 |
| 市町村民税    | 4,163,364  | 4,493,568  | 4,211,086  | 93.71  | 32,929 |
| 固定資産税    | 5,104,729  | 5,627,005  | 5,111,758  | 90.84  | 54,769 |
| 軽自動車税    | 209,892    | 226,027    | 210,970    | 93.34  | 2,258  |
| 市町村たばこ税  | 592,870    | 601,863    | 601,863    | 100.00 | 0      |
| 特別土地保有税  | 1          | 69,071     | 0          | 0.00   | 0      |
| 入湯税      | 208,540    | 226,313    | 217,102    | 95.93  | 725    |
| 都市計画税    | 492,943    | 560,222    | 490,276    | 87.51  | 7,276  |
| 平成 28 年度 | 11,018,034 | 12,017,946 | 11,132,685 | 92.63  | 48,838 |
| 市町村民税    | 4,339,745  | 4,656,680  | 4,402,072  | 94.53  | 18,593 |
| 固定資産税    | 5,170,797  | 5,668,876  | 5,198,469  | 91.70  | 24,981 |
| 軽自動車税    | 252,065    | 268,428    | 253,055    | 94.27  | 1,965  |
| 市町村たばこ税  | 560,554    | 578,053    | 578,053    | 100.00 | 0      |
| 特別土地保有税  | 1          | 69,071     | 0          | 0.00   | 0      |
| 入湯税      | 208,434    | 215,683    | 204,585    | 94.85  | 0      |
| 都市計画税    | 486,438    | 561,155    | 496,451    | 88.47  | 3,299  |

【注】四捨五入の関係で、合計が合わない場合があります。

資料：納税課

### 4 公債費・市債・財政調整基金の状況

(単位:千円)

| 年度       | 公債費       | 市町村債<br>(借入金現在高) | 財調基金現在高   |
|----------|-----------|------------------|-----------|
| 平成 24 年度 | 3,128,984 | 31,966,936       | 4,906,366 |
| 平成 25 年度 | 3,314,336 | 34,682,350       | 4,938,028 |
| 平成 26 年度 | 3,273,837 | 36,452,611       | 4,404,631 |
| 平成 27 年度 | 3,176,253 | 38,838,480       | 5,166,390 |
| 平成 28 年度 | 3,366,167 | 39,282,204       | 6,552,750 |

【注】「公債費」「市町村債」は一般会計分です。

資料：財政課

## 5 普通会計決算額

(1) 平成 27 年度

(単位:千円、%)

| 歳入         |            |       |       | 歳出       |            |       |        |
|------------|------------|-------|-------|----------|------------|-------|--------|
| 区分         | 決算額        | 構成比   | 前年度比  | 区分       | 決算額        | 構成比   | 前年度比   |
| 総額         | 39,766,348 | 100.0 | 3.5   | 総額       | 37,332,181 | 100.0 | 3.1    |
| 地方税        | 10,843,055 | 27.2  | -0.4  | 人件費      | 5,552,989  | 14.9  | -4.9   |
| 地方譲与税      | 466,831    | 1.2   | 4.8   | うち職員給    | 3,743,398  | 10.0  | -3.8   |
| 各種交付金      | 1,862,083  | 4.7   | 56.1  | 物件費      | 4,647,671  | 12.4  | -2.9   |
| うち地方消費税交付金 | 1,573,870  | 4.0   | 66.5  | 維持補修費    | 164,751    | 0.4   | -27.6  |
| 地方特例交付金    | 36,138     | 0.1   | 6.3   | 扶助費      | 6,282,772  | 16.8  | 0.9    |
| 地方交付税      | 9,531,933  | 24.0  | 1.3   | 補助費等     | 4,323,896  | 11.6  | 5.7    |
| 使用料・手数料    | 397,143    | 1.0   | -2.8  | 普通建設事業費  | 6,557,447  | 17.6  | 12.4   |
| 国庫支出金      | 3,727,764  | 9.4   | -2.9  | (1)補助事業費 | 2,202,748  | 5.9   | -19.1  |
| うち普通建設事業   | 299,192    | 0.8   | -17.6 | (2)単独事業費 | 4,129,091  | 11.1  | 40.9   |
| 県支出金       | 3,651,226  | 9.2   | 52.3  | (3)県営負担金 | 224,620    | 0.6   | 24.8   |
| 繰入金        | 661,939    | 1.6   | -73.7 | (4)受託事業費 | 988        | 0.0   | 30.5   |
| 繰越金        | 1,240,666  | 3.1   | 29.3  | 災害復旧費    | 0          | 0.0   | -100.0 |
| 地方債        | 5,199,100  | 13.1  | 11.7  | 公債費      | 3,176,080  | 8.5   | -3.0   |
| うち減税補てん債   | 0          | 0.0   |       | 積立金      | 1,707,832  | 4.6   | 40.0   |
| うち臨時財政対策債  | 1,536,300  | 3.9   | -11.3 | 投資及び出資金  | 0          | 0.0   |        |
| 財産収入       | 110,009    | 0.3   | -42.0 | 貸付金      | 411,421    | 1.1   | -2.7   |
| 諸収入        | 1,621,875  | 4.1   | 46.0  | 繰出金      | 4,507,322  | 12.1  | 5.6    |
| うち貸付金元利収入  | 407,381    | 1.0   | -1.8  |          |            |       |        |
| その他        | 416,586    | 1.0   | 8.3   |          |            |       |        |

資料：財政課

## (2) 平成 28 年度

(単位:千円、%)

| 歳入         |            |       |       | 歳出       |            |       |       |
|------------|------------|-------|-------|----------|------------|-------|-------|
| 区分         | 決算額        | 構成比   | 前年度比  | 区分       | 決算額        | 構成比   | 前年度比  |
| 総額         | 34,320,672 | 100.0 | -13.7 | 総額       | 32,458,427 | 100.0 | -13.1 |
| 地方税        | 11,132,688 | 32.4  | 2.7   | 人件費      | 5,447,133  | 16.8  | -1.9  |
| 地方譲与税      | 461,848    | 1.3   | -1.1  | うち職員給    | 3,723,526  | 11.5  | -0.5  |
| 各種交付金      | 1,609,431  | 4.7   | -13.6 | 物件費      | 4,787,144  | 14.7  | 3.0   |
| うち地方消費税交付金 | 1,374,795  | 4.0   | -12.6 | 維持補修費    | 190,699    | 0.6   | 15.7  |
| 地方特例交付金    | 38,306     | 0.1   | 6.0   | 扶助費      | 6,659,967  | 20.5  | 6.0   |
| 地方交付税      | 9,160,270  | 26.7  | -3.9  | 補助費等     | 3,099,228  | 9.5   | -28.3 |
| 使用料・手数料    | 448,175    | 1.3   | 12.8  | 普通建設事業費  | 3,073,064  | 9.5   | -53.1 |
| 国庫支出金      | 3,662,616  | 10.7  | -1.7  | (1)補助事業費 | 612,328    | 1.9   | -72.2 |
| うち普通建設事業   | 50,009     | 0.1   | -83.3 | (2)単独事業費 | 2,188,322  | 6.7   | -47.0 |
| 県支出金       | 2,237,870  | 6.5   | -38.7 | (3)県営負担金 | 269,042    | 0.8   | 19.8  |
| 繰入金        | 56,743     | 0.2   | -91.4 | (4)受託事業費 | 3,372      | 0.0   | 241.3 |
| 繰越金        | 1,134,167  | 3.3   | -8.6  | 災害復旧費    | 59,777     | 0.2   |       |
| 地方債        | 2,440,800  | 7.1   | -53.1 | 公債費      | 3,292,121  | 10.1  | 3.7   |
| うち減税補てん債   | 0          | 0.0   |       | 積立金      | 961,473    | 3.0   | -43.7 |
| うち臨時財政対策債  | 1,244,300  | 3.6   | -19.0 | 投資及び出資金  | 0          | 0.0   |       |
| 財産収入       | 158,721    | 0.5   | 44.3  | 貸付金      | 412,273    | 1.3   | 0.2   |
| 諸収入        | 1,219,274  | 3.6   | -24.8 | 繰出金      | 4,475,548  | 13.8  | -0.7  |
| うち貸付金元利収入  | 400,202    | 1.2   | -1.8  |          |            |       |       |
| その他        | 559,763    | 1.6   | 34.4  |          |            |       |       |

資料：財政課

## 6 公有財産の状況

(各年度末現在高)

| 年度       | 土地(m <sup>2</sup> ) | 建物(m <sup>2</sup> ) | 山林(m <sup>2</sup> ) | 物権(件) | 無体財産権(件) | 有価証券(千円) | 出資による権利(千円) |
|----------|---------------------|---------------------|---------------------|-------|----------|----------|-------------|
| 平成 26 年度 | 3,146,052           | 360,333             | 9,153,521           | 9     | 4        | 111,343  | 1,008,743   |
| 平成 27 年度 | 3,146,764           | 355,343             | 9,153,521           | 9     | 6        | 98,343   | 1,008,743   |
| 平成 28 年度 | 3,159,339           | 372,703             | 9,153,521           | 9     | 5        | 67,643   | 1,008,743   |

(つづき)

| 年度       | 物品(件) | 債権(千円)  | 基金         |           |                     |       |
|----------|-------|---------|------------|-----------|---------------------|-------|
|          |       |         | 現金(千円)     | 有価証券(千円)  | 土地(m <sup>2</sup> ) | 動産(組) |
| 平成 26 年度 | 798   | 283,900 | 8,937,190  | 2,158,914 | 29,000              | -     |
| 平成 27 年度 | 788   | 283,900 | 11,516,980 | 1,899,400 | 29,327              | -     |
| 平成 28 年度 | 796   | -       | 14,096,236 | 1,699,420 | 29,168              | -     |

資料：管財課



---

---

# 14 教育·文化

---

---

1 小学校の状況

(各年5月1日現在)(単位:人)

| 区 分     | 学校数 | 教員数 |    |     | 職員数 | 総 数   |       |       | 1学年 |     | 2学年 |     | 3学年 |     |
|---------|-----|-----|----|-----|-----|-------|-------|-------|-----|-----|-----|-----|-----|-----|
|         |     | 計   | 男  | 女   |     | 計     | 男     | 女     | 男   | 女   | 男   | 女   | 男   | 女   |
| 平成 27 年 | 16  | 296 | 99 | 197 | 41  | 3,724 | 1,944 | 1,780 | 295 | 290 | 294 | 287 | 315 | 306 |
| 平成 28 年 | 16  | 288 | 95 | 193 | 43  | 3,588 | 1,876 | 1,712 | 281 | 265 | 295 | 289 | 298 | 286 |
| 平成 29 年 | 14  | 264 | 90 | 174 | 39  | 3,492 | 1,795 | 1,697 | 290 | 279 | 283 | 267 | 297 | 287 |
| 渋川北小学校  |     | 30  | 12 | 18  | 4   | 406   | 208   | 198   | 39  | 34  | 29  | 32  | 28  | 35  |
| 渋川南小学校  |     | 19  | 5  | 14  | 2   | 148   | 61    | 87    | 8   | 17  | 10  | 19  | 10  | 15  |
| 金島小学校   |     | 17  | 7  | 10  | 2   | 215   | 112   | 103   | 17  | 9   | 18  | 17  | 21  | 18  |
| 古巻小学校   |     | 31  | 11 | 20  | 2   | 591   | 298   | 293   | 39  | 44  | 45  | 44  | 54  | 52  |
| 豊秋小学校   |     | 25  | 5  | 20  | 3   | 435   | 236   | 199   | 37  | 27  | 41  | 27  | 41  | 38  |
| 渋川西小学校  |     | 17  | 8  | 9   | 3   | 171   | 87    | 84    | 13  | 12  | 16  | 14  | 13  | 16  |
| 伊香保小学校  |     | 13  | 4  | 9   | 4   | 86    | 45    | 41    | 7   | 5   | 4   | 5   | 7   | 10  |
| 小野上小学校  |     | 11  | 4  | 7   | 2   | 48    | 26    | 22    | 6   | 2   | 0   | 3   | 4   | 6   |
| 中郷小学校   |     | 17  | 5  | 12  | 3   | 245   | 125   | 120   | 25  | 23  | 27  | 16  | 21  | 20  |
| 長尾小学校   |     | 21  | 6  | 15  | 3   | 356   | 186   | 170   | 36  | 32  | 32  | 25  | 29  | 22  |
| 三原田小学校  |     | 18  | 6  | 12  | 3   | 221   | 100   | 121   | 18  | 25  | 20  | 20  | 14  | 17  |
| 津久田小学校  |     | 13  | 6  | 7   | 3   | 144   | 80    | 64    | 12  | 13  | 7   | 9   | 16  | 9   |
| 橘小学校    |     | 19  | 7  | 12  | 3   | 265   | 143   | 122   | 18  | 24  | 26  | 22  | 23  | 23  |
| 橘北小学校   |     | 13  | 4  | 9   | 2   | 161   | 88    | 73    | 15  | 12  | 8   | 14  | 16  | 9   |

(つづき)

| 区 分     | 4学年 |     | 5学年 |     | 6学年 |     |
|---------|-----|-----|-----|-----|-----|-----|
|         | 男   | 女   | 男   | 女   | 男   | 女   |
| 平成 27 年 | 315 | 266 | 366 | 294 | 359 | 337 |
| 平成 28 年 | 316 | 307 | 315 | 267 | 371 | 298 |
| 平成 29 年 | 297 | 287 | 315 | 305 | 313 | 269 |
| 渋川北小学校  | 36  | 31  | 40  | 42  | 36  | 24  |
| 渋川南小学校  | 16  | 14  | 9   | 10  | 8   | 12  |
| 金島小学校   | 19  | 21  | 20  | 14  | 17  | 24  |
| 古巻小学校   | 55  | 53  | 54  | 49  | 51  | 51  |
| 豊秋小学校   | 35  | 29  | 44  | 39  | 38  | 39  |
| 渋川西小学校  | 16  | 20  | 15  | 11  | 14  | 11  |
| 伊香保小学校  | 5   | 8   | 9   | 8   | 13  | 5   |
| 小野上小学校  | 2   | 4   | 4   | 4   | 10  | 3   |
| 中郷小学校   | 17  | 15  | 15  | 25  | 20  | 21  |
| 長尾小学校   | 22  | 34  | 33  | 32  | 34  | 25  |
| 三原田小学校  | 16  | 21  | 17  | 18  | 15  | 20  |
| 津久田小学校  | 16  | 9   | 15  | 14  | 14  | 10  |
| 橘小学校    | 28  | 17  | 21  | 22  | 27  | 14  |
| 橘北小学校   | 14  | 11  | 19  | 17  | 16  | 10  |

資料:学校教育課

## 2 中学校の状況

(各年5月1日現在)(単位:人)

| 区分     | 学校数 | 教員数 |     |    | 職員数 | 総数    |       |       | 1学年 |     | 2学年 |     | 3学年 |     |
|--------|-----|-----|-----|----|-----|-------|-------|-------|-----|-----|-----|-----|-----|-----|
|        |     | 計   | 男   | 女  |     | 計     | 男     | 女     | 男   | 女   | 男   | 女   | 男   | 女   |
| 平成27年  | 10  | 215 | 126 | 89 | 24  | 2,102 | 1,051 | 1,051 | 328 | 287 | 347 | 385 | 376 | 379 |
| 平成28年  | 9   | 194 | 118 | 76 | 21  | 2,031 | 1,025 | 1,006 | 353 | 327 | 325 | 292 | 347 | 387 |
| 平成29年  | 9   | 198 | 117 | 81 | 21  | 1,945 | 1,035 | 910   | 354 | 291 | 355 | 328 | 326 | 291 |
| 渋川中学校  |     | 27  | 18  | 9  | 2   | 301   | 162   | 139   | 57  | 40  | 61  | 47  | 44  | 52  |
| 渋川北中学校 |     | 31  | 16  | 15 | 2   | 338   | 187   | 151   | 67  | 41  | 57  | 44  | 63  | 66  |
| 金島中学校  |     | 19  | 12  | 7  | 2   | 130   | 76    | 54    | 20  | 14  | 26  | 21  | 30  | 19  |
| 古巻中学校  |     | 26  | 15  | 11 | 2   | 317   | 176   | 141   | 59  | 47  | 52  | 61  | 65  | 33  |
| 伊香保中学校 |     | 15  | 8   | 7  | 2   | 55    | 31    | 24    | 6   | 8   | 12  | 12  | 13  | 4   |
| 子持中学校  |     | 26  | 18  | 8  | 4   | 323   | 167   | 156   | 54  | 51  | 69  | 57  | 44  | 48  |
| 赤城南中学校 |     | 16  | 8   | 8  | 2   | 109   | 57    | 52    | 21  | 13  | 17  | 22  | 19  | 17  |
| 赤城北中学校 |     | 17  | 10  | 7  | 2   | 109   | 57    | 52    | 24  | 25  | 16  | 13  | 17  | 14  |
| 北橋中学校  |     | 21  | 12  | 9  | 3   | 263   | 122   | 141   | 46  | 52  | 45  | 51  | 31  | 38  |

資料:学校教育課

## 3 高等学校の状況

(各年5月1日現在)(単位:人)

| 区分       | 教員数 | 生徒数   |       |       | 学年別生徒数 |     |     |     |     |     |    |   |   |
|----------|-----|-------|-------|-------|--------|-----|-----|-----|-----|-----|----|---|---|
|          |     | 総数    | 男     | 女     | 1年     |     | 2年  |     | 3年  |     | 4年 |   |   |
|          |     |       |       |       | 男      | 女   | 男   | 女   | 男   | 女   | 男  | 女 |   |
| 平成25年    | 207 | 2,272 | 1,214 | 1,058 | 413    | 352 | 402 | 355 | 390 | 350 | 9  | 1 |   |
| 平成26年    | 207 | 2,250 | 1,197 | 1,053 | 401    | 358 | 399 | 345 | 388 | 349 | 9  | 1 |   |
| 平成27年    | 201 | 2,255 | 1,221 | 1,034 | 433    | 341 | 389 | 354 | 391 | 339 | 8  | 0 |   |
| 平成28年    | 202 | 2,258 | 1,255 | 1,003 | 447    | 324 | 425 | 327 | 380 | 352 | 3  | 0 |   |
| 平成29年    | 197 | 2,274 | 1,313 | 961   | 512    | 327 | 447 | 317 | 412 | 317 | 2  | 0 |   |
| 渋川高等学校   | 42  | 595   | 595   | 0     | 260    | 0   | 202 | 0   | 193 | 0   | 0  | 0 |   |
| 渋川青翠高等学校 | 45  | 564   | 229   | 335   | 84     | 116 | 86  | 108 | 59  | 111 | 0  | 0 |   |
| 渋川女子高等学校 | 42  | 594   | 0     | 594   | 0      | 201 | 0   | 197 | 0   | 196 | 0  | 0 |   |
| 渋川工業高等学校 | (全) | 58    | 475   | 450   | 25     | 154 | 6   | 149 | 10  | 147 | 9  | 0 | 0 |
|          | (定) | 10    | 46    | 39    | 7      | 14  | 4   | 10  | 2   | 13  | 1  | 2 | 0 |

資料:各高等学校

#### 4 特別支援学校の状況

(各年5月1日現在)(単位:人)

| 区分                  | 職員数 | 教員数 |    |    | 児童生徒数 |     |    |
|---------------------|-----|-----|----|----|-------|-----|----|
|                     |     | 総数  | 男  | 女  | 総数    | 男   | 女  |
| 平成25年度              | 54  | 90  | 32 | 58 | 180   | 117 | 63 |
| 平成26年度              | 57  | 93  | 31 | 62 | 165   | 109 | 56 |
| 平成27年度              | 58  | 99  | 36 | 63 | 166   | 109 | 57 |
| 平成28年度              | 61  | 106 | 35 | 71 | 173   | 117 | 56 |
| 平成29年度              | 61  | 109 | 38 | 71 | 179   | 123 | 56 |
| 県立洪川特別支援学校          | 47  | 95  | 34 | 61 | 169   | 118 | 51 |
| 県立赤城特別支援学校小児医療センター校 | 14  | 14  | 4  | 10 | 10    | 5   | 5  |

(つづき)

| 区分                  | 小学部 |    | 中学部 |    | 高等部 |    |
|---------------------|-----|----|-----|----|-----|----|
|                     | 男   | 女  | 男   | 女  | 男   | 女  |
| 平成25年度              | 30  | 16 | 34  | 11 | 53  | 36 |
| 平成26年度              | 29  | 10 | 29  | 10 | 51  | 36 |
| 平成27年度              | 32  | 9  | 21  | 13 | 56  | 35 |
| 平成28年度              | 34  | 8  | 22  | 16 | 61  | 32 |
| 平成29年度              | 40  | 15 | 22  | 10 | 61  | 31 |
| 県立洪川特別支援学校          | 35  | 11 | 22  | 9  | 61  | 31 |
| 県立赤城特別支援学校小児医療センター校 | 5   | 4  | 0   | 1  | -   | -  |

【注】平成27年4月1日に「県立榛名養護学校」は「県立洪川特別支援学校」に、「県立赤城養護学校小児医療センター分校」は「県立赤城特別支援学校小児医療センター校」に校名が変更となりました。

資料:各特別支援学校

#### 5 幼稚園の状況

(各年5月1日現在)(単位:人)

| 区分      | 設置者別 | 教員数   | 園児数 |     |     |     |     |     |     |     |     |
|---------|------|-------|-----|-----|-----|-----|-----|-----|-----|-----|-----|
|         |      |       | 総数  |     |     | 3歳児 |     | 4歳児 |     | 5歳児 |     |
|         |      |       | 計   | 男   | 女   | 男   | 女   | 男   | 女   | 男   | 女   |
| 平成25年度  |      | 66    | 813 | 402 | 411 | 134 | 136 | 125 | 124 | 143 | 151 |
| 平成26年度  |      | 58    | 778 | 390 | 388 | 123 | 130 | 137 | 133 | 130 | 125 |
| 平成27年度  |      | 56    | 764 | 375 | 389 | 114 | 125 | 123 | 135 | 138 | 129 |
| 平成28年度  |      | 59    | 741 | 358 | 383 | 108 | 114 | 124 | 131 | 126 | 138 |
| 平成29年度  |      | 59    | 676 | 318 | 358 | 93  | 108 | 105 | 116 | 120 | 134 |
| 洪川幼稚園   | 洪川市  | 6     | 70  | 37  | 33  | 15  | 11  | 10  | 12  | 12  | 10  |
| かに石幼稚園  | 洪川市  | 5     | 13  | 3   | 10  | 1   | 3   | 1   | 3   | 1   | 4   |
| こもち幼稚園  | 洪川市  | 9     | 128 | 62  | 66  | 18  | 20  | 22  | 24  | 22  | 22  |
| 赤城幼稚園   | 洪川市  | 4     | 48  | 23  | 25  | 6   | 10  | 7   | 7   | 10  | 8   |
| 北橋幼稚園   | 洪川市  | 7     | 99  | 31  | 68  | 4   | 14  | 14  | 21  | 13  | 33  |
| 白ばら幼稚園  | 学校法人 | 13(3) | 120 | 63  | 57  | 21  | 24  | 21  | 17  | 21  | 16  |
| 洪川大島幼稚園 | 学校法人 | 15(6) | 198 | 99  | 99  | 28  | 26  | 30  | 32  | 41  | 41  |

【注】( )内は兼務者で内数

資料:学校基本調査

## 6 専修学校の状況

(各年5月1日現在)(単位:人)

| 区分            | 設置別  | 教員数      |        |        | 生徒数 |    |    |
|---------------|------|----------|--------|--------|-----|----|----|
|               |      | 計        | 男      | 女      | 計   | 男  | 女  |
| 平成27年度        |      | 148(134) | 72(72) | 76(62) | 123 | 32 | 91 |
| 平成28年度        |      | 147(135) | 71(71) | 76(64) | 122 | 27 | 95 |
| 平成29年度        |      | 147(135) | 71(71) | 76(64) | 122 | 27 | 95 |
| 群馬パース大学福祉専門学校 | 渋川市  | 50(38)   | 20(16) | 30(22) | 103 | 41 | 62 |
| 渋川看護専門学校      | 社団法人 | 148(137) | 78(78) | 70(59) | 118 | 24 | 94 |

【注】( )内は兼務者で内数

平成29年4月に群馬パース大学福祉専門学校のキャンパスが移転しました。

資料:学校基本調査

## 7 図書館利用状況

(単位:人)

| 平成年度 |    | 利用登録者数 |       |        |       |       |       |       |     | 利用者数    |        |       |        |       |
|------|----|--------|-------|--------|-------|-------|-------|-------|-----|---------|--------|-------|--------|-------|
|      |    | 計      | 一般    |        | 学生    |       | 児童    |       | 団体  | 計       | 一般     | 学生    | 児童     | 団体    |
|      |    |        | 男     | 女      | 男     | 女     | 男     | 女     |     |         |        |       |        |       |
| 24   | 市立 | 26,937 | 7,999 | 13,342 | 1,332 | 1,531 | 1,324 | 1,325 | 84  | 103,425 | 78,912 | 5,418 | 18,233 | 862   |
|      | 北橋 | 1,174  | 182   | 390    | 79    | 85    | 178   | 183   | 77  | 6,690   | 3,909  | 331   | 2,290  | 160   |
|      | 計  | 28,111 | 8,181 | 13,732 | 1,411 | 1,616 | 1,502 | 1,508 | 161 | 110,115 | 82,821 | 5,749 | 20,523 | 1,022 |
| 25   | 市立 | 27,816 | 8,442 | 13,951 | 1,310 | 1,506 | 1,277 | 1,244 | 86  | 100,837 | 77,570 | 4,879 | 17,450 | 938   |
|      | 北橋 | 1,311  | 206   | 447    | 84    | 108   | 197   | 190   | 79  | 6,671   | 3,733  | 279   | 2,474  | 185   |
|      | 計  | 29,127 | 8,648 | 14,398 | 1,394 | 1,614 | 1,474 | 1,434 | 165 | 107,508 | 81,303 | 5,158 | 19,924 | 1,123 |
| 26   | 市立 | 28,611 | 8,846 | 14,550 | 1,296 | 1,483 | 1,188 | 1,155 | 93  | 98,957  | 77,141 | 4,440 | 16,673 | 703   |
|      | 北橋 | 1,427  | 234   | 488    | 99    | 130   | 209   | 188   | 79  | 6,564   | 3,426  | 209   | 2,711  | 218   |
|      | 計  | 30,038 | 9,080 | 15,038 | 1,395 | 1,613 | 1,397 | 1,343 | 172 | 105,521 | 80,567 | 4,649 | 19,384 | 921   |
| 27   | 市立 | 29,513 | 9,284 | 15,177 | 1,274 | 1,400 | 1,138 | 1,142 | 98  | 99,552  | 74,727 | 4,236 | 19,924 | 665   |
|      | 北橋 | 1,559  | 262   | 538    | 99    | 150   | 225   | 206   | 79  | 7,056   | 3,602  | 207   | 3,038  | 209   |
|      | 計  | 31,072 | 9,546 | 15,715 | 1,373 | 1,550 | 1,363 | 1,348 | 177 | 106,608 | 78,329 | 4,443 | 22,962 | 874   |
| 28   | 市立 | 30,376 | 9,692 | 15,781 | 1,237 | 1,341 | 1,095 | 1,132 | 98  | 94,164  | 70,086 | 3,702 | 19,791 | 585   |
|      | 北橋 | 1,534  | 258   | 532    | 100   | 147   | 220   | 198   | 79  | 6,875   | 3,607  | 195   | 2,872  | 201   |
|      | 計  | 31,910 | 9,950 | 16,313 | 1,337 | 1,488 | 1,315 | 1,330 | 177 | 101,039 | 73,693 | 3,897 | 22,663 | 786   |

資料:市立図書館・北橋図書館

## 8 図書館資料利用点数（図書・視聴覚資料）

（単位：点）

| 平成<br>年度 | 総数 | 本館      |         |         |        |         |       |       |        |        |       |
|----------|----|---------|---------|---------|--------|---------|-------|-------|--------|--------|-------|
|          |    | 計       |         | 一般      |        | 学生      |       | 児童    |        | 団体     |       |
|          |    | 男       | 女       | 男       | 女      | 男       | 女     | 男     | 女      |        |       |
| 24       | 市立 | 280,926 | 113,960 | 164,299 | 84,638 | 128,349 | 6,306 | 7,914 | 23,016 | 28,036 | 2,667 |
|          | 北橋 | 21,730  | 6,494   | 14,359  | 2,518  | 8,888   | 626   | 396   | 3,350  | 5,075  | 877   |
|          | 計  | 302,656 | 120,454 | 178,658 | 87,156 | 137,237 | 6,932 | 8,310 | 26,366 | 33,111 | 3,544 |
| 25       | 市立 | 272,875 | 111,309 | 159,313 | 84,149 | 125,750 | 5,295 | 7,608 | 21,865 | 25,955 | 2,253 |
|          | 北橋 | 20,797  | 5,921   | 14,010  | 2,405  | 8,066   | 392   | 444   | 3,124  | 5,500  | 866   |
|          | 計  | 293,672 | 117,230 | 173,323 | 86,554 | 133,816 | 5,687 | 8,052 | 24,989 | 31,455 | 3,119 |
| 26       | 市立 | 271,798 | 111,050 | 158,231 | 84,053 | 125,681 | 4,603 | 7,652 | 22,394 | 24,898 | 2,517 |
|          | 北橋 | 21,133  | 6,766   | 13,252  | 2,108  | 7,597   | 271   | 384   | 4,387  | 5,271  | 1,115 |
|          | 計  | 292,931 | 117,816 | 171,483 | 86,161 | 133,278 | 4,874 | 8,036 | 26,781 | 30,169 | 3,632 |
| 27       | 市立 | 276,484 | 113,259 | 160,543 | 82,662 | 123,150 | 4,409 | 7,464 | 26,188 | 29,929 | 2,682 |
|          | 北橋 | 23,168  | 7,081   | 15,033  | 2,171  | 8,337   | 305   | 314   | 4,605  | 6,382  | 1,054 |
|          | 計  | 299,652 | 120,340 | 175,576 | 84,833 | 131,487 | 4,714 | 7,778 | 30,793 | 36,311 | 3,736 |
| 28       | 市立 | 262,803 | 107,201 | 153,335 | 77,020 | 117,266 | 4,266 | 6,389 | 25,915 | 29,680 | 2,267 |
|          | 北橋 | 23,145  | 6,841   | 15,245  | 2,200  | 8,384   | 191   | 504   | 4,450  | 6,357  | 1,059 |
|          | 計  | 285,948 | 114,042 | 168,580 | 79,220 | 125,650 | 4,457 | 6,893 | 30,365 | 36,037 | 3,326 |

資料：市立図書館・北橋図書館

9 図書館蔵書数

(各年3月末日現在)(単位:冊)

| 平成<br>年次 | 総数 | 未電算化    | 電算化    | 一般      |               |               |          |          |        |        |
|----------|----|---------|--------|---------|---------------|---------------|----------|----------|--------|--------|
|          |    |         |        | 総記      | 哲学<br>・<br>宗教 | 歴史<br>・<br>地理 | 社会<br>科学 | 自然<br>科学 | 工業     |        |
| 26       | 市立 | 336,542 | 44,131 | 292,411 | 4,984         | 6,727         | 12,824   | 19,521   | 10,344 | 12,384 |
|          | 北橋 | 42,706  | -      | 42,706  | 861           | 757           | 1,525    | 2,145    | 1,229  | 1,770  |
| 27       | 市立 | 329,292 | 33,263 | 296,029 | 5,052         | 6,957         | 13,035   | 20,110   | 10,695 | 12,721 |
|          | 北橋 | 43,542  | -      | 43,542  | 870           | 779           | 1,565    | 2,237    | 1,271  | 1,820  |
| 28       | 市立 | 315,463 | 13,886 | 301,577 | 5,106         | 7,191         | 12,453   | 20,654   | 10,995 | 12,998 |
|          | 北橋 | 44,575  | -      | 44,575  | 880           | 804           | 1,589    | 2,281    | 1,305  | 1,882  |

(つづき)

| 平成<br>年次 |    | 一般    |        |       |        |          |        | 児童<br>図書 | 移動図<br>書館用 | CD・<br>ビデオ他 |
|----------|----|-------|--------|-------|--------|----------|--------|----------|------------|-------------|
|          |    | 産業    | 芸術     | 語学    | 文学     | 郷土<br>資料 | その他    |          |            |             |
| 26       | 市立 | 5,556 | 12,490 | 2,687 | 70,497 | 12,217   | 69,161 | 52,007   | 0          | 16,840      |
|          | 北橋 | 782   | 2,314  | 409   | 10,105 | 1,890    | -      | 18,919   | 0          | 1,177       |
| 27       | 市立 | 5,676 | 12,754 | 2,748 | 72,698 | 12,448   | 67,821 | 53,314   | 0          | 16,863      |
|          | 北橋 | 800   | 2,367  | 413   | 10,129 | 1,914    | -      | 19,377   | 0          | 1,184       |
| 28       | 市立 | 5,825 | 13,031 | 2,816 | 74,823 | 12,667   | 67,939 | 55,079   | 0          | 16,056      |
|          | 北橋 | 813   | 2,400  | 417   | 10,383 | 1,945    | -      | 19,876   | 0          | 1,198       |

【注】総数は視聴覚資料を除く。

資料:市立図書館・北橋図書館

総記以降の分類冊数は電算化のみの数。

10 公園運動施設利用状況

(単位:人)

| 平成<br>年度 | 総数      | 総合公園   |           |        |          |        |            | 坂東橋緑地公園     |       | 吾妻川<br>公園 |
|----------|---------|--------|-----------|--------|----------|--------|------------|-------------|-------|-----------|
|          |         | 体育館    | 陸上<br>競技場 | 野球場    | 運動<br>広場 | 庭球場    | スケート<br>広場 | ソフト<br>ボール場 | 庭球場   |           |
| 23       | 112,597 | 20,427 | 11,127    | 10,157 | 3,641    | 12,008 | 56         | 22,868      | 7,197 | 4,690     |
| 24       | 159,891 | 49,683 | 16,516    | 9,761  | 4,508    | 15,319 | 922        | 27,337      | 3,847 | 4,710     |
| 25       | 133,978 | 30,025 | 22,995    | 7,330  | 2,787    | 12,436 | 159        | 19,156      | 8,153 | 5,280     |
| 26       | 137,096 | 42,925 | 17,011    | 7,747  | 2,216    | 17,236 | 205        | 12,705      | 6,355 | 5,491     |
| 27       | 150,393 | 48,492 | 5,795     | 7,445  | 3,582    | 11,071 | 1,083      | 23,316      | 7,817 | 4,995     |

(つづき)

| 平成<br>年度 | 総合公園<br>キャンプ場等 | 子持ふれあい公園<br>ミニサッカー場 | 愛宕山ふるさと公園 |       |
|----------|----------------|---------------------|-----------|-------|
|          |                |                     | テニスコート    | 弓道場   |
| 23       | 3,168          | 11,926              | 4,265     | 1,067 |
| 24       | 10,101         | 11,361              | 4,720     | 1,106 |
| 25       | 4,998          | 12,665              | 7,232     | 762   |
| 26       | 5,275          | 12,933              | 6,185     | 812   |
| 27       | 17,703         | 14,223              | 4,038     | 833   |

資料:都市計画課・(一財)渋川市公共施設管理公社

11 社会体育施設利用状況

(単位:人)

| 平成<br>年度 | 総数      | 有馬<br>野球場 | 市民<br>体育館 | 照明施設  |       |       | 武道館    | 伊香保<br>屋外<br>運動場 | 伊香保<br>体育館 |
|----------|---------|-----------|-----------|-------|-------|-------|--------|------------------|------------|
|          |         |           |           | 渋川中   | 渋川北中  | 古巻中   |        |                  |            |
| 24       | 343,445 | 33,879    | 28,142    | 7,111 | 3,229 | 7,854 | 59,997 | 6,523            | 6,913      |
| 25       | 339,118 | 25,497    | 19,853    | 7,291 | 4,661 | 8,879 | 59,190 | 6,139            | 4,784      |
| 26       | 354,691 | 23,077    | 21,822    | 8,593 | 3,674 | 6,321 | 60,103 | 6,297            | 19,525     |
| 27       | 358,257 | 24,230    | 26,648    | 9,271 | 3,663 | 7,045 | 67,229 | 7,630            | 9,792      |
| 28       | 371,454 | 25,215    | 25,572    | 9,297 | 4,086 | 9,298 | 67,734 | 6,881            | 12,365     |

(つづき)

| 平成<br>年度 | 小野上<br>体育館 | 小野上<br>テニスコート | 小野上<br>運動公園 | 子持総合運動場 |       |        |     | 子持<br>社会<br>体育館 | 上白井<br>運動場 |
|----------|------------|---------------|-------------|---------|-------|--------|-----|-----------------|------------|
|          |            |               |             | 野球場     | 多目的広場 | テニスコート | 弓道場 |                 |            |
| 24       | -          | -             | 1,919       | 3,103   | 2,419 | 4,760  | 0   | 81,925          | 4,712      |
| 25       | -          | -             | 880         | 3,077   | 2,538 | 4,879  | 0   | 78,197          | 6,239      |
| 26       | -          | -             | 982         | 3,620   | 1,747 | 5,210  | 0   | 85,163          | 8,137      |
| 27       | -          | -             | 569         | 2,053   | 1,394 | 4,600  | -   | 80,096          | 8,732      |
| 28       | 2,986      | 480           | 130         | 2,486   | 1,877 | 4,609  | -   | 90,680          | 50         |

(つづき)

| 平成<br>年度 | 子持<br>格技場 | 横堀運<br>動広場 | 赤城総合運動自然公園   |        |       |            |             |           |       | 赤城第2<br>総合グラ<br>ンド |
|----------|-----------|------------|--------------|--------|-------|------------|-------------|-----------|-------|--------------------|
|          |           |            | スポーツ<br>センター | 陸上競技場  | 野球場   | テニス<br>コート | ゲートポ<br>ール場 | 多目的<br>広場 | 弓道場   |                    |
| 24       | 2,446     | 537        | 26,515       | 8,971  | 7,546 | 2,597      | 285         | 201       | 1,074 | 1,076              |
| 25       | -         | 1,809      | 40,908       | 12,430 | 6,152 | 2,632      | 180         | 195       | 1,463 | 1,096              |
| 26       | -         | 1,399      | 26,223       | 10,164 | 6,997 | 2,643      | 125         | 956       | 2,086 | 1,215              |
| 27       | -         | 1,786      | 30,558       | 9,717  | 5,682 | 3,021      | 90          | 1,342     | 2,184 | 1,111              |
| 28       | -         | 2,180      | 28,522       | 10,371 | 6,273 | 3,915      | 85          | 1,204     | 1,509 | 1,392              |

(つづき)

| 平成<br>年度 | 赤城敷島<br>マレットゴルフ場 | 北橋総合<br>グラウンド | 渋川市民<br>プール | 子持プール | 北橋プール |
|----------|------------------|---------------|-------------|-------|-------|
| 24       | 20,535           | 20,469        | 10,469      | 1,041 | 3,311 |
| 25       | 17,590           | 22,570        | 10,106      | -     | 726   |
| 26       | 18,118           | 23,036        | 6,829       | -     | 629   |
| 27       | 18,586           | 23,533        | 7,454       | -     | 706   |
| 28       | 18,298           | 24,297        | 6,892       | -     | 1,068 |

【注】子持格技場は平成 25 年度より学校施設に移管。 資料:スポーツ課  
 子持プールは平成 25 年度廃止。  
 子持総合運動場弓道場は、平成 27 年度廃止。  
 小野上体育館及び小野上テニスコートは、平成 28 年度より学校体育施設より移管。

参考)

| 平成<br>年度 | 県総合スポーツセンター<br>伊香保リンク |
|----------|-----------------------|
| 24       | 17,006                |
| 25       | 14,336                |
| 26       | 18,280                |
| 27       | 17,282                |
| 28       | 17,695                |

資料:スポーツ課



## 12 公民館利用状況

(単位:人)

| 平成<br>年度 | 中央公民館<br>(兼渋川東部公民館) |        | 渋川公民館 |        | 渋川西部公民館 |        | 金島公民館 |        | 古巻公民館 |        | 豊秋公民館 |        |
|----------|---------------------|--------|-------|--------|---------|--------|-------|--------|-------|--------|-------|--------|
|          | 件数                  | 利用者    | 件数    | 利用者    | 件数      | 利用者    | 件数    | 利用者    | 件数    | 利用者    | 件数    | 利用者    |
| 24       | 3,491               | 48,903 | 1,436 | 20,699 | 1,203   | 16,021 | 868   | 29,545 | 1,215 | 16,933 | 891   | 15,115 |
| 25       | 3,736               | 53,292 | 1,524 | 21,961 | 1,151   | 17,617 | 843   | 28,832 | 1,275 | 18,330 | 746   | 12,090 |
| 26       | 4,003               | 54,130 | 1,668 | 23,867 | 1,176   | 14,583 | 804   | 28,145 | 1,401 | 19,485 | 775   | 12,274 |
| 27       | 3,815               | 55,701 | 1,847 | 26,345 | 1,120   | 13,859 | 828   | 29,301 | 1,398 | 19,854 | 661   | 12,888 |
| 28       | 3,931               | 62,542 | 2,048 | 27,092 | 1,126   | 13,423 | 787   | 23,980 | 1,391 | 20,846 | 761   | 12,753 |

(つづき)

| 平成<br>年度 | 伊香保公民館 |       | 小野上公民館 |       | 子持公民館 |        | 赤城公民館 |        | 北橋公民館 |        |
|----------|--------|-------|--------|-------|-------|--------|-------|--------|-------|--------|
|          | 件数     | 利用者   | 件数     | 利用者   | 件数    | 利用者    | 件数    | 利用者    | 件数    | 利用者    |
| 24       | 561    | 7,451 | 484    | 6,979 | 2,981 | 42,202 | 1,034 | 15,825 | 1,265 | 47,842 |
| 25       | 628    | 7,732 | 516    | 7,123 | 2,759 | 36,164 | 980   | 11,763 | 1,200 | 52,285 |
| 26       | 516    | 6,738 | 538    | 8,770 | 2,669 | 32,373 | 1,654 | 35,415 | 1,250 | 53,954 |
| 27       | 559    | 6,750 | 536    | 8,228 | 2,649 | 32,956 | 1,597 | 28,834 | 1,257 | 37,110 |
| 28       | 513    | 5,130 | 481    | 7,508 | 2,638 | 32,390 | 1,722 | 27,629 | 1,188 | 36,525 |

資料:中央公民館

## 13 市民会館利用状況

(単位:人)

| 平成<br>年度 | 大ホール |        | 小ホール |        | 会議室 |       | 茶室 |     |
|----------|------|--------|------|--------|-----|-------|----|-----|
|          | 件数   | 利用者    | 件数   | 利用者    | 件数  | 利用者   | 件数 | 利用者 |
| 26       | 186  | 57,220 | 119  | 13,668 | 332 | 4,275 | 2  | 10  |
| 27       | 179  | 56,152 | 143  | 17,859 | 335 | 4,121 | 11 | 55  |
| 28       | 177  | 53,227 | 114  | 11,011 | 317 | 3,648 | 5  | 25  |

資料:(一財)渋川市公共施設管理公社

## 14 老人福祉センター利用状況

### (1) 渋川老人福祉センター

| 平成<br>年度 | 利用者数(人) |        |     | 開館日数<br>(日) | 1日平均利用者数<br>(人) |
|----------|---------|--------|-----|-------------|-----------------|
|          | 総数      | 市内     | 市外  |             |                 |
| 26       | 32,439  | 31,994 | 445 | 294         | 110             |
| 27       | 31,310  | 30,954 | 356 | 293         | 107             |
| 28       | 32,117  | 31,765 | 352 | 295         | 109             |

### (2) 子持老人福祉センター

| 平成<br>年度 | 利用者数(人) |        |     | 開館日数<br>(日) | 1日平均利用者数<br>(人) |
|----------|---------|--------|-----|-------------|-----------------|
|          | 総数      | 市内     | 市外  |             |                 |
| 26       | 24,246  | 24,221 | 25  | 294         | 82              |
| 27       | 24,139  | 24,120 | 19  | 295         | 82              |
| 28       | 25,731  | 25,587 | 144 | 294         | 88              |

### (3) 小野上地域福祉センター

| 平成<br>年度 | 利用者数(人) |        |    | 開館日数<br>(日) | 1日平均利用者数<br>(人) |
|----------|---------|--------|----|-------------|-----------------|
|          | 総数      | 市内     | 市外 |             |                 |
| 26       | 13,449  | 13,395 | 54 | 241         | 56              |
| 27       | 14,080  | 14,064 | 16 | 243         | 58              |
| 28       | 13,402  | 13,369 | 33 | 242         | 55              |

資料:高齢福祉課

15 渋川市勤労福祉センター利用状況

(単位:件)

| 平成<br>年度 | 利用件数 |       |       |       |       |      |      |     |
|----------|------|-------|-------|-------|-------|------|------|-----|
|          | 総数   | 第1会議室 | 第2会議室 | 第3会議室 | 第4会議室 | 小会議室 | 大会議室 | 和室  |
| 24       | 797  | 22    | 134   | 116   | 93    | 199  | 113  | 120 |
| 25       | 639  | 15    | 98    | 87    | 27    | 187  | 123  | 102 |
| 26       | 650  | 18    | 115   | 68    | 33    | 193  | 105  | 118 |
| 27       | 621  | 19    | 102   | 57    | 27    | 184  | 137  | 95  |
| 28       | 524  | 21    | 84    | 60    | 25    | 129  | 133  | 72  |

資料: 商工振興課

16 観光施設利用状況

(単位:人)

| 平成<br>年度 | 渋川スカイ<br>ランドパーク | スカイテルメ<br>渋川 | 伊香保<br>ロープウェイ | 伊香保温泉<br>石段の湯 | SUN おのがみ | 小野上温泉<br>センター | 白井温泉<br>こもちの湯 |
|----------|-----------------|--------------|---------------|---------------|----------|---------------|---------------|
| 24       | 150,817         | 240,807      | 118,882       | 77,153        | 13,094   | 247,363       | 100,637       |
| 25       | 159,912         | 246,392      | 127,053       | 75,533        | 12,468   | 243,753       | 103,094       |
| 26       | 154,815         | 280,529      | 139,329       | 82,794        | 14,594   | 246,225       | 105,160       |
| 27       | 161,779         | 293,254      | 130,587       | 82,263        | 14,846   | 248,458       | 110,694       |
| 28       | 160,929         | 253,914      | 139,742       | 75,432        | 14,716   | 241,919       | 109,662       |

(つづき)

| 平成<br>年度 | ユートピア<br>赤城 | 赤城の湯<br>ふれあいの家 | 北橋温泉<br>ばんどうの湯 | たちばなの郷<br>城 山 |
|----------|-------------|----------------|----------------|---------------|
| 24       | 195,824     | 107,611        | 227,541        | 13,661        |
| 25       | 182,875     | 104,225        | 215,836        | 13,559        |
| 26       | 185,537     | 105,585        | 231,643        | 13,963        |
| 27       | 182,166     | 103,768        | 235,097        | 13,933        |
| 28       | 186,253     | 97,433         | 229,156        | 14,322        |

資料: 観光課、都市計画課

17 美術館・文学館利用状況

(単位:人)

| 平成<br>年度 | 渋川市美術館・桑原巨守彫刻美術館 | 徳富蘆花記念文学館 |
|----------|------------------|-----------|
| 26       | 13,163           | 7,314     |
| 27       | 12,860           | 6,918     |
| 28       | 12,297           | 5,532     |

資料: 渋川市美術館・桑原巨守彫刻美術館、徳富蘆花記念文学館

## 18 指定文化財

(平成 29 年 4 月 1 日現在)

| 区分                            | No. | 種別       | 指定物件名等                                   | 指定年月日                               | 所在地                       |
|-------------------------------|-----|----------|--|-------------------------------------|---------------------------|
| 国指定                           | 1   | 重要文化財    | 石造笠卒塔婆                                   | 昭和 28. 8.29                         | 石原 1361                   |
|                               | 2   |          | 石造不動明王立像 附 像内納入品<br>一括                   | 昭和 38. 2.14                         | 赤城町宮田 1494-1              |
|                               | 3   |          | 深鉢形土器 9箇<br>浅鉢形土器 1箇<br>(群馬県渋川市房谷戸遺跡出土品) | 平成 3. 6.21                          | 北橋町下箱田 784-2              |
|                               | 4   |          | 群馬県道訓前遺跡出土品                              | 平成 19. 6. 8                         | 渋川市                       |
|                               | 5   | 重要有形民俗   | 上三原田の歌舞伎舞台                               | 昭和 35. 6. 9                         | 赤城町上三原田 269-1             |
|                               | 6   | 史跡       | 瀧沢石器時代遺跡                                 | 昭和 2. 4. 8<br>平成 16. 2.27<br>(追加指定) | 赤城町滝沢、見立ほか                |
|                               | 7   |          | 黒井峯遺跡                                    | 平成 5. 4. 2                          | 北牧 3-42 ほか                |
|                               | 8   | 天然記念物    | 敷島のキンメイテク                                | 昭和 28.11.14                         | 赤城町津久田 313-3              |
| 国登録                           | 9   | 登録有形文化財  | 伊香保観光ホテル 1棟                              | 平成 10. 9. 2                         | 伊香保町伊香保 550-1             |
|                               | 10  |          | 堀口家住宅店蔵・主屋・北蔵・南蔵<br>付属屋 計5棟              | 平成 12.12. 4                         | 渋川 2335(上ノ町)ほか            |
|                               | 11  |          | 石坂家住宅主屋・土蔵 計2棟                           | 平成 12.12. 4                         | 渋川 2467-1(下ノ町)            |
|                               | 12  |          | 横手館本館 東棟・西棟                              | 平成 28. 8. 1                         | 伊香保町伊香保字香湯<br>12-1        |
| 民俗文化財<br>を講ずべき無形の<br>国の記録等の措置 | 13  | 国選択無形文化財 | 上三原田の歌舞伎舞台装置・操作                          | 昭和 36. 3. 1                         | 赤城町上三原田 269-1             |
| 県指定                           | 14  | 重要文化財    | 空恵寺山門                                    | 昭和 30. 1.14                         | 上白井 3958                  |
|                               | 15  |          | 渋川八幡宮本殿                                  | 昭和 36. 1. 6                         | 渋川甲 1(入沢)                 |
|                               | 16  |          | 水沢寺六角二重塔                                 | 昭和 48.12.24                         | 伊香保町水沢 214                |
|                               | 17  |          | 木彫狛犬                                     | 昭和 27.11.11                         | 渋川 748(並木町)               |
|                               | 18  |          | 長尾昌賢木像 附 長尾氏位牌                           | 昭和 30. 1.14                         | 中郷 2399                   |
|                               | 19  |          | 洪鐘 1口                                    | 昭和 27.11.11                         | 渋川 699(並木町)               |
|                               | 20  |          | 脇差 銘(桜花打込)英義作 1口                         | 昭和 38. 9. 4                         | 北橋町下箱田 399                |
|                               | 21  |          | 小栗上野介日記及び家計簿 1冊                          | 昭和 31. 6.20                         | 渋川 2372                   |
|                               | 22  |          | 木曾三柱神社蔵石剣                                | 昭和 29. 3.30                         | 北橋町真壁 246-1               |
|                               | 23  |          | 渋川市道訓前遺跡出土品                              | 平成 19. 3.27                         | 北橋町真壁 246-1               |
|                               | 24  |          | 上白井西伊熊遺跡出土品                              | 平成 28. 9.13                         | 北橋町下箱田 784-2              |
|                               | 25  | 重要有形民俗   | 津久田の人形舞台附人形                              | 昭和 26.10. 5                         | 赤城町勝保沢 110                |
|                               | 26  |          | 白井の鋳物生産用具及び製品 附<br>関係文書                  | 平成 7. 3.24<br>平成 9. 3.28<br>(追加指定)  | 白井 750・横堀文化財収蔵<br>庫・県立文書館 |
|                               | 27  | 重要無形民俗   | 下南室太々御神楽の養蚕の舞                            | 平成 24.3.23                          | 北橋町下南室                    |
| 28                            | 史跡  | 虚空蔵塚古墳   | 昭和 27.11.11                              | 渋川 123(北原)                          |                           |
| 29                            |     | 中ノ峯古墳    | 昭和 55. 4.30                              | 北牧乙 1596                            |                           |
| 30                            |     | 長井坂城跡    | 昭和 55. 9.16                              | 赤城町棚下 582 ほか<br>利根郡昭和村川額            |                           |

| 区分 | No. | 種別            | 指定物件名等           | 指定年月日       | 所在地              |              |               |
|----|-----|---------------|------------------|-------------|------------------|--------------|---------------|
|    | 31  |               | 小室敷石住居跡          | 昭和 42.11.24 | 北橋町小室 560-1      |              |               |
|    | 32  |               | 金井製鉄遺跡           | 昭和 50. 9. 5 | 金井 1343          |              |               |
|    | 33  |               | 中筋遺跡             | 平成 4. 5.15  | 行幸田 796、757-1    |              |               |
|    | 34  |               | 八木沢清水縄文時代住居跡     | 昭和 58. 2.22 | 小野子 756-3        |              |               |
|    | 35  |               | 三原田諏訪上遺跡瓦塔設置仏教遺構 | 平成 15. 3.25 | 赤城町三原田 997       |              |               |
|    | 36  |               | 鳥酔翁塚             | 昭和 24.12.20 | 中郷 2399          |              |               |
|    | 37  |               | 金井の宝篋印塔          | 昭和 26. 4.24 | 金井 1962          |              |               |
|    | 38  |               | 吉田芝溪の墓           | 昭和 26. 6.19 | 渋川 4098・4042(御蔭) |              |               |
|    | 39  |               | 堀口藍園の墓           | 昭和 27.11.11 | 渋川 2814(上郷)      |              |               |
|    | 40  |               | 杓ヶ橋関所跡 附 関係資料    | 昭和 26. 6.19 | 南牧 69            |              |               |
|    | 41  |               | 天然記念物            | 桜森のヒガンザクラ   | 昭和 26.10. 5      | 赤城町津久田 313-3 |               |
|    | 42  |               |                  | 大山祇神社の大フジ   | 昭和 27.11.11      | 横堀乙 992      |               |
|    | 43  |               |                  | 雙林寺の大カヤ     | 昭和 27.11.11      | 中郷 2399      |               |
|    | 44  |               |                  | 雙林寺の千本カシ    | 昭和 27.11.11      | 中郷 2399      |               |
|    | 45  |               |                  | 藍園墓地の大ケヤキ   | 昭和 27.11.11      | 渋川 2814(上郷)  |               |
|    | 46  |               |                  | 早尾神社の大ケヤキ   | 昭和 27.11.11      | 中村 31        |               |
|    | 47  |               |                  | 金蔵寺のシダレザクラ  | 昭和 27.11.11      | 金井甲 1965     |               |
|    | 48  |               |                  | 下郷の大クワ      | 昭和 30. 1.14      | 渋川 1274(下郷)  |               |
|    | 49  |               |                  | 溝呂木の大ケヤキ    | 昭和 43. 5. 4      | 赤城町溝呂木 168-1 |               |
|    | 50  |               |                  | ヒメギフチョウ     | 昭和 61. 3. 7      | 群馬県下全域       |               |
|    | 51  |               |                  | 祖母島のキンモクセイ  | 平成 2. 9.25       | 祖母島 680      |               |
|    | 52  |               |                  | 金島の浅間石      | 昭和 27.11.11      | 川島 596       |               |
|    | 市指定 |               | 53               | 重要文化財       | 石原の宝篋印塔          | 昭和 45. 9.25  | 石原 306-7      |
|    |     |               | 54               |             | 文安の薬師            | 昭和 45. 9.25  | 中村 277        |
|    |     |               | 55               |             | 半田の早尾神社本殿        | 昭和 45. 9.25  | 半田 1439 の甲    |
|    |     |               | 56               |             | 渋川村市日文書          | 昭和 45. 9.25  | 渋川 2433(下ノ町)  |
|    |     |               | 57               |             | 永享の五輪塔           | 昭和 45. 9.25  | 渋川 2972(上郷)   |
|    |     |               | 58               |             | 眞光寺の一石造地藏菩薩像     | 昭和 47.10.20  | 渋川 698(並木町)   |
|    |     |               | 59               |             | 下郷の子育地藏          | 昭和 48. 1.26  | 渋川 1280-5(下郷) |
|    |     |               | 60               |             | 金井宿本陣の地下牢        | 昭和 48. 5.22  | 金井 1842-A     |
|    |     |               | 61               |             | 甲波宿禰神社の算額        | 昭和 50. 1.30  | 川島 1287       |
|    |     |               | 62               |             | 良珊寺の半鐘           | 昭和 53. 8.14  | 渋川 2919(上郷)   |
| 63 |     | 福島家の戦国文書      | 昭和 53. 8.14      |             | 祖母島 1106         |              |               |
| 64 |     | 旧入沢家住宅及び所蔵文書  | 昭和 54. 4.24      |             | 渋川甲 1(入沢)        |              |               |
| 65 |     | 千手観音立像        | 昭和 55.10.29      |             | 祖母島 766          |              |               |
| 66 |     | 堀口藍園印章・藍園詩鈔版木 | 昭和 62. 2.27      |             | 渋川 1767-1(長塚)    |              |               |
| 67 |     | 剣城の雲版         | 平成 5. 6.23       |             | 北橋町真壁 246-1      |              |               |
| 68 |     | 六地藏           | 昭和 55.10. 1      |             | 北橋町八崎 1091       |              |               |
| 69 |     | 宝篋印塔          | 昭和 55.10. 1      |             | 北橋町小室 1428-2     |              |               |
| 70 |     | 郷蔵            | 昭和 55.10. 1      |             | 北橋町小室 922        |              |               |
| 71 |     | 板碑            | 昭和 55.10. 1      |             | 北橋町下箱田 399       |              |               |
| 72 |     | 蕨手刀           | 昭和 55.10. 1      |             | 北橋町真壁 846        |              |               |
| 73 |     | 文書            | 昭和 55.10. 1      |             | 北橋町下箱田 399       |              |               |
| 74 |     | 真壁向山遺跡出土緑釉陶器  | 平成 11. 8.27      |             | 北橋町真壁 246-1      |              |               |

| 区分 | No. | 種別         | 指定物件名等                     | 指定年月日       | 所在地                    |
|----|-----|------------|----------------------------|-------------|------------------------|
|    | 75  |            | 八幡塚古墳出土直刀刀装具               | 平成 11. 8.27 | 北橋町真壁 246-1            |
|    | 76  |            | 角谷戸薬師堂天井絵「間引き絵」            | 平成 13. 4.27 | 北橋町八崎角谷戸               |
|    | 77  |            | 分郷八崎遺跡出土深鉢形縄文土器            | 平成 13. 4.27 | 北橋町真壁 246-1            |
|    | 78  |            | 田尻遺跡Y-1号住居出土品<br>弥生土器一式 鉄剣 | 平成 13. 4.27 | 北橋町真壁 246-1            |
|    | 79  |            | 木曾義長肖像                     | 平成 17.10. 1 | 北橋町真壁 246-1            |
|    | 80  |            | 箱田遺跡群上原遺跡出土深鉢形<br>縄文土器     | 平成 17.10. 1 | 北橋町真壁 246-1            |
|    | 81  |            | 玉泉院の懸仏 1 軀                 | 平成 17.10. 1 | 北橋町下箱田 176             |
|    | 82  |            | 東円山観音堂鰐口 1口                | 平成 17.10. 1 | 北橋町分郷八崎 687-1          |
|    | 83  |            | 庚申塚の道しるべ                   | 昭和 45. 3.20 | 赤城町持柏木 941             |
|    | 84  |            | 角田無幻道人の遺品                  | 昭和 45. 3.20 | 赤城町津久田 492             |
|    | 85  |            | 溝呂木の神輿                     | 昭和 46. 3.26 | 赤城町溝呂木 168             |
|    | 86  |            | 宮田の石燈籠                     | 昭和 46. 3.26 | 赤城町宮田 1495-1<br>宮田神社境内 |
|    | 87  |            | 赤城護国神社社殿                   | 昭和 49. 7.25 | 赤城町津久田 194-3           |
|    | 88  |            | 勝保沢の十一面観音堂                 | 昭和 56. 5. 1 | 赤城町勝保沢甲 99             |
|    | 89  |            | 三原田の宝篋印塔                   | 昭和 56. 5. 1 | 赤城町三原田 538             |
|    | 90  |            | 涅槃図                        | 昭和 58. 6.27 | 中郷 2399                |
|    | 91  |            | 源空寺の梵鐘                     | 昭和 58. 6.27 | 白井 865                 |
|    | 92  |            | 空恵寺の御朱印状                   | 昭和 61. 5. 6 | 上白井 3958               |
|    | 93  |            | 菅原神社本殿                     | 昭和 61. 5. 6 | 中郷 1733                |
|    | 94  |            | 雙林寺の木喰仏                    | 昭和 62. 5.29 | 中郷 2399                |
|    | 95  |            | 華月堂厨子                      | 昭和 62. 5.29 | 白井 730-2               |
|    | 96  |            | 飯塚大学の石堂                    | 昭和 51. 5.24 | 小野子 1167               |
|    | 97  |            | 中尾観音板碑                     | 昭和 51. 5.24 | 村上 2314                |
|    | 98  |            | 岩井堂観世音御堂                   | 昭和 51. 5.24 | 村上 13                  |
|    | 99  |            | 大ガメ及び壺                     | 昭和 52. 6.25 | 伊香保町水沢 214-1           |
|    | 100 |            | 水沢寺阿弥陀如来坐像                 | 昭和 52. 6.25 | 伊香保町水沢 212             |
|    | 101 |            | 湯中子大山祇神社本殿                 | 昭和 55. 9    | 伊香保町湯中子 941            |
|    | 102 |            | 伊香保温泉道中絵巻                  | 昭和 60. 3. 6 | 伊香保町伊香保 164-1          |
|    | 103 |            | 水沢寺仁王門                     | 昭和 60. 5. 7 | 伊香保町水沢 214-3           |
|    | 104 |            | 水沢寺観音堂                     | 昭和 60. 5. 7 | 伊香保町水沢 212             |
|    | 105 |            | 真光寺涅槃図                     | 平成 19.1.26  | 洪川(並木町) 748            |
|    | 106 |            | 津久田の赤城神社本殿                 | 平成 19.1.6   | 赤城町津久田 363             |
|    | 107 |            | 旧有限責任洪川信用組合                | 平成 23. 7.27 | 洪川 2403                |
|    | 108 |            | 水沢寺木造十一面観音立像               | 平成 28. 3.24 | 伊香保町水沢 214             |
|    | 109 | 重要無形民<br>俗 | 川島の獅子舞                     | 昭和 47.10.20 | 川島                     |
|    | 110 |            | 行幸田の獅子舞                    | 昭和 50. 1.30 | 行幸田                    |
|    | 111 |            | 猿田彦神社の大和神楽                 | 昭和 53.12.26 | 石原                     |
|    | 112 |            | 八木原諏訪神社の太々神楽               | 平成 9.10.29  | 八木原                    |
|    | 113 |            | 下南室太々御神楽                   | 昭和 45. 6.27 | 北橋町下南室                 |
|    | 114 |            | 箱田獅子舞                      | 昭和 45. 6.27 | 北橋町箱田                  |
|    | 115 |            | 勝保沢の太々神楽                   | 昭和 46. 3.26 | 赤城町勝保沢                 |
|    | 116 |            | 津久田の獅子舞                    | 昭和 46. 3.26 | 赤城町津久田                 |
|    | 117 |            | 三原田の獅子舞                    | 昭和 58. 5.16 | 赤城町三原田                 |

| 区分 | NO. | 種別           | 指定物件名等      | 指定年月日       | 所在地            |            |
|----|-----|--------------|-------------|-------------|----------------|------------|
|    | 118 |              | 神明宮太々神楽     | 昭和 60. 3. 7 | 中郷             |            |
|    | 119 |              | 諏訪神社太々神楽    | 昭和 60. 3. 7 | 上白井            |            |
|    | 120 |              | 中尾獅子舞       | 昭和 51. 5.24 | 村上             |            |
|    | 121 |              | 上小野子獅子舞     | 昭和 51. 5.24 | 小野子            |            |
|    | 122 |              | 村上太々神楽      | 昭和 51. 5.24 | 村上             |            |
|    | 123 |              | 伊香保祭囃子      | 平成 18. 2.14 | 伊香保町伊香保        |            |
|    | 124 |              | 渋川祇園囃子      | 平成 22.7.26  | 渋川             |            |
|    | 125 | 重要有形民俗       | 横井戸         | 平成 17.10. 1 | 北橋町八崎 1536     |            |
|    | 126 |              | 石田伍助の供養塔    | 平成 17.10. 1 | 北橋町上箱田 575-1   |            |
|    | 127 |              | 東円山観音堂石造物群  | 平成 17.10. 1 | 北橋町分郷八崎 687-2  |            |
|    | 128 |              | 津久田鏡の森歌舞伎舞台 | 昭和 58. 1.20 | 赤城町津久田 194-3   |            |
|    | 129 |              | 温泉関係古文書     | 昭和 52. 6.25 | 伊香保町伊香保 164-1  |            |
|    | 130 |              | 経筒          | 昭和 52. 6.25 | 伊香保町水沢 204     |            |
|    | 131 |              | 八坂神社の神輿     | 平成 28. 3.24 | 渋川 628         |            |
|    | 132 |              | 史跡          | 八木原の道しるべ    | 昭和 47.10.20    | 八木原 1275-2 |
|    | 133 |              |             | 金井古墳        | 昭和 48. 8.20    | 金井 2501    |
|    | 134 |              |             | 空沢遺跡        | 昭和 55.10.29    | 行幸田 943    |
|    | 135 | 木暮足翁の墓       |             | 昭和 57. 5.15 | 渋川 698(並木町)    |            |
|    | 136 | 高橋蘭斎の墓       |             | 昭和 57. 5.15 | 渋川 735(並木町)    |            |
|    | 137 | 大島家墓地の石堂墓石   |             | 昭和 62. 2.27 | 石原 1307-1      |            |
|    | 138 | 岸豊後守積保の墓     |             | 平成 2. 6.27  | 金井 256         |            |
|    | 139 | 沓銭職の聖徳太子塔    |             | 平成 7.11.29  | 渋川 702(並木町)    |            |
|    | 140 | 箱田城跡         |             | 昭和 47.12. 7 | 北橋町下箱田 606     |            |
|    | 141 | 八幡塚古墳        |             | 平成 8.10. 1  | 北橋町真壁 2022-4   |            |
|    | 142 | 前中後遺跡Ⅱ 弧状列石  |             | 平成 9. 9. 5  | 北橋町八崎 2349-17  |            |
|    | 143 | 津久田城跡        |             | 昭和 45. 3.20 | 赤城町津久田         |            |
|    | 144 | 角田無幻道人の遺髪塚   |             | 昭和 45. 3.20 | 赤城町津久田乙 3884   |            |
|    | 145 | いなり塚古墳       |             | 昭和 45. 3.20 | 赤城町樽 507       |            |
|    | 146 | 不動山城跡        |             | 昭和 55. 3. 6 | 赤城町見立 328-1 ほか |            |
|    | 147 | 本多氏の墓        |             | 昭和 58. 6.27 | 白井 865         |            |
|    | 148 | 長尾氏累代の墓      |             | 昭和 58. 6.27 | 上白井 3958       |            |
|    | 149 | 賑貸感恩碑        |             | 昭和 58. 6.27 | 北牧 1152-3      |            |
|    | 150 | 白井町の道しるべ     |             | 昭和 61. 5. 6 | 白井 911 先       |            |
|    | 151 | 松原の道しるべ      |             | 昭和 61. 5. 6 | 白井乙 825 先      |            |
|    | 152 | 三国街道の道しるべ    |             | 昭和 61. 5. 6 | 北牧 1242-1      |            |
|    | 153 | 長坂の道しるべ      |             | 昭和 62. 5.29 | 中郷 515-2 地先    |            |
|    | 154 | 万葉歌碑         |             | 昭和 62. 5.29 | 中郷 2913-2      |            |
|    | 155 | 山崎石燕の墓       |             | 昭和 62. 5.29 | 中郷 2399        |            |
|    | 156 | 御前神社の齋坊塔(花塚) |             | 昭和 63. 7.19 | 上白井 2188       |            |
|    | 157 | 良夜塚          |             | 昭和 63. 7.19 | 上白井 1052-1 先   |            |
|    | 158 | 芭蕉霊神塚        |             | 昭和 63. 7.19 | 上白井 1072-2 先   |            |
|    | 159 | 長坂の翁塚(桜塚)    |             | 昭和 63. 7.19 | 中郷 515-2 先     |            |
|    | 160 | 根本常南の墓       |             | 昭和 63. 7.19 | 横堀丙 1022       |            |
|    | 161 | 白雄の句碑        |             | 昭和 63. 7.19 | 北牧 1309        |            |
|    | 162 | 白井城址         |             | 平成 16. 3.31 | 白井 564 ほか      |            |
|    | 163 | 関所跡          |             | 昭和 55. 9    | 伊香保町伊香保甲 34 ほか |            |

| 区分 | NO. | 種別    | 指定物件名等        | 指定年月日       | 所在地               |
|----|-----|-------|---------------|-------------|-------------------|
|    | 164 |       | 千明元屋敷         | 昭和 55. 9    | 伊香保町伊香保 586、586-7 |
|    | 165 |       | 湯元呑湯道標        | 昭和 55. 9    | 伊香保町伊香保 574 先     |
|    | 166 |       | ハワイ王国公使別邸     | 昭和 60.10. 1 | 伊香保町伊香保 32        |
|    | 167 |       | 横堀宿の一里塚       | 平成 21.11.24 | 横堀 1090-1         |
|    | 168 | 名勝及び  | 獅子岩           | 昭和 61. 5. 6 | 中郷 2694-34        |
|    | 169 | 天然記念物 | 屏風岩           | 昭和 61. 5. 6 | 中郷 2694-44        |
|    | 170 | 天然記念物 | 金蔵寺のナンテン      | 昭和 48. 1.26 | 金井甲 1965          |
|    | 171 |       | 二ツ岳の軽石層       | 昭和 60. 3.22 | 渋川 4273(明保野)      |
|    | 172 |       | 中村の浅間石        | 昭和 60. 3.22 | 中村 835            |
|    | 173 |       | 大桑            | 昭和 55.10. 1 | 北橋町上箱田 209-2      |
|    | 174 |       | 雙林寺のヒイラギモクセイ  | 昭和 61. 5. 6 | 中郷 2399           |
|    | 175 |       | 人助けのカヤ(へだまの木) | 昭和 62. 5.29 | 北牧 753            |
|    | 176 |       | かに石おう穴        | 昭和 49. 8.21 | 村上 3752-3         |
|    | 177 |       | 湯中子大山祇神社の大杉   | 昭和 55. 9    | 伊香保町湯中子 904-6     |
|    | 178 |       | 大かやの木         | 昭和 55. 9    | 伊香保町湯中子 780       |
|    | 179 |       | 水沢の観音杉        | 昭和 55. 9    | 伊香保町水沢 212        |

資料:文化財保護課





---

---

# 15 保健・衛生・公害

---

---

### 1 医療施設数

(各年 10 月 1 日現在)(単位:軒)

| 年次 | 病院 |       |      | 一般診療所 | 歯科診療所 |
|----|----|-------|------|-------|-------|
|    | 総数 | 精神科病院 | 一般病院 |       |       |
| 24 | 10 | 3     | 7    | 56    | 33    |
| 25 | 10 | 3     | 7    | 58    | 33    |
| 26 | 10 | 3     | 7    | 57    | 33    |
| 27 | 10 | 3     | 7    | 57    | 33    |
| 28 | 9  | 3     | 6    | 57    | 33    |

資料:医療施設調査

### 2 病床数

(各年 10 月 1 日現在)(単位:床)

| 年次 | 病院    |       |       |       |       |      |      |       | 一般診療所 | 歯科診療所 |
|----|-------|-------|-------|-------|-------|------|------|-------|-------|-------|
|    | 総数    | 精神科病院 | 一般病院  |       |       |      |      | 一般病床  |       |       |
|    |       |       | 総数    | 精神科病床 | 感染症病床 | 結核病床 | 療養病床 |       |       |       |
| 24 | 1,777 | 577   | 1,200 | -     | 4     | 50   | 100  | 1,046 | 43    | -     |
| 25 | 1,777 | 577   | 1,200 | -     | 4     | 50   | 100  | 1,046 | 32    | -     |
| 26 | 1,769 | 577   | 1,192 | -     | 4     | 50   | 100  | 1,038 | 32    | -     |
| 27 | 1,769 | 577   | 1,192 | -     | 4     | 50   | 100  | 1,038 | 32    | -     |
| 28 | 1,689 | 581   | 1,108 | -     | 4     | 46   | 100  | 958   | 32    | -     |

資料:医療施設調査

### 3 医療関係従事者数

(各年 12 月 31 日現在)(単位:人)

| 平成<br>年次 | 総数    | 医師  | 歯科医師 | 薬剤師 | 保健師 | 助産師 | 看護師   | 准看護師 |
|----------|-------|-----|------|-----|-----|-----|-------|------|
| 20       | 2,005 | 221 | 55   | 148 | 65  | 23  | 840   | 653  |
| 22       | 2,065 | 230 | 63   | 153 | 65  | 23  | 886   | 645  |
| 24       | 2,159 | 231 | 67   | 157 | 70  | 28  | 1,019 | 587  |
| 26       | 2,199 | 230 | 61   | 159 | 67  | 28  | 1,048 | 606  |

【注】数値は渋川保健福祉事務所管内(渋川市、吉岡町、榛東村)

資料:群馬県統計年鑑

### 4 主要死因別死亡数

(各年 12 月 31 日現在)(単位:人)

| 平成<br>年次 | 総数    | 脳血管疾患 | 悪性新生物 | 心疾患  | 肺炎   | 不慮の事故 | 老衰  | その他  |
|----------|-------|-------|-------|------|------|-------|-----|------|
| 26       | 1,012 | 88    | 259   | 203  | 134  | 34    | 30  | 264  |
| 27       | 1,010 | 102   | 261   | 199  | 108  | 31    | 40  | 269  |
| 28       | 1,045 | 88    | 243   | 197  | 126  | 43    | 52  | 296  |
| 構成比(%)   | 100   | 8.4   | 23.3  | 18.9 | 12.1 | 4.1   | 5.0 | 28.3 |

資料:群馬県人口動態統計

## 5 感染症発生状況

(各年 12 月 31 日現在)(単位:人)

| 平成<br>年次 | 総数 | 2 類 |           | 3 類                     |           |                | 4 類        |            |                                     |          | 5 類 |         |     |     |
|----------|----|-----|-----------|-------------------------|-----------|----------------|------------|------------|-------------------------------------|----------|-----|---------|-----|-----|
|          |    | 結核  | 細菌性<br>赤痢 | 腸管出<br>血性大<br>腸菌感<br>染症 | A 型<br>肝炎 | つつ<br>がむし<br>病 | レジオ<br>ネラ症 | アメーバ<br>赤痢 | ウイルス性肝<br>炎(E 型及<br>び A 型肝炎<br>を除く) | 急性<br>脳炎 | 梅毒  | 破傷<br>風 | 風しん | 麻しん |
| 23       | 19 | 15  | 0         | 2                       | 0         | 0              | 0          | 2          | 0                                   | 0        | 0   | 0       | 0   | 0   |
| 24       | 24 | 13  | 0         | 8                       | 0         | 0              | 0          | 0          | 0                                   | 0        | 0   | 0       | 3   | 0   |
| 25       | 24 | 13  | 0         | 4                       | 0         | 1              | 2          | 0          | 0                                   | 0        | 0   | 0       | 4   | 0   |
| 26       | 28 | 13  | 0         | 14                      | 0         | 0              | 0          | 0          | 0                                   | 1        | 0   | 0       | 0   | 0   |
| 27       | 19 | 8   | 0         | 8                       | 0         | 0              | 2          | 0          | 0                                   | 0        | 1   | 0       | 0   | 0   |

【注】1類は省略

数値は渋川保健福祉事務所管内(渋川市、吉岡町、榛東村)

資料：群馬県統計年鑑

## 6 生活衛生関係営業施設数

(各年度末日現在)(単位:軒)

| 平成<br>年度 | 総数  | 旅館業 |     |     |          | 興行場 |     |            |     |
|----------|-----|-----|-----|-----|----------|-----|-----|------------|-----|
|          |     | 計   | ホテル | 旅館  | 簡易<br>宿所 | 計   | 映画館 | スポーツ<br>施設 | その他 |
| 23       | 702 | 127 | 8   | 106 | 13       | 6   | 3   | 0          | 3   |
| 24       | 702 | 125 | 8   | 104 | 13       | 6   | 3   | 0          | 3   |
| 25       | 699 | 126 | 8   | 104 | 14       | 6   | 3   | 0          | 3   |
| 26       | 708 | 126 | 8   | 104 | 14       | 6   | 3   | 0          | 3   |
| 27       | 713 | 127 | 9   | 103 | 15       | 6   | 3   | 0          | 3   |

(つづき)

| 平成<br>年度 | 公衆浴場 |          |          | 理容所 | 美容所 | クリーニ<br>ング所 |
|----------|------|----------|----------|-----|-----|-------------|
|          | 計    | 普通<br>浴場 | 特殊<br>浴場 |     |     |             |
| 23       | 37   | 1        | 36       | 132 | 264 | 136         |
| 24       | 37   | 1        | 36       | 131 | 268 | 135         |
| 25       | 37   | 1        | 36       | 128 | 267 | 135         |
| 26       | 38   | 1        | 37       | 128 | 276 | 134         |
| 27       | 38   | 0        | 38       | 129 | 278 | 135         |

【注】数値は渋川保健福祉事務所管内(渋川市、  
吉岡町、榛東村)

資料：群馬県統計年鑑

7 可燃物処理状況

(単位:トン)

| 平成<br>年度 | 総排出量   | 内訳      |      |        | 1日平均排出量 |
|----------|--------|---------|------|--------|---------|
|          |        | 直営・委託収集 | 個人搬入 | 事業系搬入  |         |
| 24       | 28,640 | 17,847  | 755  | 10,038 | 78.5    |
| 25       | 28,836 | 17,585  | 785  | 10,466 | 79.0    |
| 26       | 29,160 | 17,324  | 768  | 11,068 | 79.9    |
| 27       | 29,233 | 17,075  | 795  | 11,363 | 79.9    |
| 28       | 27,945 | 16,638  | 760  | 10,547 | 76.6    |

資料：環境課

8 不燃物処理状況

(単位:トン)

| 平成<br>年度 | 総排出量  | 内訳    |      |       | 1日平均排出量 |
|----------|-------|-------|------|-------|---------|
|          |       | 委託収集  | 個人搬入 | 事業系搬入 |         |
| 24       | 1,811 | 1,366 | 123  | 322   | 5.0     |
| 25       | 1,880 | 1,399 | 141  | 340   | 5.2     |
| 26       | 1,860 | 1,376 | 132  | 352   | 5.1     |
| 27       | 1,782 | 1,311 | 134  | 337   | 4.9     |
| 28       | 1,690 | 1,265 | 111  | 314   | 4.6     |

資料：環境課

9 分別収集の状況

(単位:kg)

| 平成<br>年度 | ガラスビン   |         | ペットボトル  |         |
|----------|---------|---------|---------|---------|
|          | 排出量     | 1日平均排出量 | 排出量     | 1日平均排出量 |
| 24       | 408,250 | 1,118   | 182,410 | 500     |
| 25       | 406,290 | 1,113   | 180,000 | 493     |
| 26       | 398,670 | 1,092   | 173,240 | 475     |
| 27       | 396,490 | 1,083   | 174,310 | 476     |
| 28       | 379,730 | 1,040   | 172,520 | 473     |

資料：環境課

10 し尿処理状況

(単位:キロリットル)

| 平成年度 | 総搬入量   | 一般搬入量 | 浄化槽汚泥搬入量 |
|------|--------|-------|----------|
| 24   | 16,786 | 2,457 | 14,329   |
| 25   | 16,644 | 2,375 | 14,269   |
| 26   | 17,333 | 2,242 | 15,091   |
| 27   | 16,065 | 2,167 | 13,898   |
| 28   | 15,814 | 1,873 | 13,941   |

資料：渋川地区広域圏環境クリーンセンター

## 11 火葬取扱状況

(単位:人)

| 平成年度   |          | 総数    | 死亡    | 死産 |
|--------|----------|-------|-------|----|
| 24     |          | 1,296 | 1,268 | 28 |
| 内<br>訳 | 渋川市      | 972   | 957   | 15 |
|        | 渋川市以外の圏域 | 280   | 273   | 7  |
|        | 渋川広域圏外   | 44    | 38    | 6  |
| 25     |          | 1,395 | 1,375 | 20 |
| 内<br>訳 | 渋川市      | 1,069 | 1,062 | 7  |
|        | 渋川市以外の圏域 | 288   | 285   | 3  |
|        | 渋川広域圏外   | 38    | 28    | 10 |
| 26     |          | 1,335 | 1,310 | 25 |
| 内<br>訳 | 渋川市      | 996   | 987   | 9  |
|        | 渋川市以外の圏域 | 299   | 290   | 9  |
|        | 渋川広域圏外   | 40    | 33    | 7  |
| 27     |          | 1,367 | 1,341 | 26 |
| 内<br>訳 | 渋川市      | 1,047 | 1,032 | 15 |
|        | 渋川市以外の圏域 | 293   | 290   | 3  |
|        | 渋川広域圏外   | 27    | 19    | 8  |
| 28     |          | 1,395 | 1,372 | 23 |
| 内<br>訳 | 渋川市      | 1,062 | 1,048 | 14 |
|        | 渋川市以外の圏域 | 300   | 300   | 0  |
|        | 渋川広域圏外   | 33    | 24    | 9  |

資料：渋川広域斎場しらゆり聖苑

12 式場等利用状況

(単位:件)

| 区分   | 式場       | 通夜  | 待合室   | 霊安室   | 会議室 | 小動物の火葬 |     |     |    |    |
|------|----------|-----|-------|-------|-----|--------|-----|-----|----|----|
|      |          |     |       |       |     | 小      | 中   | 大   | 特大 |    |
| 24年度 | 647      | 136 | 1,364 | 148   | 0   | 472    | 141 | 55  | 22 |    |
| 内訳   | 渋川市      | 526 | 129   | 1,065 | 129 | 0      | 314 | 96  | 38 | 14 |
|      | 渋川市以外の圏域 | 118 | 7     | 272   | 16  | 0      | 77  | 31  | 11 | 2  |
|      | 渋川広域圏外   | 3   | 0     | 27    | 3   | 0      | 81  | 14  | 6  | 6  |
| 25年度 | 704      | 155 | 1,494 | 187   | 1   | 525    | 160 | 43  | 19 |    |
| 内訳   | 渋川市      | 559 | 148   | 1,177 | 171 | 1      | 357 | 101 | 25 | 14 |
|      | 渋川市以外の圏域 | 143 | 6     | 295   | 12  | 0      | 87  | 32  | 13 | 2  |
|      | 渋川広域圏外   | 2   | 1     | 22    | 4   | 0      | 81  | 27  | 5  | 3  |
| 26年度 | 638      | 123 | 1,374 | 167   | 1   | 555    | 162 | 35  | 15 |    |
| 内訳   | 渋川市      | 506 | 118   | 1,059 | 147 | 1      | 347 | 104 | 21 | 10 |
|      | 渋川市以外の圏域 | 129 | 4     | 291   | 17  | 0      | 115 | 38  | 8  | 4  |
|      | 渋川広域圏外   | 3   | 1     | 24    | 3   | 0      | 93  | 20  | 6  | 1  |
| 27年度 | 649      | 120 | 1,401 | 152   | 1   | 598    | 129 | 37  | 22 |    |
| 内訳   | 渋川市      | 523 | 114   | 1,101 | 136 | 0      | 376 | 79  | 23 | 19 |
|      | 渋川市以外の圏域 | 124 | 5     | 285   | 13  | 1      | 128 | 30  | 5  | 1  |
|      | 渋川広域圏外   | 2   | 1     | 15    | 3   | 0      | 94  | 20  | 9  | 2  |
| 28年度 | 660      | 123 | 1,422 | 198   | 2   | 575    | 136 | 31  | 11 |    |
| 内訳   | 渋川市      | 510 | 119   | 1,112 | 170 | 2      | 368 | 90  | 22 | 7  |
|      | 渋川市以外の圏域 | 147 | 4     | 290   | 28  | 0      | 114 | 26  | 7  | 1  |
|      | 渋川広域圏外   | 3   | 0     | 20    | 0   | 0      | 93  | 20  | 2  | 3  |

資料：渋川広域斎場しらゆり聖苑

13 種類別公害苦情件数

(単位:件)

| 平成年度  | 総数  | 大気汚染 |     | 水質汚濁 | 土壌汚染 | 騒音 | 振動 | 地盤沈下 | 悪臭 | その他 |
|-------|-----|------|-----|------|------|----|----|------|----|-----|
|       |     | ばい煙  | 粉じん |      |      |    |    |      |    |     |
| 24    | 37  | 20   | 0   | 1    | 0    | 5  | 0  | 0    | 1  | 10  |
| 25    | 46  | 15   | 1   | 0    | 0    | 3  | 0  | 0    | 7  | 20  |
| 26    | 44  | 20   | 0   | 0    | 0    | 6  | 0  | 0    | 3  | 15  |
| 27    | 54  | 28   | 0   | 6    | 0    | 3  | 0  | 0    | 10 | 7   |
| 28    | 35  | 21   | 0   | 4    | 0    | 2  | 0  | 0    | 2  | 6   |
| 地区別内訳 | 渋川  | 27   | 15  | 0    | 3    | 0  | 2  | 0    | 1  | 6   |
|       | 伊香保 | 0    | 0   | 0    | 0    | 0  | 0  | 0    | 0  | 0   |
|       | 小野上 | 2    | 1   | 0    | 1    | 0  | 0  | 0    | 0  | 0   |
|       | 子持  | 2    | 2   | 0    | 0    | 0  | 0  | 0    | 0  | 0   |
|       | 赤城  | 2    | 1   | 0    | 0    | 0  | 0  | 0    | 1  | 0   |
| 北橋    | 2   | 2    | 0   | 0    | 0    | 0  | 0  | 0    | 0  |     |

資料：環境課

14 用途地域別苦情件数

(単位:件)

| 平成<br>年度          | 総数  | 中高層<br>住居<br>専用 |   | 住居 |   | 準住居 | 近隣<br>商業 | 商業 | 準工業 | 工業 | 無指定<br>(調整区域) | 都市計画<br>区域外 | その<br>他 |    |
|-------------------|-----|-----------------|---|----|---|-----|----------|----|-----|----|---------------|-------------|---------|----|
|                   |     | ①               | ② | ③  | ④ |     |          |    |     |    |               |             |         |    |
| 24                | 37  | 1               | 0 | 7  | 5 | 1   | 0        | 1  | 0   | 0  | 21            | 1           | 0       |    |
| 25                | 46  | 1               | 0 | 6  | 3 | 0   | 1        | 3  | 2   | 1  | 27            | 2           | 0       |    |
| 26                | 44  | 1               | 0 | 2  | 5 | 0   | 1        | 5  | 2   | 0  | 0             | 0           | 28      |    |
| 27                | 54  | 3               | 0 | 6  | 3 | 1   | 0        | 0  | 1   | 2  | 0             | 0           | 38      |    |
| 28                | 35  | 1               | 0 | 3  | 0 | 1   | 0        | 1  | 1   | 3  | 0             | 0           | 25      |    |
| 地区<br>別<br>内<br>訳 | 渋川  | 27              | 1 | 0  | 3 | 0   | 1        | 0  | 1   | 1  | 3             | 0           | 0       | 17 |
|                   | 伊香保 | 0               | 0 | 0  | 0 | 0   | 0        | 0  | 0   | 0  | 0             | 0           | 0       | 0  |
|                   | 小野上 | 2               | 0 | 0  | 0 | 0   | 0        | 0  | 0   | 0  | 0             | 0           | 0       | 2  |
|                   | 子持  | 2               | 0 | 0  | 0 | 0   | 0        | 0  | 0   | 0  | 0             | 0           | 0       | 2  |
|                   | 赤城  | 2               | 0 | 0  | 0 | 0   | 0        | 0  | 0   | 0  | 0             | 0           | 0       | 2  |
|                   | 北橋  | 2               | 0 | 0  | 0 | 0   | 0        | 0  | 0   | 0  | 0             | 0           | 0       | 2  |

【注】①第1種中高層、②第2種中高層、③第1種住居、④第2種住居

資料：環境課

15 公害関係法令及び県条例に基づく特定事業場・特定施設数

(平成29年3月末)(単位:件)

| 区分                 |       | 事業場数 | 特定施設数 |
|--------------------|-------|------|-------|
| 大気汚染防止法            | ばい煙   | 84   | 269   |
|                    | 一般粉じん | 24   | 85    |
|                    | 特定粉じん | 0    | 0     |
| 水質汚濁防止法            |       | 255  | 639   |
| 騒音規制法              |       | 227  | 1246  |
| 振動規制法              |       | 164  | 714   |
| ダイオキシン類<br>対策特別措置法 | 大気    | 6    | 7     |
|                    | 水質    | 1    | 1     |
| 群馬県の生活環境を保全する条例    | ばい煙   | 3    | 357   |
|                    | 粉じん   | 47   | 66    |
|                    | 水質    | 0    | 0     |
|                    | 騒音    | 10   | 52    |
|                    | 振動    | 45   | 420   |

資料：環境課





---

---

# 16 司法・消防

---

---

## 1 刑法犯発生検挙状況

| 平成<br>年次 | 総 数       |           |           | 凶悪犯       |           |           | 粗暴犯       |           |           | 窃盗犯       |           |           |
|----------|-----------|-----------|-----------|-----------|-----------|-----------|-----------|-----------|-----------|-----------|-----------|-----------|
|          | 発生<br>(件) | 検挙<br>(件) | 人員<br>(人) | 発生<br>(件) | 検挙<br>(件) | 人員<br>(人) | 発生<br>(件) | 検挙<br>(件) | 人員<br>(人) | 発生<br>(件) | 検挙<br>(件) | 人員<br>(人) |
| 24       | 824       | 341       | 199       | 3         | 3         | 4         | 47        | 42        | 42        | 572       | 254       | 126       |
| 25       | 746       | 277       | 170       | 3         | 4         | 6         | 50        | 49        | 51        | 539       | 187       | 87        |
| 26       | 679       | 305       | 209       | 4         | 3         | 2         | 76        | 61        | 64        | 468       | 201       | 121       |
| 27       | 648       | 305       | 210       | 1         | 0         | 0         | 110       | 89        | 98        | 421       | 177       | 86        |
| 28       | 481       | 242       | 205       | 0         | 1         | 1         | 78        | 82        | 93        | 296       | 127       | 85        |

(つづき)

| 平成<br>年次 | 知能犯       |           |           | 風俗犯       |           |           | その他       |           |           |
|----------|-----------|-----------|-----------|-----------|-----------|-----------|-----------|-----------|-----------|
|          | 発生<br>(件) | 検挙<br>(件) | 人員<br>(人) | 発生<br>(件) | 検挙<br>(件) | 人員<br>(人) | 発生<br>(件) | 検挙<br>(件) | 人員<br>(人) |
| 24       | 31        | 7         | 9         | 12        | 9         | 4         | 159       | 26        | 14        |
| 25       | 27        | 15        | 8         | 8         | 10        | 8         | 119       | 12        | 10        |
| 26       | 36        | 17        | 14        | 1         | 1         | 0         | 94        | 22        | 8         |
| 27       | 35        | 25        | 16        | 2         | 2         | 2         | 79        | 12        | 8         |
| 28       | 26        | 16        | 10        | 7         | 5         | 5         | 74        | 11        | 11        |

【注】 渋川警察署管内の数字

資料： 渋川警察署

## 2 交通事故発生件数

| 平成<br>年次 | 人身事故<br>(件) | 死者数<br>(人) | 負傷者数<br>(人) |
|----------|-------------|------------|-------------|
| 24       | 656         | 7          | 837         |
| 25       | 589         | 1          | 775         |
| 26       | 608         | 3          | 780         |
| 27       | 531         | 4          | 682         |
| 28       | 677         | 7          | 960         |

資料： 渋川警察署

### 3 風俗営業数

(各年1月1日)(単位:店)

| 平成<br>年次  | 1号キャバレー | 2号スナック        |            | 4号ダンス      |          | 7号遊技場 |           | 8号ゲームセンター |          |           |     |   |
|-----------|---------|---------------|------------|------------|----------|-------|-----------|-----------|----------|-----------|-----|---|
|           | キャバレー等  | 和風            | 洋風         | ホール        | 教授所      | パチンコ  | マーじゃん     | 専業        | 併設       |           |     |   |
| 地区別<br>内訳 | 26      | 1             | 46         | 23         | -        | -     | 11        | 2         | 3        | -         |     |   |
|           | 渋川      | 1             | 1          | 11         | -        | -     | 9         | 2         | 2        | -         |     |   |
|           | 伊香保     | -             | 45         | 12         | -        | -     | -         | -         | -        | -         |     |   |
|           | 小野上     | -             | -          | -          | -        | -     | -         | -         | -        | -         |     |   |
|           | 子持      | -             | -          | -          | -        | -     | 2         | -         | 1        | -         |     |   |
|           | 赤城      | -             | -          | -          | -        | -     | -         | -         | -        | -         |     |   |
|           | 北橋      | -             | -          | -          | -        | -     | -         | -         | -        | -         |     |   |
| 地区別<br>内訳 | 27      | 1             | 45         | 25         | -        | -     | 12        | 2         | 3        | -         |     |   |
|           | 渋川      | 1             | 1          | 10         | -        | -     | 9         | 2         | 2        | -         |     |   |
|           | 伊香保     | -             | 44         | 15         | -        | -     | -         | -         | -        | -         |     |   |
|           | 小野上     | -             | -          | -          | -        | -     | -         | -         | -        | -         |     |   |
|           | 子持      | -             | -          | -          | -        | -     | 3         | -         | 1        | -         |     |   |
|           | 赤城      | -             | -          | -          | -        | -     | -         | -         | -        | -         |     |   |
|           | 北橋      | -             | -          | -          | -        | -     | -         | -         | -        | -         |     |   |
| 地区別<br>内訳 | 28      | 1             | 45         | 25         | -        | -     | 11        | 2         | 3        | -         |     |   |
|           | 渋川      | 1             | 1          | 10         | -        | -     | 9         | 2         | 2        | -         |     |   |
|           | 伊香保     | -             | 44         | 15         | -        | -     | -         | -         | -        | -         |     |   |
|           | 小野上     | -             | -          | -          | -        | -     | -         | -         | -        | -         |     |   |
|           | 子持      | -             | -          | -          | -        | -     | 2         | -         | 1        | -         |     |   |
|           | 赤城      | -             | -          | -          | -        | -     | -         | -         | -        | -         |     |   |
|           | 北橋      | -             | -          | -          | -        | -     | -         | -         | -        | -         |     |   |
| 平成<br>年次  | 1号      |               | 2号         | 3号         | 4号       |       |           |           | 5号       |           |     |   |
|           | 和風      | 和風以外          | 低照度<br>飲食店 | 区画席<br>飲食店 | パチ<br>ンコ | 回胴式   | マー<br>じゃん | その他       | ゲーム機設置営業 |           |     |   |
|           | 料理店     | キャバレー<br>カフェー |            |            |          |       |           |           | 専業店      | 飲食店<br>併設 | その他 |   |
| 地区別<br>内訳 | 29      | 45            | 24         | -          | -        | 8     | 1         | 2         | 11       | 2         | 2   | - |
|           | 渋川      | 1             | 10         | -          | -        | 6     | 1         | 2         | -        | 2         | 1   | - |
|           | 伊香保     | 44            | 14         | -          | -        | -     | -         | -         | 11       | -         | -   | - |
|           | 小野上     | -             | -          | -          | -        | -     | -         | -         | -        | -         | -   | - |
|           | 子持      | -             | -          | -          | -        | 2     | -         | -         | -        | -         | 1   | - |
|           | 赤城      | -             | -          | -          | -        | -     | -         | -         | -        | -         | -   | - |
|           | 北橋      | -             | -          | -          | -        | -     | -         | -         | -        | -         | -   | - |

[注]平成29年から区分が変更となりました。

資料: 渋川警察署

4 火災原因別件数・損害額

(単位:件)

| 平成<br>年次 | 総<br>数 | た<br>ば<br>こ | た<br>き<br>火 | 火<br>遊<br>び | 電<br>気<br>関<br>係 | 放<br>火 | 風<br>呂<br>釜 | こ<br>ん<br>ろ | ス<br>ト<br>ー<br>ブ | そ<br>の<br>他 | 不<br>明<br>調<br>査<br>中 | 棟数 |           | 焼損面積      |         | 損<br>害<br>額<br>(千円) | り<br>災<br>世<br>帯<br>数 | り<br>災<br>人<br>員 |
|----------|--------|-------------|-------------|-------------|------------------|--------|-------------|-------------|------------------|-------------|-----------------------|----|-----------|-----------|---------|---------------------|-----------------------|------------------|
|          |        |             |             |             |                  |        |             |             |                  |             |                       | 総数 | 建物<br>(㎡) | 林野<br>(㎡) |         |                     |                       |                  |
| 26       | 41     | 2           | 5           | 1           | 2                | 1      | -           | 3           | 1                | 17          | 9                     | 23 | 712       | 32        | 20,602  | 17                  | 29                    |                  |
| 内<br>訳   | 渋川地区   | 14          | -           | -           | -                | 1      | 1           | -           | -                | -           | 9                     | 3  | 6         | 128       | 10      | 1,188               | 5                     | 10               |
|          | 伊香保地区  | 2           | -           | -           | -                | -      | -           | -           | 1                | 1           | -                     | -  | 2         | 23        | -       | 551                 | 2                     | 2                |
|          | 小野上地区  | 1           | -           | -           | -                | 1      | -           | -           | -                | -           | -                     | -  | 1         | 30        | -       | 1,091               | 1                     | 1                |
|          | 子持地区   | 8           | -           | 2           | -                | -      | -           | -           | 1                | -           | 3                     | 2  | 8         | 450       | 1       | 14,476              | 4                     | 8                |
|          | 赤城地区   | 9           | -           | 2           | -                | -      | -           | -           | -                | -           | 4                     | 3  | 5         | 81        | 18      | 3,292               | 3                     | 5                |
|          | 北橋地区   | 7           | 2           | 1           | 1                | -      | -           | -           | 1                | -           | 1                     | 1  | 1         | -         | 3       | 4                   | 2                     | 3                |
|          | 北橋地区   | 7           | 2           | 1           | 1                | -      | -           | -           | 1                | -           | 1                     | 1  | 1         | -         | 3       | 4                   | 2                     | 3                |
| 27       | 39     | 2           | 4           | 1           | 2                | 2      | 1           | -           | 2                | 20          | 5                     | 43 | 2,072     | -         | 117,445 | 14                  | 33                    |                  |
| 内<br>訳   | 渋川地区   | 10          | 1           | -           | -                | 1      | 1           | -           | -                | -           | 6                     | 1  | 7         | 427       | -       | 23,440              | 1                     | 3                |
|          | 伊香保地区  | 3           | -           | -           | -                | -      | -           | -           | -                | -           | 3                     | -  | 2         | -         | -       | 801                 | 1                     | 3                |
|          | 小野上地区  | 2           | -           | 1           | -                | -      | -           | -           | -                | -           | 1                     | -  | 9         | 582       | -       | 14,360              | 2                     | 3                |
|          | 子持地区   | 6           | -           | 1           | -                | 1      | -           | -           | -                | -           | 2                     | 2  | 10        | 218       | -       | 33,701              | 3                     | 5                |
|          | 赤城地区   | 13          | 1           | 1           | -                | -      | 1           | 1           | -                | 1           | 6                     | 2  | 15        | 845       | -       | 44,713              | 7                     | 19               |
|          | 北橋地区   | 5           | -           | 1           | 1                | -      | -           | -           | -                | 1           | 2                     | -  | -         | -         | -       | 430                 | -                     | -                |
|          | 北橋地区   | 5           | -           | 1           | 1                | -      | -           | -           | -                | 1           | 2                     | -  | -         | -         | -       | 430                 | -                     | -                |
| 28       | 27     | 3           | 1           | -           | 3                | -      | -           | 2           | -                | 10          | 2                     | 14 | 324       | -         | 10,892  | 6                   | 14                    |                  |
| 内<br>訳   | 渋川地区   | 2           | -           | -           | -                | -      | -           | -           | 2                | -           | -                     | -  | 4         | 102       | -       | 2,707               | 4                     | 7                |
|          | 伊香保地区  | 1           | 1           | -           | -                | -      | -           | -           | -                | -           | -                     | -  | 1         | -         | -       | -                   | -                     | -                |
|          | 小野上地区  | 2           | -           | -           | -                | 1      | -           | -           | -                | -           | 1                     | -  | 1         | 28        | -       | 1,730               | -                     | -                |
|          | 子持地区   | 5           | -           | 1           | -                | 1      | -           | -           | -                | -           | 3                     | -  | 3         | 7         | -       | 3,850               | -                     | -                |
|          | 赤城地区   | 7           | 1           | -           | -                | 1      | -           | -           | -                | -           | 4                     | 1  | 4         | 117       | -       | 2,526               | 1                     | 1                |
|          | 北橋地区   | 10          | 1           | -           | -                | -      | -           | -           | -                | -           | 2                     | 1  | 1         | 70        | -       | 79                  | 1                     | 6                |
|          | 北橋地区   | 10          | 1           | -           | -                | -      | -           | -           | -                | -           | 2                     | 1  | 1         | 70        | -       | 79                  | 1                     | 6                |

【注】四捨五入の関係で、合計が合わない場合があります。

資料：消防本部

## 5 消防施設等の状況（消防本部）

（各年4月1日現在）

| 平成<br>年度 | 庁舎(棟) |                |    | 消防職<br>員数<br>(人) | 消防用車両(台) |         |          |          |         |         |               |         |         |     |
|----------|-------|----------------|----|------------------|----------|---------|----------|----------|---------|---------|---------------|---------|---------|-----|
|          | 総数    | 本署<br>消防本<br>部 | 分署 |                  | 総数       | 指令<br>車 | ポンプ<br>車 | タンク<br>車 | 梯子<br>車 | 化学<br>車 | 救助<br>工作<br>車 | 救急<br>車 | 広報<br>車 | その他 |
| 25       | 5     | 1              | 4  | 163              | 29       | 1       | 1        | 5        | 2       | 1       | 1             | 6       | 0       | 12  |
| 26       | 5     | 1              | 4  | 161              | 30       | 1       | 0        | 5        | 2       | 2       | 1             | 7       | 0       | 12  |
| 27       | 5     | 1              | 4  | 160              | 30       | 1       | 0        | 5        | 2       | 2       | 1             | 7       | 0       | 12  |
| 28       | 5     | 1              | 4  | 160              | 30       | 1       | 0        | 5        | 2       | 2       | 1             | 7       | 0       | 12  |
| 29       | 5     | 1              | 4  | 158              | 30       | 1       | 0        | 5        | 2       | 2       | 1             | 7       | 0       | 12  |

資料：消防本部

## 6 消防施設等の状況（消防団等）

（各年4月1日現在）

| 平成<br>年度 | 庁舎車庫<br>(詰所) | 団員数<br>(人) | 消防用車両(台) |     |      |              | 防火<br>水利 | 消火栓 |       |
|----------|--------------|------------|----------|-----|------|--------------|----------|-----|-------|
|          |              |            | 総数       | 指令車 | ポンプ車 | 小型ポンプ<br>その他 |          |     |       |
| 25       | 30           | 597        | 37       | 6   | 31   | -            | -        | 918 | 2,004 |
| 26       | 31           | 604        | 37       | 6   | 31   | -            | -        | 973 | 2,091 |
| 27       | 31           | 652        | 37       | 6   | 31   | -            | -        | 845 | 1,992 |
| 28       | 31           | 652        | 38       | 7   | 30   | -            | 1        | 841 | 1,992 |
| 29       | 31           | 652        | 37       | 6   | 30   | -            | 1        | 845 | 2,015 |

資料：消防本部

## 7 消防本部事故別救急出動状況

| 平成<br>年次 | 出動回数  |    |          |    |     |          |          |          |    |       |          |          |     | 收容<br>人員<br>(人) |
|----------|-------|----|----------|----|-----|----------|----------|----------|----|-------|----------|----------|-----|-----------------|
|          | 総数    | 火災 | 自然<br>災害 | 水難 | 交通  | 労働<br>災害 | 運動<br>災害 | 自尊<br>行為 | 加害 | 急病    | 一般<br>負傷 | 転院<br>搬送 | その他 |                 |
| 24       | 3,933 | 16 | -        | 3  | 319 | 45       | 25       | 27       | 11 | 2,392 | 588      | 465      | 42  | 3,689           |
| 25       | 4,107 | 37 | -        | -  | 322 | 32       | 17       | 21       | 12 | 2,529 | 594      | 515      | 28  | 3,835           |
| 26       | 4,104 | 44 | -        | -  | 379 | 24       | 15       | 26       | 9  | 2,402 | 657      | 499      | 49  | 3,768           |
| 27       | 4,095 | 41 | -        | 2  | 321 | 28       | 20       | 24       | 9  | 2,529 | 607      | 465      | 49  | 3,779           |
| 28       | 4,056 | 31 | -        | 1  | 309 | 36       | 17       | 30       | 7  | 2,465 | 620      | 494      | 46  | 3,750           |

資料：消防本部



---

# 付 表

---

付表 1 各種統計調査の概要

| 区分      | 国勢調査 指定統計第 1 号 (総務省統計局)  |
|---------|--|
| 調査期日と沿革 | <p>国勢調査は、我が国の人口の状況を明らかにするため、大正 9 年以来ほぼ 5 年ごとに行われており、10 年ごとの大規模調査と、その中間年の簡易調査とに大別される。</p> <p>なお、大規模調査と簡易調査の差異は、主として調査事項の数にある。その内容をみると、戦前は、大規模調査（大正 9 年、昭和 5 年、15 年）の調査事項としては男女、年齢、配偶関係等の人口の基本的属性及び産業、職業等の経済的属性であり、簡易調査（大正 14 年、昭和 10 年）の調査事項としては人口の基本的属性のみに限られていた。戦後は、国勢調査結果に対する需要が高まったことから調査事項の充実が図られ、大規模調査（昭和 25 年、35 年、45 年、55 年、平成 2 年、12 年、22 年）の調査事項には人口の基本的属性及び経済的属性のほか住宅、人口移動、教育に関する事項が加えられ、簡易調査（昭和 30 年、40 年、50 年、60 年、平成 7 年、17 年）の調査事項には人口の基本的属性のほか経済的属性及び住宅に関する事項が加えられている。</p> <p>調査期日は、10 月 1 日現在。</p>   |
| 調査の対象   | <p>平成 27 年国勢調査は、調査時において、本邦内に常住している者について行った。ここで「常住している者」とは、当該住居に 3 か月以上にわたって住んでいるか、または住むことになっている者である。3 か月以上にわたって住んでいる又は住む予定である住居のない者は、調査時現在居た場所に「常住している者」とみなした。</p> <p>ただし、次の者については、それぞれ次に述べる場所に「常住している者」とみなしてその場所で調査した。</p> <ol style="list-style-type: none"> <li>1. 学校教育法（昭和 22 年法律第 26 号）第 1 条に規定する学校、同法第 124 条に規定する専修学校、同法第 134 条第 1 項に規定する各種学校又は就学前の子どもに関する教育、保育等の総合的な提供の推進に関する法律（平成 18 年法律第 77 号）第 2 条第 7 項に規定する幼保連携型認定こども園に在学している者で、通学のために寄宿舍、下宿その他これらに類する宿泊施設に宿泊している者は、その宿泊している施設</li> <li>2. 病院又は診療所（患者を入院させるための施設を有するものに限る。）に引き続き 3 か月以上入院し、又は入所している者はその入院先、それ以外の者は 3 か月以上入院の見込みの有無に関わらず自宅</li> <li>3. 船舶（自衛隊の使用する船舶を除く。）に乗り組んでいる者で陸上に生活の本拠を有する者はその生活の本拠、陸上に生活の本拠の無い者はその船舶</li> </ol> <p>なお、後者の場合は、日本の船舶のみを調査の対象とし、調査時に本邦の港に停泊している船舶のほか、調査時前に本邦の港を出港し、</p> |

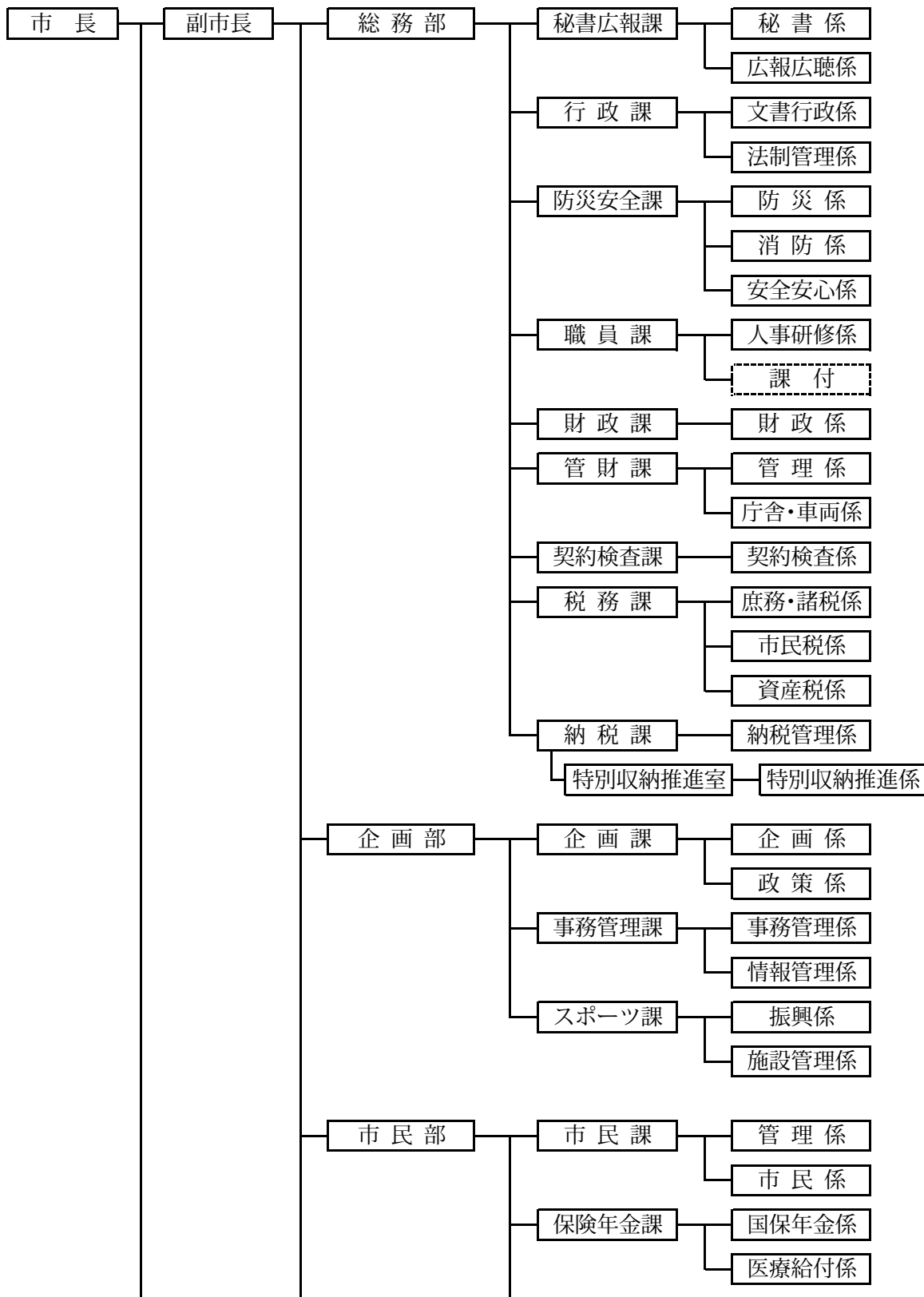


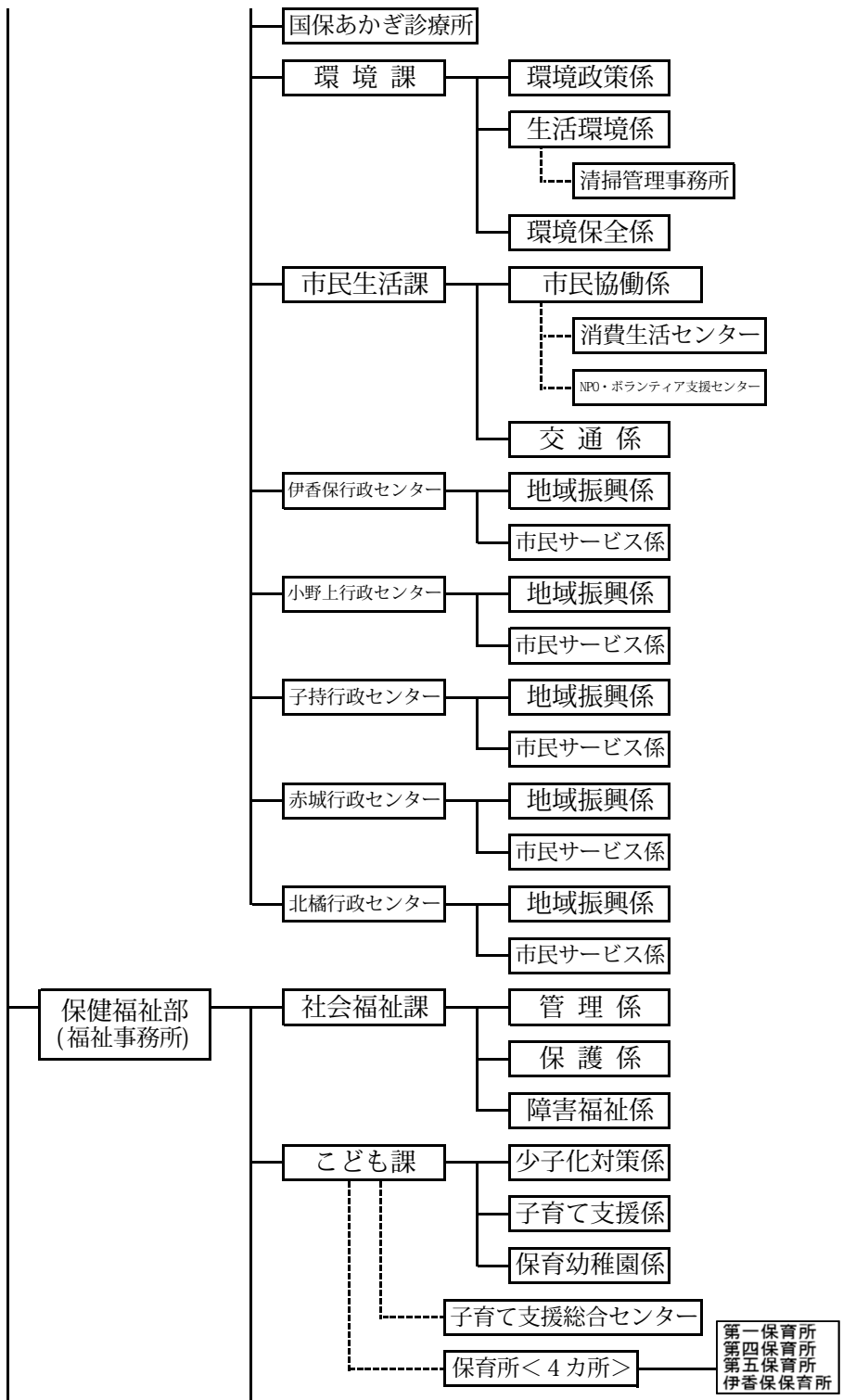
|         |   |
|---------|---|
|         | <p>途中外国の港に寄港せず調査時後 5 日以内に本邦の港に入港した船舶について調査する。</p> <p>4. 自衛隊の営舎内又は自衛隊の使用する船舶内の居住者は、その営舎又は当該船舶が籍を置く地方総監部(基地隊に配属されている船舶については、その基地隊本部)の所在する場所</p> <p>5. 刑務所、少年刑務所又は拘置所に収容されている者のうち死刑の確定した者及び受刑者並びに少年院又は婦人補導院の在院者は、その刑務所、少年刑務所、拘置所、少年院又は婦人補導院</p> <p>本邦内に常住している者は、外国人を含めてすべて調査の対象としたが、次の者は調査から除外した。</p> <p>(1) 外国政府の外交使節団・領事機関の構成員(随員を含む。)及びその家族</p> <p>(2) 外国軍隊の軍人・軍属及びその家族</p> |
| 区分      | 事業所・企業統計調査 指定統計第 2 号(総務省統計局)  |
| 調査期日と沿革 | <p>この調査は、統計法に基づく指定統計調査(指定統計第 2 号)として、「事業所統計調査」の名称で昭和 22 年に開始され、平成 8 年の調査から企業の実態把握を充実させたことに伴い、「事業所・企業統計調査」と名称を変更した。</p> <p>調査は、昭和 23 年調査から昭和 56 年調査までは 3 年ごと、昭和 56 年以降は 5 年ごとに国や地方公共団体の事業所も含めた調査を、また、その中間年には民営事業所を対象とした簡易な内容の調査を実施した。</p> <p>平成 18 年調査は、平成 16 年の簡易調査に続く大規模な調査に当たる。調査期日は、平成 16 年調査は 6 月 1 日、平成 18 年調査は 10 月 1 日。平成 18 年の調査を最後とし、平成 21 年から経済センサスに統合された。</p>    |
| 調査の対象   | <p>調査日現在、国内に所在するすべての事業所。ただし、次の事業所は調査対象外とした。</p> <p>(1) 日本標準産業分類(平成 14 年 3 月 7 日総務省告示第 139 号)の「大分類 A-「農業」、「大分類 B-林業」及び「大分類 C-漁業」に属する個人経営の事業所(いわゆる農・林・漁家)</p> <p>(2) 日本標準産業分類の「中分類 83-その他の生活関連サービス業(小分類 832 家事サービス業に限る)」(いわゆる住み込みのお手伝いさん)及び「中分類 94-外国公務」に属する事業所(大使館、領事館など)</p>  |

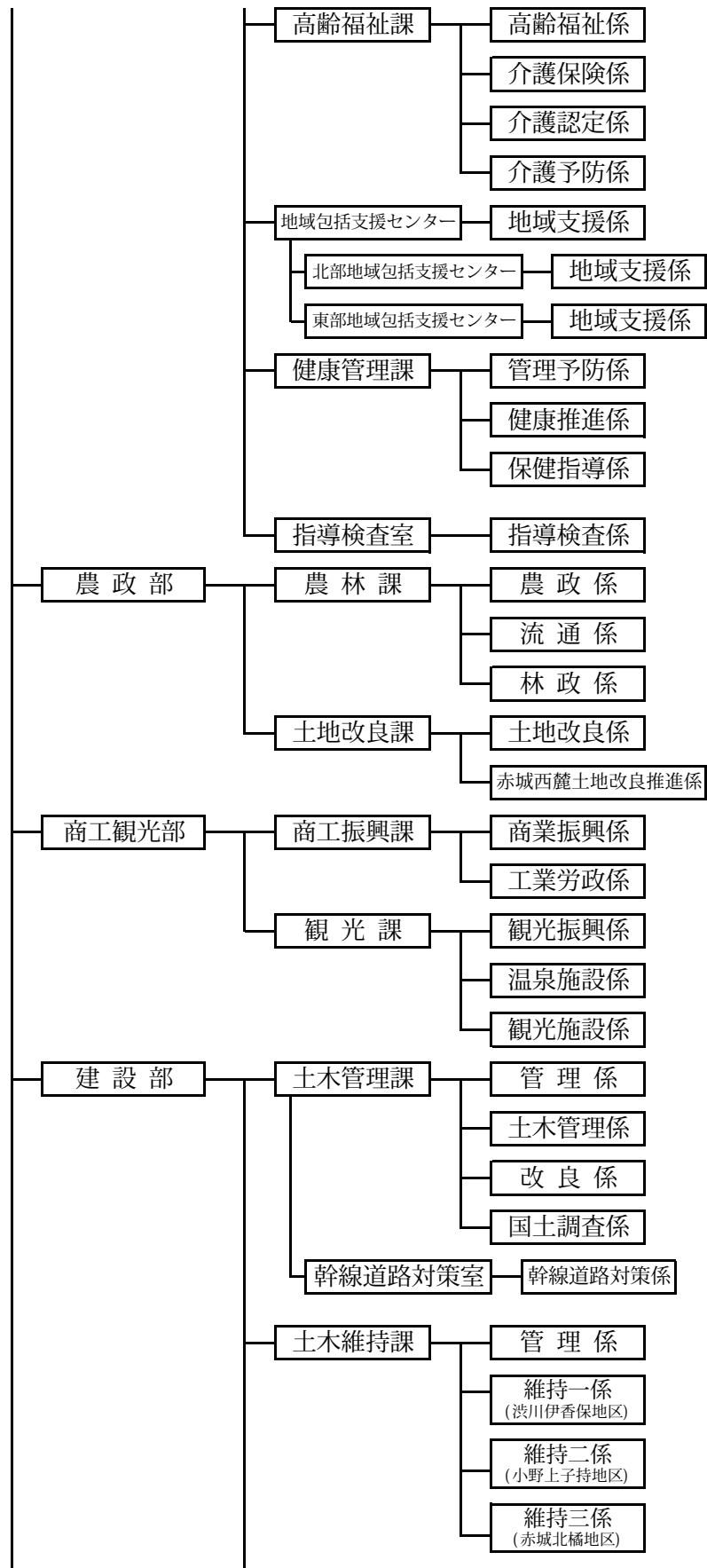
|         |  |
|---------|--|
| 区分      | 経済センサス 指定統計第 53 号 (総務省統計局)   |
| 調査期日と沿革 | <p>我が国の経済活動の状況を同一時点で包括的に表す産業統計の整備と、全産業分野を網羅した事業所・企業の共通母集団名簿の整備を目的として、全国いっせいに実施する統計調査である。</p> <p>平成 21 年 7 月 1 日現在で事業所・企業の産業、従業者規模等の基本的構造の把握に重点を置いた「経済センサス-基礎調査」を実施。その結果を基に平成 24 年 2 月 1 日現在で売上高や費用等の経理項目の把握に重点を置いた「経済センサス-活動調査」を実施した。</p> <p>平成 26 年経済センサス-基礎調査では、経済産業省が実施する「商業統計調査」と調査対象となる事業所が重複してしまう場合があるため、記入者負担を低減する観点から、両調査を一体的に実施した。</p>  |
| 調査の対象   | 農林漁家に属する個人経営の事業所、家事サービス業及び外国公務に属する事業所を除くすべての事業所及び企業。   |
| 区分      | 農林業センサス 指定統計第 26 号 (農林水産省)   |
| 調査期日と沿革 | <p>5 年ごとに、2 月 1 日現在で農業経営状況等について全国的規模で調査する「農林業統計」である。</p> <p>この調査が、センサス方式で行われたのは、昭和 16 年の農林水産統計調査が最初で、戦後昭和 22 年の「臨時農業センサス」につぐ本格的な調査は、昭和 25 年 2 月 1 日に行われた「1950 年世界農業センサス」である。</p> <p>昭和 25 年調査から 10 年目に実施されたのが「世界農林業センサス」、5 年目に実施されたのが「中間農業センサス」である。</p> <p>その後、昭和 45 年、55 年、平成 2 年、12 年、22 年の調査は 10 年にあたる「世界農林業センサス」、昭和 50 年、60 年、平成 7 年、17 年、27 年の調査は 5 年目にあたる「中間農業センサス」として実施された。</p> |
| 調査の対象   | <p>農林業センサスは、農林業経営を把握するために個人、組織、法人などを対象にして実施する調査と、農山村の現状を把握するために全国の市町村や農業集落を対象に実施する調査に大別される。</p> <p>* 農林業経営体調査<br/>農林産物の生産を行うか又は委託を受けて農林業作業を行い、生産又は作業に係る面積・頭数が一定規模以上の「農林業生産活動を行う者（組織の場合は代表者）」を対象に行う。</p> <p>* 農山村地域調査<br/>全国の市区町村や農業集落（全域が市街化区域の農業集落を除く）を対象に行う。</p>   |

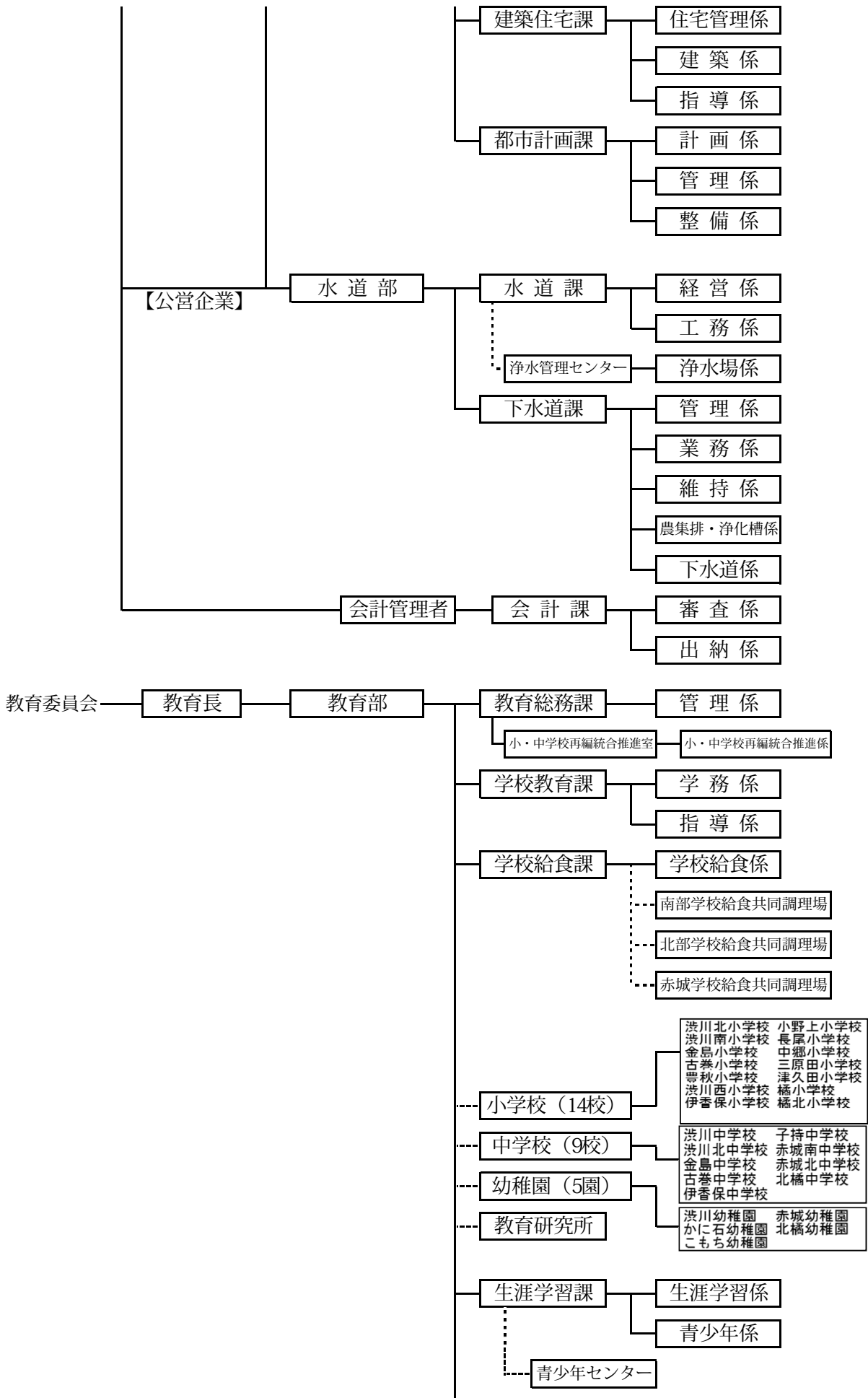
|         |   |
|---------|---|
| 区分      | 工業統計調査 指定統計第 10 号 (経済産業省)   |
| 調査期日と沿革 | <p>この調査は、明治 16 年に職工 10 人以上を有している工場に対して行われたのが始まりで、明治 42 年には調査対象も職工 5 人以上を使用する工場に広げ、調査方法を自計方式に改めた。</p> <p>大正 9 年になって 5 年ごとの調査を毎年の調査に改め、現在におよんでいる。</p> <p>調査時期は、毎年 12 月 31 日現在で全国規模で行われている。</p> <p>なお、経済センサスの実施に伴い、平成 23 年及び平成 27 年調査は中止。</p>  |
| 調査の対象   | 日本標準産業分類に掲げる「大分類 E-製造業」に属する事業所（国に属する事業所及び従業者 3 人以下の事業所を除く）。（平成 20 年調査以前は、西暦末尾 0、3、5 及び 8 年については全数調査を実施していた。）  |
| 区分      | 商業統計調査 指定統計第 23 号 (経済産業省)   |
| 調査期日と沿革 | <p>商業統計は、昭和 27 年に調査を開始して以来、昭和 51 年までは 2 年ごと、平成 9 年までは 3 年ごと、平成 19 年までは 5 年ごとに本調査を実施し、その中間年（本調査の 2 年後）には簡易調査を、平成 19 年以降は経済センサス-活動調査の実施の 2 年後に実施することとしている。</p> <p>調査期日は昭和 47 年、49 年、51 年、60 年は各年 5 月 1 日、昭和 54 年、57 年、63 年、平成 9 年、14 年、16 年、19 年は 6 月 1 日、昭和 61 年は 10 月 1 日、平成 3 年、6 年、11 年、26 年は 7 月 1 日現在である。</p> <p>なお、一般飲食店のみ、昭和 61 年から卸売・小売業と別調査となる。</p> <p>調査時期は昭和 61 年、平成元年、平成 4 年の各年 10 月 1 日現在である。</p> |
| 調査の対象   | 日本標準産業分類に掲げる「大分類 J-卸売・小売業」に属する全国の事業所。   |
| 区分      | 学校基本調査 指定統計第 13 号 (文部科学省)   |
| 調査期日と沿革 | <p>この調査は、学校に関する基本的事項の調査を行うため、昭和 23 年から始まり、毎年 5 月 1 日現在で実施されている。</p> <p>当初の調査は、学校調査、経費及び資産調査、学校施設調査、入学調査、卒業者調査、教員・学生・生徒・児童異動調査及び学齢児童及び学齢生徒調査の 7 つの調査で構成され、別に附帯調査として卒業者調査に関連した「就職状況調査」を実施していた。その後、調査対象、調査の構成、調査事項などが変更されているが、基本的には当初の形式が踏襲されている。</p> <p>なお、平成 15 年度調査からはオンライン調査を導入している。</p>   |
| 調査の対象   | 学校教育法で規定されている学校、市町村教育委員会  |

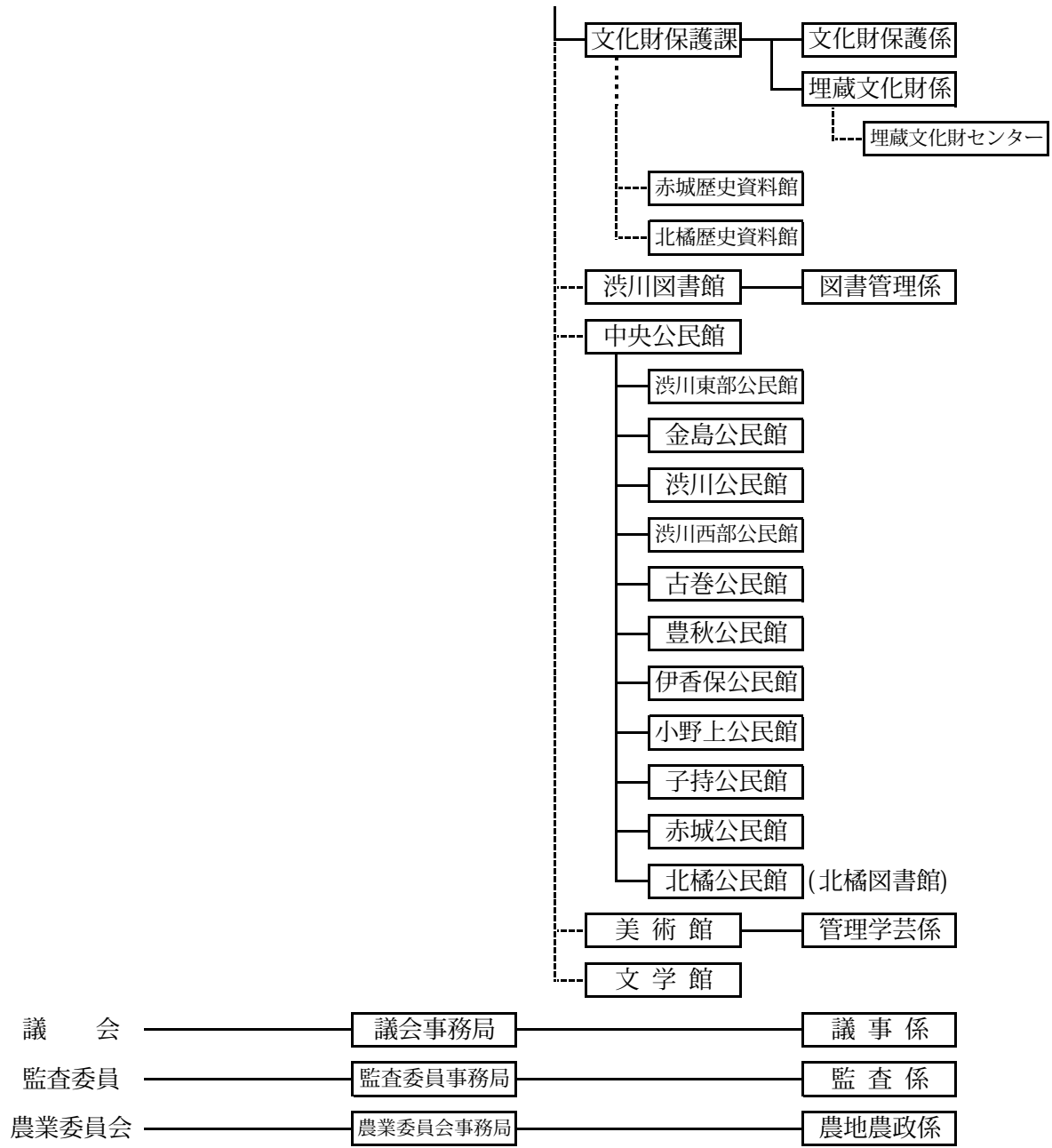
資料:各種統計調査ホームページ











選挙管理委員会  
(事務局：行政課)

公平委員会  
(事務局：行政課)

固定資産評価審査委員会  
(事務局：行政課)

| 部  | 課・室 | 課内室 | 係   |
|----|-----|-----|-----|
| 12 | 43  | 5   | 106 |