

○ 第2次総合計画前期基本計画 指標の達成状況（令和元年度）

第2次総合計画前期基本計画（以下「計画」という。）では、平成30年度から令和4年度までの5年間における施策の推進状況を把握するため、6つの「施策の大綱」に位置付けられているそれぞれの施策に指標を定めており、原則平成28年度の現状値を基準とし、将来目標として令和4年度の目標値を設定しています。

今回の進行管理作業では、期間の初年度である令和元年度における実績値を把握し、目標値に対する指標の達成状況を整理しました。

1 進捗率

それぞれの指標について、「①現状値（H28）」を基準として、「③目標値（R4）」に向けて、「②実績値（R元）」がどれだけ進捗したのかを確認するため、「④進捗率」を算出しました。

2 達成状況

上記「④進捗率」について、目標を達成したものを「◎」、目標に向けて進捗したものを「○」、変化していないものを「△」、後退したものを「×」として集計しました。

3 分野別進捗状況

達成状況について、◎＝3点、○＝2点、△＝1点、×＝0点とし、施策の大綱の分野ごとに進捗状況割合を算出しました。

1 進捗率

No.	施策名	指標名	①現状値 (H28)	②実績値 (R元)	③目標値 (R4)	④進捗率	進捗状況	所管
1 安全・安心に暮らし続けられるまち【安全・安心、暮らし】						51.92 %	30/45	= 66.7 %
1	消防・防災対策の充実	自主防災リーダーの認定者数	88 人	154 人	148 人	110.00 %	◎	危機管理室
2	消防・防災対策の充実	防火水槽、消火栓設置数	1,723 基	1,734 基	1,825 基	10.78 %	○	危機管理室
3	消防・防災対策の充実	消防団員数	621 人	624 人	652 人	9.68 %	○	危機管理室
4	防犯体制の整備・充実	刑法犯認知件数（暦年）	356 件	376 件	300 件	-35.71 %	×	市民協働推進課
5	防犯体制の整備・充実	青色防犯パトロール実施回数	357 回	807 回	450 回	483.87 %	◎	市民協働推進課
6	防犯体制の整備・充実	防犯灯設置数	7,355 基	7,523 基	7,510 基	108.39 %	◎	市民協働推進課
7	交通安全対策の推進	交通人身事故件数（暦年）	490 件	425 件	344 件	44.52 %	○	市民協働推進課
8	消費者生活の充実	消費者啓発講座の受講者数	864 人	457 人	975 人	-366.67 %	×	市民協働推進課
9	定住環境の充実・促進	市営住宅の改善整備率	63.2 %	85.5 %	100.0 %	60.60 %	○	建築住宅課
10	定住環境の充実・促進	住宅耐震化率	59.5 %	68.1 %	80.0 %	41.95 %	○	建築住宅課
11	定住環境の充実・促進	空家活用数	2 件	22 件	25 件	86.96 %	○	建築住宅課
12	定住環境の充実・促進	移住者住宅助成世帯数	45 世帯	243 世帯	270 世帯	88.00 %	○	政策創造課
13	安定した水の供給	老朽管の残延長	21,887 m	20,447 m	16,000 m	24.46 %	○	総務経営課
14	安定した水の供給	有収率	77.7 %	78 %	83.0 %	5.66 %	○	総務経営課
15	汚水処理の充実	汚水処理人口普及率	84.6 %	89.7 %	89.4 %	106.25 %	◎	総務経営課

No.	施策名	指標名	①現状値 (H28)	②実績値 (R元)	③目標値 (R4)	④進捗率	進捗状況	所管
2 健やかに育み支え合うまち【健康、福祉、スポーツ】						89.23 %	35/75	= 46.7 %
16	地域福祉の充実	支援員（ボランティア、生活支援員）数	1,569 人	2,534 人	1,610 人	2353.66 %	◎	地域包括ケア課
17	地域福祉の充実	生活困窮者自立相談者のうち自立に至る人の割合	8.3 %	12.2 %	13.3 %	78.00 %	○	地域包括ケア課
18	子育て環境の充実	しぶかわファミリー・サポート・センターの子育て支援会員数	195 人	203 人	300 人	7.62 %	○	こども課
19	子育て環境の充実	利用者数が適正な放課後児童クラブの割合	70.6 %	80.9 %	100.0 %	35.03 %	○	こども課
20	子育て環境の充実	預かり保育利用実数	7,199 人	8,490 人	9,900 人	47.80 %	○	こども課
21	子育て環境の充実	子育て支援総合センターの1日当たりの利用者数	36 人	93 人	90 人	105.56 %	◎	こども課
22	保健・医療の充実	胃がん検診受診率 ※計画策定後に受診率の算出方法が変更となったため、H28の現状値は、変更後の算出方法にて掲載	7.8 %	5.7 %	50.0 %	-4.98 %	×	健康増進課
23	保健・医療の充実	乳幼児健康診査受診率（1歳6か月健診）	97.2 %	96.6 %	100.0 %	-21.43 %	×	健康増進課
24	保健・医療の充実	食生活改善推進員数	168 人	143 人	200 人	-78.13 %	×	健康増進課
25	保健・医療の充実	市内医療機関救急搬送比率	58.1 %	65.8 %	75.0 %	45.56 %	○	健康増進課
26	スポーツと健康づくりの推進	スポーツ施設の利用者数	533,169 人	326,824 人	592,514 人	-347.70 %	×	スポーツ課
27	スポーツと健康づくりの推進	県民体育大会入賞種目数	13 種目	14 種目	23 種目	10.00 %	○	スポーツ課
28	スポーツと健康づくりの推進	しぶかわスポーツクラブ教室参加人数	0 人	4,267 人	16,000 人	26.67 %	○	スポーツ課
29	高齢者福祉の充実	シルバー人材センター会員数	588 人	559 人	620 人	-90.63 %	×	高齢者安心課
30	高齢者福祉の充実	救急医療情報キット延べ配付数	3,305 個	4,232 個	3,966 個	140.24 %	◎	高齢者安心課
31	高齢者福祉の充実	老人クラブ会員数	7,898 人	6,724 人	7,998 人	-1174.00 %	×	高齢者安心課
32	障害者（児）福祉の充実	手話奉仕員養成講座受講者数	入門課程23 人 基礎課程8 人	入門課程13 人 基礎課程14 人	入門課程30 人 基礎課程20 人	-46.43 %	×	地域包括ケア課
33	障害者（児）福祉の充実	移動支援総時間数	7,141 時間	7,228 時間	9,036 時間	4.59 %	○	地域包括ケア課
34	障害者（児）福祉の充実	訪問系サービス給付月間総時間数	2,123 時間	2,014 時間	2,581 時間	-23.80 %	×	地域包括ケア課
35	介護保険の充実	高齢者に関する総合相談件数	12,617 件	26,714 件	13,500 件	1596.49 %	◎	高齢者安心課
36	介護保険の充実	市民主体の介護予防活動（介護予防ステーション等）の延べ実施回数	820 回	1,757 回	2,000 回	79.41 %	○	介護保険課
37	国民健康保険制度の安定的な運営	国民健康保険税収納率（現年課税分）	91.66 %	92.09 %	92.00 %	126.47 %	◎	保険年金課
38	国民健康保険制度の安定的な運営	1人当たり療養諸費費用額	352,134 円	390,795 円	422,300 円	55.10 %	○	保険年金課

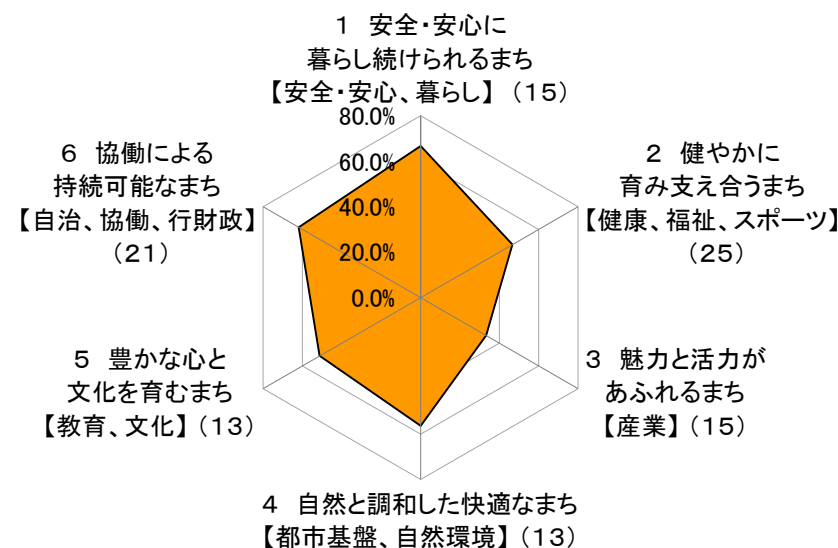
No.	施策名	指標名	①現状値 (H28)	②実績値 (R元)	③目標値 (R4)	④進捗率	進捗状況	所管
39	国民健康保険制度の安定的な運営	特定健診受診率	42.5 % (H27年度)	40.0 % (H30年度)	54.0 % (H33年度)	-21.74 %	×	健康管理課
40	国民健康保険制度の安定的な運営	訪問診療実施件数	220 件	146 件	231 件	-672.73 %	×	国保あかぎ診療所
3 魅力と活力があふれるまち【産業】						-70.45 %	15/45	= 33.3 %
41	農林業の振興	認定農業者数	233 人	206 人	260 人	-100.00 %	×	農林課
42	農林業の振興	選別農薬農法による作付け面積	5,589 a	1,483 a	6,100 a	-803.50 %	×	農林課
43	農林業の振興	農地の利用集積面積	1,036 h a	1,129 h a	1,161 h a	74.40 %	○	農林課
44	農林業の振興	林道・林業専用道の開設延長	138,603 m	139,483 m	143,496 m	17.98 %	○	農林課
45	工業の振興	製造品出荷額（暦年）	1,948 億円 (H26年)	1,632 億円 (H29年)	2,098 億円	-210.67 %	×	商工振興課
46	工業の振興	工場等設置奨励金延べ交付事業所数	7 事業所	8 事業所	13 事業所	16.67 %	○	商工振興課
47	商業の振興	年間商品販売額（暦年） ※H30に商業統計調査は経済構造実態調査に統合・再編	1,595 億円 (H26年)	1,733 億円 (H28年)	1,657 億円	222.58 %	◎	商工振興課
48	商業の振興	新規創業支援者数	17 人	14 人	20 人	-100.00 %	×	商工振興課
49	商業の振興	渋川駅前通り周辺の空き店舗数	14 店舗	14 店舗	7 店舗	0.00 %	△	商工振興課
50	観光の振興	市内観光客数	480 万人	428 万人	529 万人	-106.12 %	×	観光課
51	観光の振興	市内宿泊者数	116 万人	113 万人	155 万人	-7.69 %	×	観光課
52	観光の振興	観光周遊ルート設定数	12 コース	13 コース	17 コース	20.00 %	○	観光課
53	観光の振興	伊香保温泉外国人宿泊者数	10,877 人	10,569 人	21,900 人	-2.79 %	×	観光課
54	勤労者対策の充実	有効求人倍率（ハローワーク渋川管内）	0.81 倍	1.20 倍	1.19 倍	102.63 %	◎	商工振興課
55	勤労者対策の充実	就業援助相談件数	679 件	461 件	800 件	-180.17 %	×	商工振興課

No.	施策名	指標名	①現状値 (H28)	②実績値 (R元)	③目標値 (R4)	④進捗率	進捗状況	所管
4 自然と調和した快適なまち【都市基盤、自然環境】						58.71 %	22/39	= 56.4 %
56	連携を強化する道路・橋りょうの整備	洪川都市計画道路の完成延長累計	23.0 km	26.4 km	25.0 km	170.00 %	◎	都市政策課
57	生活に身近な道路の整備	道路改良率	45.9 %	46.3 %	49.2 %	13.03 %	○	土木管理課
58	生活に身近な道路の整備	舗装修繕延長	0 m	979 m	7,098 m	13.79 %	○	土木維持課
59	生活に身近な道路の整備	橋りょう点検数	239 橋	755 橋	1,153 橋	56.46 %	○	土木維持課
60	公共交通体系の充実	J R 洪川駅の1日当たりの乗車人員	3,407 人	3,263 人	3,500 人	-154.84 %	×	交通政策課
61	公共交通体系の充実	乗合バス利用者数	203,311 人	198,814 人	212,000 人	-51.76 %	×	交通政策課
62	計画的な土地利用と良好な市街地の形成	良好な市街地の形成に対する市民満足度	12.4 %	11.5 %	36.7 %	-3.70 %	×	都市政策課
63	公園の整備	遊具等の更新数	25 施設	26 施設	207 施設	0.55 %	○	都市政策課
64	公園の整備	市有墓地の墓所数	785 区画	793 区画	875 区画	8.89 %	○	環境政策課
65	環境保全対策の推進	BOD値(利根川坂東橋付近)	2.0 mg/l以下	2.0 mg/l以下	2.0 mg/l以下	100.00 %	◎	環境政策課
66	環境保全対策の推進	温室効果ガス削減率	0.0 %	16.97 %	5.0 %	339.40 %	◎	環境政策課
67	ごみの減量化・再利用	家庭系ごみの1人1日当たりの排出量	641 g	658 g	612 g	-58.62 %	×	環境政策課
68	ごみの減量化・再利用	事業系ごみ1日当たりの排出量	30.0 t	26.7 t	29.0 t	330.00 %	◎	環境政策課
5 豊かな心と文化を育むまち【教育、文化】						-34.90 %	20/39	= 51.3 %
69	学校教育の充実	学習内容が分かると答える児童生徒の割合	77.1 %	78 %	81.0 %	23.08 %	○	学校教育課
70	学校教育の充実	小中学校施設のトイレの洋式化率	41.0 %	46.5 %	60.0 %	28.84 %	○	教育総務課
71	青少年の健全育成	放課後子ども教室の実施小学校数	1 校	12 校	7 校	183.33 %	◎	生涯学習課
72	青少年の健全育成	青少年1人当たりの体験学習参加回数	1.21 回	1.37 回	1.50 回	55.17 %	○	生涯学習課
73	生涯学習の充実	公民館利用者数	272,000 人	297,141 人	304,000 人	78.57 %	○	中央公民館
74	生涯学習の充実	生涯学習推進指導者養成講座の延べ修了者数	22 人	41 人	52 人	63.33 %	○	生涯学習課
75	生涯学習の充実	1人当たり図書館資料利用点数	4.42 点	4.29 点	4.52 点	-130.00 %	×	洪川図書館
76	生涯学習の充実	出前講座参加者数	2,915 人	1,188 人	3,280 人	-473.15 %	×	生涯学習課
77	地域文化の振興	文化財関連施設入場者数	31,237 人	33,842 人	38,000 人	38.52 %	○	文化財保護課
78	地域文化の振興	美術館入場者数	12,297 人	17,883 人	15,000 人	206.66 %	◎	美術館
79	地域文化の振興	文学館入場者数	5,532 人	6,216 人	8,000 人	27.71 %	○	文学館
80	地域文化の振興	市民会館入場者数	81,663 人	7,267 人	100,000 人	-405.72 %	×	政策創造課
81	地域文化の振興	市民総合文化祭の参加団体数	168 団体	159 団体	174 団体	-150.00 %	×	生涯学習課

No.	施策名	指標名	①現状値 (H28)	②実績値 (R元)	③目標値 (R4)	④進捗率	進捗状況	所管
6 協働による持続可能なまち【自治、協働、行財政】						51.93 %	39/63	= 61.9 %
82	市民との協働	市内NPO法人のしぶかわNPO・ボランティア支援センター利用登録数	21 団体	22 団体	32 団体	9.09 %	○	市民協働推進課
83	人権意識の向上・平和な社会の推進	市内小学校6年生及び中学校2年生を対象とした人権尊重ポスターの応募率	84.3 %	87.1 %	90.0 %	49.12 %	○	生涯学習課
84	人権意識の向上・平和な社会の推進	人権に関する講座等の開催回数	40 回	54 回	46 回	233.33 %	◎	生涯学習課
85	人権意識の向上・平和な社会の推進	平和映画上映会参加者数	147 人	155 人	200 人	15.09 %	○	市民協働推進課
86	男女共同参画の推進	各種審議会等委員への女性登用率	24.0 %	21.5 %	32.0 %	-31.25 %	×	市民協働推進課
87	男女共同参画の推進	講座等の開催回数	12 回	5 回	20 回	-87.50 %	×	市民協働推進課
88	男女共同参画の推進	市民意識調査における設問「夫は外で働き妻は家庭を守るべきである」に反対またはどちらかという回答割合	51.1 % (H24年度)	64.5 % (H29年度)	66.0 %	89.93 %	○	市民協働推進課
89	交流連携の強化と国際交流の推進	都市交流事業への参加者数	89 人	41 人	150 人	-78.69 %	×	政策創造課
90	交流連携の強化と国際交流の推進	国際交流事業への参加者数	681 人	921 人	850 人	142.01 %	◎	政策創造課
91	情報共有の推進	ホームページのアクセス数	1,382,407 件	1,684,102 件	1,585,000 件	148.92 %	◎	秘書室
92	情報共有の推進	渋川はっとマップメール登録件数	9,771 件	14,565 件	16,000 件	76.96 %	○	政策創造課
93	情報共有の推進	市政情報コーナー配架書目数	134 冊	242 冊	331 冊	54.82 %	○	総務課
94	情報化の推進	公共施設予約システムの登録施設数	18 施設	30 施設	37 施設	63.16 %	○	政策創造課
95	情報化の推進	無料Wi-Fi環境の整備済市有公共施設数	6 施設	15 施設	52 施設	19.57 %	○	政策創造課
96	情報化の推進	しぶかわ情報マップの地図情報の種類	12 種類	18 種類	19 種類	85.71 %	○	政策創造課
97	適正な組織体制と健全な行財政運営	職員数	770 人	743 人	713 人	47.37 %	○	人事課
98	適正な組織体制と健全な行財政運営	市税収納率	92.6 %	94.7 %	96.0 %	61.76 %	○	納税課
99	適正な組織体制と健全な行財政運営	地方債残高（一般会計）	392億8,220 円	358億383万 円	340億 円	67.00 %	○	財務課
100	市有財産の適正な管理・運用	公共施設等の縮減率（公共施設等の総延床面積）	-1.13 %	2.37 %	3.63 %	73.53 %	○	財務課
101	市有財産の適正な管理・運用	未利用財産の件数	82 件	75 件	67 件	46.67 %	○	財務課
102	広域行政の推進・産学等との連携の推進	高等教育機関との連携事業数	25 事業	26 事業	50 事業	4.00 %	○	政策創造課

2 進捗状況

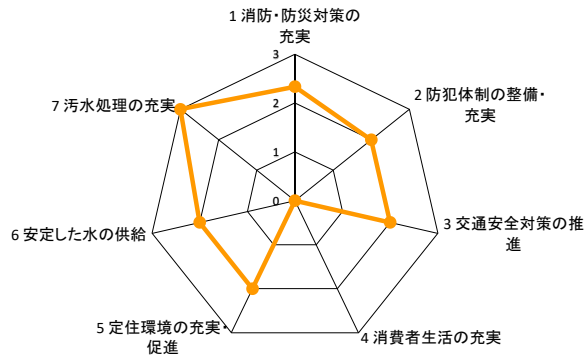
◎	目標達成したもの	20 個	19.6%
○	目標に向けて進捗しているもの	50 個	49.0%
△	変化していないもの	1 個	1.0%
×	後退したもの	31 個	30.4%
合計		102 個	100.0%



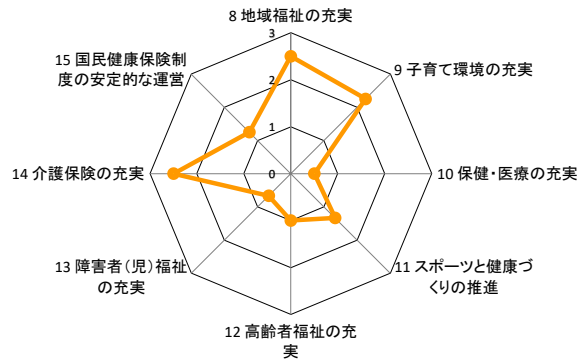
3 分野別進捗状況

施策の大綱 (施策の指標数)	◎ (3点)	○ (2点)	△ (1点)	× (0点)	合計点	割合
1 安全・安心に暮らし続けられるまち【安全・安心、暮らし】(15)	4	9	0	2	30/45	66.7%
2 健やかに育み支え合うまち【健康、福祉、スポーツ】(25)	5	10	0	10	35/75	46.7%
3 魅力と活力があふれるまち【産業】(15)	2	4	1	8	15/45	33.3%
4 自然と調和した快適なまち【都市基盤、自然環境】(13)	4	5	0	4	22/39	56.4%
5 豊かな心と文化を育むまち【教育、文化】(13)	2	7	0	4	20/39	51.3%
6 協働による持続可能なまち【自治、協働、行財政】(21)	3	15	0	3	39/63	61.9%
合計 (102)	20	50	1	31	161/306	52.1%

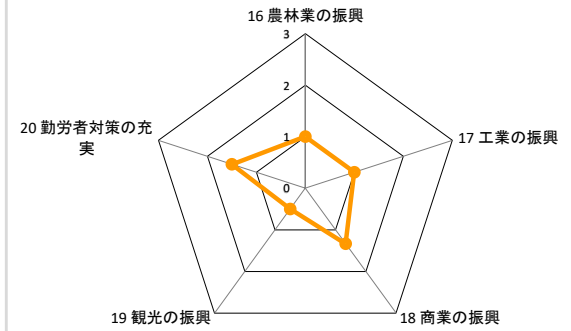
1 安全・安心に暮らし続けられるまち
【安全・安心、暮らし】



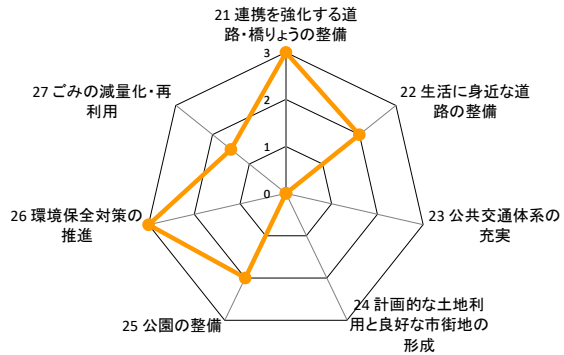
2 健やかに育み支え合うまち
【健康、福祉、スポーツ】



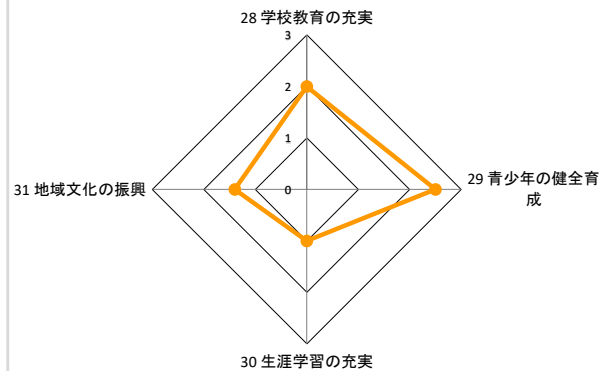
3 魅力と活力があふれるまち
【産業】



4 自然と調和した快適なまち
【都市基盤、自然環境】



5 豊かな心と文化を育むまち
【教育、文化】



6 協働による持続可能なまち
【自治、協働、行財政】

