


9. 特記事項							
10. 収支状況				単位：千円			
項目		2022(R4) 年度実績	対前年比	2021(R3) 年度実績	2020(R2) 年度実績		
(1) 収入	利用料	412	128.75%	320	297		
	その他	52	100.00%	52	52		
	収入合計【A】	464	124.73%	372	349		
(2) 維持管理費用	職員人件費		—	—	—		
	物件費	臨時職員賃金	—	—	—	—	
		需用費	修繕費	90	600.00%	15	—
			光熱水費	507	126.43%	401	363
			その他の需用費	53	82.81%	64	536
			役務費	100	100.00%	100	100
		委託費	4,877	98.99%	4,927	4,378	
		使用料及び賃借料	—	—	—	—	
		工事請負費	—	—	—	—	
		その他	—	0.00%	175	—	
支出合計【B】		5,627	99.03%	5,682	5,377		
(3) 収支差引額 (【A】 - 【B】)		-5,163	97.23%	-5,310	-5,028		
(4) 受益者負担の妥当性 (【A】 / 【B】) × 100		8.25	125.95%	6.55	6.49		
(5) 年間供用日数 (日)		302	99.67%	303	267		
(6) 年間利用者数 (人)		2,541	134.73%	1,886	1,631		

棟別詳細

〈別記〉

番号	固定資産番号	棟名	建物取得額 (円)	従物取得額 (円)	延床面積 (㎡)	建設年月	築年数	耐用年数	主な構造	耐震対応	耐震化 対応率 (%)	老朽化 比率(%)
1	49086	ハワイ王国公使別邸ガイドンス施設	41,114,535	10,461,465	127.62	2013年5月 (平成25年)	9	24	W造	新基準	100	37.79
2	49087	ハワイ王国公使別邸	52,384,500	0	131.15	2013年5月 (平成25年)	9	24	W造	新基準	100	37.8
3												
4												
5												
6												
7												
8												
9												
10												
11												
12												
13												
14												
15												
16												
17												
18												
19												
20												
合計			93,499,035	10,461,465	258.77							


渋川市施設カルテ							
1. 施設名等							
(1) 調査年度	2023(令和5)年度			(2) 施設外観			
(3) 施設名	徳富蘆花記念文学館(展示館・記念館)						
(4) 所管部課名	教育部文学館						
(5) 施設番号	49088、49089						
(6) 大分類	社会教育系施設						
(7) 中分類	博物館等						
2. 施設の概要							
(1) 設置根拠	渋川市徳富蘆花記念文学館条例		(2) 主な施設の建設年月	1989(平成元)年11月			
(3) 所在地	渋川市伊香保町伊香保614番地8		(4) 敷地面積	1535.72㎡			
			(5) うち借地面積	-			
(6) 総建物取得額	208,864,000円(従物8,780,400円)		(7) 用途地域	指定なし			
(8) 主な施設の築年数	33年		(9) 主な施設の耐用年数	50年			
(10) 主な構造	RC造・W造		(11) 主な施設の階数	地上：1階 ； 地下：-			
(12) 総建築面積	647.22㎡		(13) 総延床面積	699.81㎡			
(14) 施設形態	単独		(15) 複合施設等	無			
(16) 運営方式	直営		(17) 指定管理期間	無			
3. 利用情報							
(1) 利用時間	午前8時30分から午後5時(入館時間は閉館時間の30分前)						
(2) 休業日	12月25日から12月29日						
(3) 利用料金	一般350円、小・中・高校生200円 20人以上は一般300円、小・中・高校生は150円						
(4) 主な利用層	60代以上の観光客						
(5) 駐車場	有 ；70台			(6) 車椅子利用者用駐車場	有 ；3台		
4. 施設の使命・役割							
(1) 設置目的	徳富蘆花に関する資料の収集、保管、展示を行い、これらの資料に関する調査、研究をすすめるとともに、蘆花終焉の部屋を保存し、文化の薫り高い地域づくりに貢献する。						
(2) 外部環境の変化と対応状況	明治の文豪徳富蘆花の文学館ということもあり、時代のながれとともにその観覧者も減少傾向にあるものの、より多くの人々に来館して頂けるよう企画展を行っている。						
(3) 市内類似施設の状況	無 ；						
(4) 個別施設計画の策定	有 ；2020(令和2)年度 渋川市社会教育施設の長寿命化計画						
5. 危機管理・防災情報							
(1) 主な施設の耐震対応	新基準		(2) 耐震化対応率	100.00%			
(3) 老朽化比率	70.90%		(4) 避難所指定	無			
(5) 土砂災害警戒区域	無		(6) 洪水浸水想定区域	無			
6. バリアフリー、環境対応							
(1) 出入口の段差解消	(2) 自動ドア	(3) 手すり	(4) 点字ブロック	(5) 車椅子対応エレベータ	(6) 車椅子対応トイレ	(7) AED設置	(8) 子育て支援機能
○	○	○	×	×	○多目的	○	○おむつ替え場所
7. 管理運営に係る人員の状況 単位：人							
職員数	8	内訳	課長級以上			課長補佐・係長	1
			主幹・主査			主任・主事	1
			嘱託・再任用	1		臨時職員	5
8. 大規模修繕・改修工事履歴							
実施年度	工事種類	工事名				工事費(千円)	
2017(H29)	電気通信等	空気調和設備改修工事				7,236	

9. 特記事項							
10. 収支状況				単位：千円			
項目		2022(令和4) 年度実績	対前年比	2021(令和3) 年度実績	2020(令和2) 年度実績		
(1) 収入	利用料	944	145.90%	647	566		
	その他	379	111.47%	340	139		
	収入合計【A】	1,323	134.04%	987	705		
(2) 維持管理費用	職員人件費		18,153	101.32%	17,916	21,048	
	物件費	臨時職員賃金	4,444	75.81%	5,862	5,389	
		需用費	修繕費	471	56.68%	831	435
			光熱水費	1,705	108.95%	1,565	1,249
			その他の需用費	1,351	86.11%	1,569	1,360
			役務費	242	109.01%	222	201
		委託費	1,679	113.06%	1,485	1,058	
		使用料及び賃借料	48	100.00%	48	48	
		工事請負費		—			
		その他	201	173.28%	116	322	
支出合計【B】		28,294	95.54%	29,614	31,110		
(3) 収支差引額 (【A】 - 【B】)		-26,971	94.22%	-28,627	-30,405		
(4) 受益者負担の妥当性 (【A】 / 【B】) × 100		4.68	140.30%	3.33	2.27		
(5) 年間供用日数 (日)		357	100.00%	357	314		
(6) 年間利用者数 (人)		3,783	141.79%	2,668	2,119		

棟別詳細

〈別記〉

番号	固定資産番号	棟名	建物取得額 (円)	従物取得額 (円)	延床面積 (㎡)	建設年月	築年数	耐用年数	主な構造	耐震対応	耐震化 対応率 (%)	老朽化 比率(%)
1	49088	徳富蘆花記念文学館 (展示館)	177,834,000	8,780,400	554.06	1989年11月 (平成元年)	33	50	RC造	新基準	100	66
2	49089	徳富蘆花記念文学館 (記念館)	31,030,000	0	145.75	1989年11月 (平成元年)	33	34	W造	新基準	100	99
3												
4												
5												
6												
7												
8												
9												
10												
11												
12												
13												
14												
15												
16												
17												
18												
19												
20												
合計			208,864,000	8,780,400	699.81							

渋川市施設カルテ							
1. 施設名等							
(1) 調査年度	2023(令和5)年度			(2) 施設外観			
(3) 施設名	伊香保関所						
(4) 所管部課名	産業観光部観光課						
(5) 施設番号	48563						
(6) 大分類	社会教育系施設						
(7) 中分類	博物館等						
2. 施設の概要							
(1) 設置根拠	渋川市伊香保関所条例		(2) 主な施設の建設年月	1981(昭和56)年1月			
(3) 所在地	渋川市伊香保町伊香保甲34番地		(4) 敷地面積	410.67㎡			
			(5) うち借地面積	—			
(6) 総建物取得額	34,422,000円		(7) 用途地域	商業地域			
(8) 主な施設の築年数	42年		(9) 主な施設の耐用年数	22年			
(10) 主な構造	W造		(11) 主な施設の階数	地上：1階		地下：—	
(12) 総建築面積	102.42㎡		(13) 総延床面積	102.42㎡			
(14) 施設形態	単独		(15) 複合施設等	無			
(16) 運営方式	直営		(17) 指定管理期間	無			
3. 利用情報							
(1) 利用時間	午前9時から午後5時まで						
(2) 休業日	第2火曜日及び第4火曜日(その日が国民の祝日に関する法律(昭和23年法律第178号)に規定する休日に当たるときは、休館日としない。)						
(3) 利用料金	無料						
(4) 主な利用層	観光客						
(5) 駐車場	無		(6) 車椅子利用者用駐車場	無			
4. 施設の使命・役割							
(1) 設置目的	観光施設の充実整備により地域産業の振興と市勢の伸展を図り、併せて郷土の歴史に関する理解を深め、教育・文化の発展に寄与するため						
(2) 外部環境の変化と対応状況	観光客に気持ちよく施設を利用してもらうため、簡易的な清掃や外国人対応として英語表記の張り紙を掲示するなどの施設維持を心がけており、今後も継続する。						
(3) 市内類似施設の状況	無						
(4) 個別施設計画の策定	無						
5. 危機管理・防災情報							
(1) 主な施設の耐震対応	未実施		(2) 耐震化対応率	0.00%			
(3) 老朽化比率	100.00%		(4) 避難所指定	無			
(5) 土砂災害警戒区域	無		(6) 洪水浸水想定区域	無			
6. バリアフリー、環境対応							
(1) 出入口の段差解消	(2) 自動ドア	(3) 手すり	(4) 点字ブロック	(5) 車椅子対応エレベータ	(6) 車椅子対応トイレ	(7) AED設置	(8) 子育て支援機能
×	×	×	×	×	×	×	×
7. 管理運営に係る人員の状況 単位：人							
職員数	0	内訳	課長級以上			課長補佐・係長	
			主幹・主査			主任・主事	
			嘱託・再任用			臨時職員	
8. 大規模修繕・改修工事履歴							
実施年度	工事種類	工事名			工事費(千円)		
2013(H25)	建築一式	伊香保関所改修工事			15,015		

9. 特記事項							
利用者数は算出困難のため年間利用者数欄は記入なし							
10. 収支状況				単位：千円			
項目	2022 (R4) 年度実績	対前年比	2021 (R3) 年度実績	2020 (R2) 年度実績			
(1) 収入	利用料	—					
	その他	—					
	収入合計【A】	0	—	0			
(2) 維持管理費用	職員人件費		—				
	物件費	臨時職員賃金	—				
		需用費	修繕費	90	50.85%	177	88
			光熱水費	51	102.00%	50	49
			その他の需用費	—			
			役務費	51	100.00%	51	51
		委託費	332	101.22%	328	317	
		使用料及び賃借料	—				
		工事請負費	—				
		その他	—				
支出合計【B】		524	86.47%	606	505		
(3) 収支差引額 (【A】 - 【B】)		-524	86.47%	-606	-505		
(4) 受益者負担の妥当性 (【A】 / 【B】) × 100		0.00	—	0.00	0.00		
(5) 年間供用日数 (日)		341	100.00%	341	341		
(6) 年間利用者数 (人)		—	—	—	—		

棟別詳細

〈別記〉

番号	固定資産番号	棟名	建物取得額 (円)	従物取得額 (円)	延床面積 (㎡)	建設年月	築年数	耐用年数	主な構造	耐震対応	耐震化 対応率 (%)	老朽化 比率 (%)
1	48563	渋川市伊香保関所	34,422,000	0	102.42	1981年1月 (昭和56年)	42	22	W造	未実施	0	100
2												
3												
4												
5												
6												
7												
8												
9												
10												
11												
12												
13												
14												
15												
16												
17												
18												
19												
20												
合計			34,422,000	0	102.42							

9. 特記事項							
10. 収支状況				単位：千円			
項目		2022(R4) 年度実績	対前年比	2021(R3) 年度実績	2020(R2) 年度実績		
(1) 収入	利用料	64	110.34%	58	60		
	その他		—				
	収入合計【A】	64	110.34%	58	60		
(2) 維持管理費用	職員人件費			—			
	物件費	臨時職員賃金	3,192	100.03%	3,191	3,207	
		需用費	修繕費	95	64.63%	147	398
			光熱水費	445	111.53%	399	370
			その他の需用費	438	92.21%	475	441
			役務費	45	88.24%	51	45
		委託費	474	105.57%	449	535	
		使用料及び賃借料	1,964	98.79%	1,988	2,006	
		工事請負費		—			
		その他	386	3,860.00%	10	10	
支出合計【B】		7,039	104.90%	6,710	7,012		
(3) 収支差引額 (【A】 - 【B】)		-6,975	104.86%	-6,652	-6,952		
(4) 受益者負担の妥当性 (【A】 / 【B】) × 100		0.91	105.19%	0.86	0.86		
(5) 年間供用日数 (日)		255	99.22%	257	230		
(6) 年間利用者数 (人)		922	123.10%	749	838		

棟別詳細

〈別記〉

番号	固定資産番号	棟名	建物取得額 (円)	従物取得額 (円)	延床面積 (㎡)	建設年月	築年数	耐用年数	主な構造	耐震対応	耐震化 対応率 (%)	老朽化 比率 (%)
1	49081	勝保沢文化財倉庫	5,953,500	0	85.05	1982年3月 (昭和57年)	39	34	CB造	新基準	100	100
2	49082	勝保沢文化財整理室	6,998,400	0	116.64	1982年3月 (昭和57年)	39	24	CB造	新基準	100	100
3	49083	渋川市赤城歴史資料館新築分	94,460,000	54,320	639.00	1983年4月 (昭和58年)	40	50	RC造	新基準	100	78
4	49084	渋川市赤城歴史資料館増設分	56,150,000	0	351.15	1987年4月 (昭和62年)	35	50	RC造	新基準	100	70
5												
6												
7												
8												
9												
10												
11												
12												
13												
14												
15												
16												
17												
18												
19												
20												
合計			163,561,900	54,320	1,191.84							

渋川市施設カルテ							
1. 施設名等							
(1) 調査年度	2023(令和5)年度			(2) 施設外観			
(3) 施設名	北橋歴史資料館						
(4) 所管部課名	教育部文化財保護課						
(5) 施設番号	49076、49077						
(6) 大分類	社会教育系施設						
(7) 中分類	博物館等						
2. 施設の概要							
(1) 設置根拠	文化財保護法		(2) 主な施設の建設年月	1992(平成4)年5月			
(3) 所在地	渋川市北橋町真壁246番地1		(4) 敷地面積	632.40㎡			
			(5) うち借地面積	-			
(6) 総建物取得額	232,451,750円(従物8,415,003円)		(7) 用途地域	指定なし			
(8) 主な施設の築年数	30年		(9) 主な施設の耐用年数	50年			
(10) 主な構造	RC造		(11) 主な施設の階数	地上：1階		地下：-	
(12) 総建築面積	632.40㎡		(13) 総延床面積	632.40㎡			
(14) 施設形態	その他		(15) 複合施設等	たちばなの郷公園			
(16) 運営方式	直営		(17) 指定管理期間	無			
3. 利用情報							
(1) 利用時間	9:00～17:00						
(2) 休業日	月曜日・火曜日・祝祭日の翌日、年末年始						
(3) 利用料金	大人200円、高校生・学生100円						
(4) 主な利用層	各層						
(5) 駐車場	有 10台		(6) 車椅子利用者用駐車場	無			
4. 施設の使命・役割							
(1) 設置目的	郷土の歴史と文化に関する理解を深め、教育・文化の発展に寄与するため						
(2) 外部環境の変化と対応状況	設置当時は、市町村それぞれに郷土の特色を有する展示・学習施設として設置された。北橋歴史資料館は「民俗・民芸の館」として国庫補助、地方債により建設された。						
(3) 市内類似施設の状況	有 渋川市赤城歴史資料館						
(4) 個別施設計画の策定	有 2020(令和2)年度策定、渋川市社会教育施設の長寿命化計画						
5. 危機管理・防災情報							
(1) 主な施設の耐震対応	新基準		(2) 耐震化対応率	100.00%			
(3) 老朽化比率	60.03%		(4) 避難所指定	無			
(5) 土砂災害警戒区域	無		(6) 洪水浸水想定区域	無			
6. バリアフリー、環境対応							
(1) 出入口の段差解消	(2) 自動ドア	(3) 手すり	(4) 点字ブロック	(5) 車椅子対応エレベータ	(6) 車椅子対応トイレ	(7) AED設置	(8) 子育て支援機能
×	×	×	×	×	×	○	×
7. 管理運営に係る人員の状況 単位：人							
職員数	3	内 訳	課長級以上			課長補佐・係長	
			主幹・主査			主任・主事	
			嘱託・再任用	1		臨時職員	2
8. 大規模修繕・改修工事履歴							
実施年度	工事種類	工事名			工事費(千円)		

9. 特記事項							
10. 収支状況				単位：千円			
項目		2022(R4) 年度実績	対前年比	2021(R3) 年度実績	2020(R2) 年度実績		
(1) 収入	利用料	119	110.19%	108	75		
	その他		—				
	収入合計【A】	119	110.19%	108	75		
(2) 維持管理費用	職員人件費			—			
	物件費	臨時職員賃金	3,684	103.51%	3,559	3,530	
		需用費	修繕費	12	18.46%	65	288
			光熱水費	1,232	108.17%	1,139	985
			その他の需用費	656	182.22%	360	514
			役務費	90	97.83%	92	95
		委託費	276	100.00%	276	506	
		使用料及び賃借料	179	76.82%	233	256	
		工事請負費		—			
		その他	494	633.33%	78	71	
支出合計【B】		6,623	114.15%	5,802	6,245		
(3) 収支差引額 (【A】 - 【B】)		-6,504	114.23%	-5,694	-6,170		
(4) 受益者負担の妥当性 (【A】 / 【B】) × 100		1.80	96.53%	1.86	1.20		
(5) 年間供用日数 (日)		256	99.61%	257	230		
(6) 年間利用者数 (人)		2,494	134.52%	1,854	2,230		

棟別詳細

〈別記〉

番号	固定資産番号	棟名	建物取得額 (円)	従物取得額 (円)	延床面積 (㎡)	建設年月	築年数	耐用年数	主な構造	耐震対応	耐震化 対応率 (%)	老朽化 比率 (%)
1	49076	渋川市北橋歴史資料館	230,000,000	8,415,003	585.75	1992年5月 (平成4年)	30	50	RC造	新基準	100	60
2	49077	渋川市北橋歴史資料館 (倉庫)	2,451,750	0	46.65	2008年3月 (平成20年)	15	24	RC造	新基準	100	62.99
3												
4												
5												
6												
7												
8												
9												
10												
11												
12												
13												
14												
15												
16												
17												
18												
19												
20												
合計			232,451,750	8,415,003	632.40							

9. 特記事項

市内の埋蔵文化財に関する展示・学習施設として、国・県補助事業により北橋行政センター2階に整備された

10. 収支状況

単位：千円

項目		2022 (R4) 年度実績	対前年比	2021 (R3) 年度実績	2020 (R2) 年度実績		
(1) 収入	利用料		—				
	その他		—				
	収入合計【A】	0	—	0	0		
(2) 維持管理費用	職員人件費	85,142	94.74%	89,873	87,122		
	物件費	臨時職員賃金	2,501	28.57%	8,755	6,325	
		需用費	修繕費	8	—		
			光熱水費	1,920	174.39%	1,101	954
		その他の需用費	63	30.73%	205	90	
		役務費	57	81.43%	70	60	
		委託費	1,449	125.02%	1,159	1,589	
		使用料及び賃借料		—			
		工事請負費		—			
		その他	213	—		99	
支出合計【B】		91,353	90.30%	101,163	96,239		
(3) 収支差引額 (【A】 - 【B】)		-91,353	90.30%	-101,163	-96,239		
(4) 受益者負担の妥当性 (【A】 / 【B】) × 100		0.00	—	0.00	0.00		
(5) 年間供用日数 (日)		243	100.41%	242	217		
(6) 年間利用者数 (人)		136	83.95%	162	245		

棟別詳細

〈別記〉

番号	固定資産番号	棟名	建物取得額 (円)	従物取得額 (円)	延床面積 (㎡)	建設年月	築年数	耐用年数	主な構造	耐震対応	耐震化 対応率 (%)	老朽化 比率 (%)
1	280399	渋川市埋蔵文化財センター	12,690,405	2,083,095	952.03	2000年3月 (平成12年)	23	50	RC造	新基準	100	46
2												
3												
4												
5												
6												
7												
8												
9												
10												
11												
12												
13												
14												
15												
16												
17												
18												
19												
20												
合計			12,690,405	2,083,095	952.03							

9. 特記事項						
群馬県が埋蔵文化財整理事務所として使用していた当該施設を渋川市が取得し、文化財倉庫として使用している						
10. 収支状況				単位：千円		
項目		2022(R4) 年度実績	対前年比	2021(R3) 年度実績	2020(R2) 年度実績	
(1) 収入	利用料		—			
	その他		—			
	収入合計【A】	0	—	0	0	
(2) 維持管理費用	職員人件費			—		
	物件費	臨時職員賃金		—		
		需 修繕費		—		81
		用 光熱水費	119	96.75%	123	198
		費 その他の需用費		—		
		役務費	71	100.00%	71	71
		委託費	132	471.43%	28	50
		使用料及び賃借料		—		
		工事請負費		—		
		その他		—		
支出合計【B】		322	145.05%	222	400	
(3) 収支差引額 (【A】 - 【B】)		-322	145.05%	-222	-400	
(4) 受益者負担の妥当性 (【A】 / 【B】) × 100		0.00	—	0.00	0.00	
(5) 年間供用日数 (日)		—	—	—	—	
(6) 年間利用者数 (人)		—	—	—	—	

棟別詳細

〈別記〉

番号	固定資産番号	棟名	建物取得額 (円)	従物取得額 (円)	延床面積 (㎡)	建設年月	築年数	耐用年数	主な構造	耐震対応	耐震化 対応率 (%)	老朽化 比率 (%)
1	49080	北橋文化財整理事務所	34,478,400	0	574.64	不明	不明	24	S造	未実施	0	不明
2												
3												
4												
5												
6												
7												
8												
9												
10												
11												
12												
13												
14												
15												
16												
17												
18												
19												
20												
合計			34,478,400	0	574.64							

9. 特記事項						
屋外展示施設の覆い屋根のみ						
10. 収支状況				単位：千円		
項目		2022(R4) 年度実績	対前年比	2021(R3) 年度実績	2020(R2) 年度実績	
(1) 収入	利用料		—			
	その他		—			
	収入合計【A】	0	—	0	0	
(2) 維持管理費用	職員人件費			—		
	物件費	臨時職員賃金		—		
		需用費	修繕費		—	
			光熱水費		—	
			その他の需用費		—	
			役務費		—	
		委託費	18	100.00%	18	18
		使用料及び賃借料	133	100.00%	133	133
		工事請負費		—		
		その他		—		
支出合計【B】		151	100.00%	151	151	
(3) 収支差引額 (【A】 - 【B】)		-151	100.00%	-151	-151	
(4) 受益者負担の妥当性 (【A】 / 【B】) × 100		0.00	—	0.00	0.00	
(5) 年間供用日数 (日)		—	—	—	—	
(6) 年間利用者数 (人)		—	—	—	—	

棟別詳細

〈別記〉


番号	固定資産番号	棟名	建物取得額 (円)	従物取得額 (円)	延床面積 (㎡)	建設年月	築年数	耐用年数	主な構造	耐震対応	耐震化 対応率 (%)	老朽化 比率 (%)
1	49085	八木沢清水縄文時代住居跡	10,433,900	0	90.00	1996年3月 (平成8年)	27	24	W造	新基準	100	100
2												
3												
4												
5												
6												
7												
8												
9												
10												
11												
12												
13												
14												
15												
16												
17												
18												
19												
20												
合計			10,433,900	0	90.00							

9. 特記事項						
市指定文化財						
10. 収支状況				単位：千円		
項目		2022(R4) 年度実績	対前年比	2021(R3) 年度実績	2020(R2) 年度実績	
(1) 収入	利用料		—			
	その他		—			
	収入合計【A】	0	—	0	0	
(2) 維持管理費用	職員人件費			—		
	物件費	臨時職員賃金		—		
		需用費	修繕費		—	
			光熱水費	7	175.00%	4
		その他の需用費		—		
		役務費		—		
		委託費		—		
		使用料及び賃借料		—		
		工事請負費		—		
		その他		—		
支出合計【B】		7	175.00%	4	4	
(3) 収支差引額 (【A】 - 【B】)		-7	175.00%	-4	-4	
(4) 受益者負担の妥当性 (【A】 / 【B】) × 100		0.00	—	0.00	0.00	
(5) 年間供用日数 (日)		—	—	—	—	
(6) 年間利用者数 (人)		—	—	—	—	

棟別詳細

〈別記〉

番号	固定資産番号	棟名	建物取得額 (円)	従物取得額 (円)	延床面積 (㎡)	建設年月	築年数	耐用年数	主な構造	耐震対応	耐震化 対応率 (%)	老朽化 比率 (%)
1	49079	郷蔵	15,225,000	0	28.70	2004年3月 (平成16年)	19	14	土蔵造	新基準	100	100
2												
3												
4												
5												
6												
7												
8												
9												
10												
11												
12												
13												
14												
15												
16												
17												
18												
19												
20												
合計			15,225,000	0	28.70							

澁川市施設カルテ							
1. 施設名等							
(1) 調査年度	2023(令和5)年度			(2) 施設外観			
(3) 施設名	美術品収蔵倉庫(旧小野上保健センター)						
(4) 所管部課名	教育部美術館						
(5) 施設番号	48496						
(6) 大分類	社会教育系施設						
(7) 中分類	博物館等						
2. 施設の概要							
(1) 設置根拠	—			(2) 主な施設の建設年月	1990(平成2)年2月		
(3) 所在地	澁川市小野子3047番地1			(4) 敷地面積	5,629.64㎡		
				(5) うち借地面積	—		
(6) 総建物取得額	135,445,000円(従物5,610,000円)(補助金50,947,000円)			(7) 用途地域	指定なし		
(8) 主な施設の築年数	33年			(9) 主な施設の耐用年数	50年		
(10) 主な構造	RC造			(11) 主な施設の階数	地上：1階 地下：—		
(12) 総建築面積	607.50㎡			(13) 総延床面積	607.50㎡		
(14) 施設形態	単独			(15) 複合施設等	無		
(16) 運営方式	直営			(17) 指定管理期間	無		
3. 利用情報							
(1) 利用時間	—						
(2) 休業日	—						
(3) 利用料金	—						
(4) 主な利用層	—						
(5) 駐車場	有 30台以上駐車可			(6) 車椅子利用者用駐車場	無		
4. 施設の使命・役割							
(1) 設置目的	—						
(2) 外部環境の変化と対応状況	<ul style="list-style-type: none"> 平成29年度に用途廃止 土砂災害警戒区域のため、利活用に制限がある状況 令和3年度末まで建物の部屋の一部を物置として賃貸 令和4年度から澁川市美術館・桑原巨守彫刻美術館の美術品収蔵倉庫として利用 						
(3) 市内類似施設の状況	無						
(4) 個別施設計画の策定	無						
5. 危機管理・防災情報							
(1) 主な施設の耐震対応	新基準			(2) 耐震化対応率	100.00%		
(3) 老朽化比率	66.00%			(4) 避難所指定	無		
(5) 土砂災害警戒区域	土砂災害警戒区域			(6) 洪水浸水想定区域	無		
6. バリアフリー、環境対応							
(1) 出入口の段差解消	(2) 自動ドア	(3) 手すり	(4) 点字ブロック	(5) 車椅子対応エレベータ	(6) 車椅子対応トイレ	(7) AED設置	(8) 子育て支援機能
○	○	○	×	×	○障がい者用	×	×
7. 管理運営に係る人員の状況 単位：人							
職員数	0	内訳	課長級以上			課長補佐・係長	
			主幹・主査			主任・主事	
			嘱託・再任用			臨時職員	
8. 大規模修繕・改修工事履歴							
実施年度	工事種類	工事名		工事費(千円)			
2021(R3)年度	改修工事	美術品収蔵庫改修工事		5,390			
2021(R3)年度	改修工事	スロープ設置工事		220			

9. 特記事項						
10. 収支状況				単位：千円		
項目		2022(令和4) 年度実績	対前年比	2021(令和3) 年度実績	2020(令和2) 年度実績	
(1) 収入	利用料		—			
	その他	11	—			
	収入合計【A】	11	—	0	0	
(2) 維持管理費用	職員人件費			—		
	物件費	臨時職員賃金		—		
		需	修繕費	50	—	
		用	光熱水費	323	1,700.00%	19
		費	その他の需用費	52	—	
		役務費		0.00%	35	
		委託費	243	441.82%	55	15
		使用料及び賃借料		—		
		工事請負費		0.00%	5,610	
	その他	1,263	30.92%	4,085		
支出合計【B】		1,931	19.70%	9,804	15	
(3) 収支差引額 (【A】 - 【B】)		-1,920	19.58%	-9,804	-15	
(4) 受益者負担の妥当性 (【A】 / 【B】) × 100		0.57	—	0.00	0.00	
(5) 年間供用日数 (日)		—	—	—	—	
(6) 年間利用者数 (人)		—	—	—	—	

棟別詳細

(別記)

番号	固定資産番号	棟名	建物取得額 (円)	従物取得額 (円)	延床面積 (㎡)	建設年月	築年数	耐用年数	主な構造	耐震対応	耐震化対応率 (%)	老朽化比率 (%)
1	48496	美術品収蔵倉庫	135,445,000	5,610,000	607.50	1990年2月 (平成2年)	33	50	RC造	新基準	100	66
2												
3												
4												
5												
6												
7												
8												
9												
10												
11												
12												
13												
14												
15												
16												
17												
18												
19												
20												
合計			135,445,000	5,610,000	607.50							