



**地図凡例**

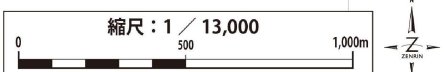
浸水した場合に予想される水深

- 0.0 ~ 0.5m未満
- 0.5 ~ 3.0m未満
- 3.0 ~ 5.0m未満
- 5.0 ~ 10.0m未満
- 10.0 ~ 20.0m未満

家屋倒壊等氾濫想定区域

**凡例**

指定避難所	指定緊急避難場所
茨川市役所	病院
警察署・文番	消防署・分署
茨川市境界線	高速道路
国道	主要地方道・県道
JR線	河川水路等



**家屋や家財の被害軽減を図りましょう**

**1. 家屋の浸水を軽減しましょう**

**ゴミ袋による簡易水のう**  
40リットル程度のゴミ袋を2重にして中に半分くらいの水を入れて口をしぼります。それらをダンボール箱に入れて使用します。

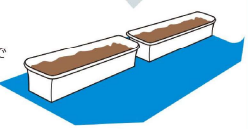


**止水板**  
長い板、鉄板、畳、テーブル、ロッカーなどを出入口に設置します。

**ポリタンクとレジャーシート**  
10リットルまたは20リットルのポリタンクに水を入れ、レジャーシートでぐるんで連結して使います。



**プランターとレジャーシート**  
土を入れたプランターをレジャーシートでぐるんで連結して使います。



**2. 家財の被害を軽減しましょう**

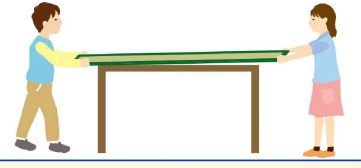
**重要書類**

通帳、保険証、パスポートなどの重要書類は、高い場所へ移動しておきましょう。



**畳**

畳はテーブルの上に乗せるなどして、できるだけ高い場所へ移動させましょう。



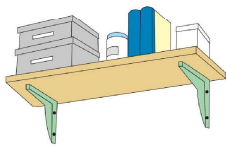
**自動車**

自家用車は早めに高い場所へ移動しましょう。移動ができない場合は、せめてエンジン部分だけでも浸水しないようにしましょう。



**大切な思い出の品**

アルバムや写真など、大切なものは高い場所へ移動させましょう。



**高価な家電**

パソコンなどの高価な家電は、簡単に移動できるものだけでも高い場所へ移動させましょう。また、漏電しないようにブレーカーは切っておきましょう。



**衣類**

数日分の衣類だけでも高い場所へ移動しておきましょう。



**お風呂とトイレ**

お風呂の浴槽の水は捨てずためておきましょう。下水の逆流防止、生活用水としての利用、下流地域の水位低減などの利点があります。増水で下水が逆流すると、トイレから水が噴き上がることがあります。ふたは開けて水を入れたビニール袋を重しとして乗せておきましょう。



**あると便利**

ガムテープやラップは色々なことに役に立ちます。

