

[illegible]

9. 特記事項						
10. 収支状況				単位：千円		
項目		2024(R6) 年度実績	対前年比	2023(R5) 年度実績	2022(R4) 年度実績	
(1) 収入	利用料		—			
	その他	2	100.00%	2	2	
	収入合計【A】	2	100.00%	2	2	
(2) 維持管理費用	職員人件費			—		
	物件費	臨時職員賃金		—		
		需用費	修繕費		—	
			光熱水費		—	
			その他の需用費		—	
			役務費		—	
		委託費		—		
		使用料及び賃借料		—		
		工事請負費		—		
		その他		—		
	支出合計【B】		0	—	0	0
(3) 収支差引額（【A】－【B】）		2	100.00%	2	2	
(4) 受益者負担の妥当性（【A】／【B】）×100		—	—	—	—	
(5) 年間供用日数（日）		—	—	—	—	
(6) 年間利用者数（人）		—	—	—	—	

## 棟別詳細

〈別記〉

[illegible]



9. 特記事項

## 10. 收支状況

単位：千円

項目		2024 (R 6) 年度実績	対前年比	2023 (R 5) 年度実績	2022 (R 4) 年度実績	
(1) 収入	利用料		—			
	その他		—			
	収入合計【A】	0	—	0	0	
(2) 維持管理費用	職員人件費		—			
	物件費	臨時職員賃金	—			
		需用費	修繕費	—		
			光熱水費	—		
			その他の需用費	—		
			役務費	—		
		委託費	—			
		使用料及び賃借料	—			
		工事請負費	—			
		その他	—			
	支出合計【B】		0	—	0	0
(3) 収支差引額（【A】－【B】）		0	—	0	0	
(4) 受益者負担の妥当性（【A】／【B】）×100		—	—	—	—	
(5) 年間供用日数（日）		—	—	—	—	
(6) 年間利用者数（人）		—	—	—	—	

## 棟別詳細

〈別記〉

番号	固定資産 番号	棟 名	建物取得額 (円)	従物取得額 (円)	延床面積 (㎡)	建設年月	築年 数	耐用 年数	主な 構造	耐震 対応	耐震化 対応率 (%)	老朽化 比率(%)
1	49171	香東集会所	3,357,500	496,800	114.50	1977年4月 (昭和52年)	48	22	W造	未実施	0	100
2												
3												
4												
5												
6												
7												
8												
9												
10												
11												
12												
13												
14												
15												
16												
17												
18												
19												
20												
合計			3,357,500	496,800	114.50							

[illegible]

## 9. 特記事項

## 10. 收支狀況

単位：千円

項目		2024 (R 6) 年度実績	対前年比	2023 (R 5) 年度実績	2022 (R 4) 年度実績
(1) 収入	利用料		—		
	その他		—		
	収入合計【A】	0	—	0	0
(2) 維持管理費用	職員人件費		—		
	物件費	臨時職員賃金	—		
		修繕費	—		
		需用料	—		
		光熱水費	—		
		その他の需用費	—		
		役務費	—		
		委託費	—		
		使用料及び賃借料	—		
		工事請負費	—		
	その他	—			
支出合計【B】		0	—	0	0
(3) 収支差引額（【A】－【B】）		0	—	0	0
(4) 受益者負担の妥当性（【A】／【B】）×100		—	—	—	—
(5) 年間供用日数（日）		—	—	—	—
(6) 年間利用者数（人）		—	—	—	—

## 棟別詳細

〈別記〉

番号	固定資産番号	棟 名	建物取得額 (円)	従物取得額 (円)	延床面積 (㎡)	建設年月	築年数	耐用年数	主な構造	耐震対応	耐震化 対応率 (%)	老朽化 比率(%)
1	49164	コスモス会館	8,500,000	0	114.20	1985年12月 (昭和60年)	39	22	W造	新基準	100	100
2												
3												
4												
5												
6												
7												
8												
9												
10												
11												
12												
13												
14												
15												
16												
17												
18												
19												
20												
合計			8,500,000	0	114.20							

[illegible]

## 9. 特記事項

## 10. 収支状況

単位：千円

項目		2024 (R6) 年度実績	対前年比	2023 (R5) 年度実績	2022 (R4) 年度実績	
(1) 収入	利用料		—			
	その他	3	100. 00%	3	3	
	収入合計【A】	3	100. 00%	3	3	
(2) 維持管理費用	職員人件費		—			
	物件費	臨時職員賃金	—			
		需用費	修繕費	—		
			光熱水費	—		
			その他の需用費	—		
			役務費	—		
		委託費	—			
		使用料及び賃借料	—			
		工事請負費	—			
		その他	—			
	支出合計【B】		0	—	0	
(3) 収支差引額（【A】－【B】）		3	100. 00%	3	3	
(4) 受益者負担の妥当性（【A】 / 【B】）×100		—	—	—	—	
(5) 年間供用日数（日）		—	—	—	—	
(6) 年間利用者数（人）		—	—	—	—	

## 棟別詳細

〈別記〉

番号	固定資産 番号	棟 名	建物取得額 (円)	従物取得額 (円)	延床面積 (㎡)	建設年月	築年 数	耐用 年数	主な 構造	耐震 対応	耐震化 対応率 (%)	老朽化 比率(%)
1	49163	湯中子会館	7,850,000	0	132.70	1981年4月 (昭和56年)	44	22	W造	未実施	0	100
2												
3												
4												
5												
6												
7												
8												
9												
10												
11												
12												
13												
14												
15												
16												
17												
18												
19												
20												
合計			7,850,000	0	132.70							



[illegible]

9. 特記事項						
10. 収支状況					単位：千円	
項目		2024(R6) 年度実績	対前年比	2023(R5) 年度実績	2022(R4) 年度実績	
(1) 収入	利用料		—			
	その他		—			
	収入合計【A】	0	—	0	0	
(2) 維持管理費用	職員人件費		—			
	物件費	臨時職員賃金	—			
		需用費	修繕費	—		
			光熱水費	—		
			その他の需用費	—		
			役務費	—		
		委託費	—			
		使用料及び賃借料	—			
		工事請負費	—			
	その他	—				
支出合計【B】		0	—	0	0	
(3) 収支差引額（【A】－【B】）		0	—	0	0	
(4) 受益者負担の妥当性（【A】／【B】）×100		—	—	—	—	
(5) 年間供用日数（日）		—	—	—	—	
(6) 年間利用者数（人）		—	—	—	—	

## 棟別詳細

〈別記〉

番号	固定資産 番号	棟 名	建物取得額 (円)	従物取得額 (円)	延床面積 (㎡)	建設年月	築年 数	耐用 年数	主な 構造	耐震 対応	耐震化 対応率 (%)	老朽化 比率(%)
1	49165	水沢自治会館	11,760,000	0	81.97	1998年12月 (平成10年)	26	22	W造	新基準	100	100
2												
3												
4												
5												
6												
7												
8												
9												
10												
11												
12												
13												
14												
15												
16												
17												
18												
19												
20												
合計			11,760,000	0	81.97							

[illegible]

## 9. 特記事項

## 10. 収支状況

単位：千円

項目			2024 (R 6) 年度実績	対前年比	2023 (R 5) 年度実績	2022 (R 4) 年度実績
(1) 収入		利用料		—		
		その他	3	100.00%	3	3
		収入合計【A】	3	100.00%	3	3
(2) 維持管理費用	職員人件費			—		
	物件費	臨時職員賃金		—		
		修繕費		—		
		需用光熱水費		—		
		その他の需用費		—		
		役務費		—		
		委託費		—		
		使用料及び賃借料		—		
		工事請負費		—		
		その他		—		
	支出合計【B】		0	—	0	0
(3) 収支差引額（【A】－【B】）			3	100.00%	3	3
(4) 受益者負担の妥当性（【A】／【B】）×100			—	—	—	—
(5) 年間供用日数（日）			—	—	—	—
(6) 年間利用者数（人）			—	—	—	—

## 棟別詳細

〈別記〉

番号	固定資産 番号	棟名	建物取得額 (円)	従物取得額 (円)	延床面積 (㎡)	建設年月	築年数	耐用年数	主な構造	耐震対応	耐震化 対応率 (%)	老朽化 比率(%)
1	49166	大日向自治会集会所	14,779,240	0	144.07	1998年3月 (平成10年)	27	22	W造	新基準	100	100
2												
3												
4												
5												
6												
7												
8												
9												
10												
11												
12												
13												
14												
15												
16												
17												
18												
19												
20												
合計			14,779,240	0	144.07							



## 9. 特記事項

利用者数は不明のため年間利用者数は記入なし。

## 10. 収支状況

単位：千円

項目		2024 (R 6) 年度実績	対前年比	2023 (R 5) 年度実績	2022 (R 4) 年度実績	
(1) 収入	利用料		—			
	その他		—			
	収入合計【A】	0	—	0	0	
(2) 維持管理費用	職員人件費		—			
	物件費	臨時職員賃金	—			
		需用費	修繕費	—		
			光熱水費	—		
			その他の需用費	—		
			役務費	—		
		委託費	—			
		使用料及び賃借料	—			
		工事請負費	—			
		その他	—			
	支出合計【B】		0	—	0	0
(3) 収支差引額（【A】－【B】）		0	—	0	0	
(4) 受益者負担の妥当性（【A】／【B】）×100		—	—	—	—	
(5) 年間供用日数（日）		—	—	—	—	
(6) 年間利用者数（人）		—	—	—	—	

## 棟別詳細

〈別記〉

番号	固定資産番号	棟 名	建物取得額 (円)	従物取得額 (円)	延床面積 (㎡)	建設年月	築年数	耐用年数	主な構造	耐震対応	耐震化 対応率 (%)	老朽化 比率(%)
1	49188	振興地区住民センター	16,480,000	0	99.30	1994年4月 (平成6年)	31	22	W造	新基準	100	100
2												
3												
4												
5												
6												
7												
8												
9												
10												
11												
12												
13												
14												
15												
16												
17												
18												
19												
20												
合計			16,480,000	0	99.30							

渋川市施設カルテ

1．施設名等

(1)調査年度  
2025(令和7)年度

(2)施設外観

(3)施設名  
下小野子地区住民センター

(4)所管部課名  
市民環境部小野上行政センター

(5)施設番号  
49187

(6)大分類  
市民文化系施設

(7)中分類  
集会施設

(2)施設外観

2．施設の概要

(1)設置根拠  
渋川市小野上住民センター条例

(2)主な施設の建設年月  
1982(昭和57)年2月

(3)所在地  
小野子590番地6

(4)敷地面積  
141.50㎡

(5)うち借地面積  
141.50㎡

(6)総建物取得額  
5,780,000円

(7)用途地域  
指定なし

(8)主な施設の築年数  
43年

(9)主な施設の耐用年数  
22年

(10)主な構造  
W造

(11)主な施設の階数  
地上：1階　地下：－

(12)総建築面積  
81.60㎡

(13)総延床面積  
81.60㎡

(14)施設形態  
単独

(15)複合施設等  
無

(16)運営方式  
その他

(17)指定管理期間  
無

3．利用情報

(1)利用時間  
－

(2)休業日  
－

(3)利用料金  
－

(4)主な利用層  
－

(5)駐車場  
無

(6)車椅子利用者用駐車場  
無

4．施設の使命・役割

(1)設置目的  
地域住民の教養の向上を図り、生活文化を改善し、その振興を期するための組織的活動を助長するため。

(2)外部環境の変化と対応状況  
合併前に住民センターとして建設される。地区自治組織と管理委託契約を締結し利用されている。建物は市の所有となっているが、管理は地区自治組織となっている。

(3)市内類似施設の状況  
有 各自治会集会施設

(4)個別施設計画の策定  
無

5．危機管理・防災情報

(1)主な施設の耐震対応  
新基準

(2)耐震化対応率  
100.00%

(3)老朽化比率  
100.00%

(4)避難所指定  
指定緊急避難場所

(5)土砂災害警戒区域  
無

(6)洪水浸水想定区域  
無

6．バリアフリー、環境対応

(1)出入口の段差解消  
×

(2)自動ドア  
×

(3)手すり  
×

(4)点字ブロック  
×

(5)車椅子対応エレベータ  
×

(6)車椅子対応トイレ  
×

(7)AED設置  
×

(8)子育て支援機能  
×

7．管理運営に係る人員の状況

単位：人

職員数  
0

内訳  
課長級以上  
主幹・主査  
嘱託・再任用

課長補佐・係長  
主任・主事  
臨時職員

8．大規模修繕・改修工事履歴

実施年度  
工事種類  
工事名  
工事費(千円)

## 9. 特記事項

利用者数は不明のため年間利用者数は記入なし。

## 10. 収支状況

単位：千円

項目		2024 (R 6) 年度実績	対前年比	2023 (R 5) 年度実績	2022 (R 4) 年度実績	
(1) 収入	利用料		—			
	その他		—			
	収入合計【A】	0	—	0	0	
(2) 維持管理費用	職員人件費		—			
	物件費	臨時職員賃金	—			
		需用費	修繕費	—		
			光熱水費	—		
			その他の需用費	—		
			役務費	—		
		委託費	—			
		使用料及び賃借料	—			
		工事請負費	—			
		その他	—			
	支出合計【B】		0	—	0	0
(3) 収支差引額（【A】－【B】）		0	—	0	0	
(4) 受益者負担の妥当性（【A】／【B】）×100		—	—	—	—	
(5) 年間供用日数（日）		—	—	—	—	
(6) 年間利用者数（人）		—	—	—	—	

## 棟別詳細

〈別記〉

番号	固定資産 番号	棟 名	建物取得額 (円)	従物取得額 (円)	延床面積 (㎡)	建設年月	築年 数	耐用 年数	主な 構造	耐震 対応	耐震化 対応率 (%)	老朽化 比率(%)
1	49187	下小野子地区住民センター	5,780,000	0	81.60	1982年2月 (昭和57年)	43	22	W造	新基準	100	100
2												
3												
4												
5												
6												
7												
8												
9												
10												
11												
12												
13												
14												
15												
16												
17												
18												
19												
20												
合計			5,780,000	0	81.60							





## 9. 特記事項

利用者数は不明のため年間利用者数は記入なし。

## 10. 収支状況

単位：千円

項目		2024 (R 6) 年度実績	対前年比	2023 (R 5) 年度実績	2022 (R 4) 年度実績	
(1) 収入	利用料		—			
	その他		—			
	収入合計【A】	0	—	0	0	
(2) 維持管理費用	職員人件費		—			
	物件費	臨時職員賃金	—			
		需用費	修繕費	—		
			光熱水費	—		
			その他の需用費	—		
			役務費	—		
		委託費	—			
		使用料及び賃借料	—			
		工事請負費	—			
		その他	—			
	支出合計【B】		0	—	0	0
(3) 収支差引額（【A】－【B】）		0	—	0	0	
(4) 受益者負担の妥当性（【A】／【B】）×100		—	—	—	—	
(5) 年間供用日数（日）		—	—	—	—	
(6) 年間利用者数（人）		—	—	—	—	

## 棟別詳細

〈別記〉

番号	固定資産番号	棟 名	建物取得額 (円)	従物取得額 (円)	延床面積 (㎡)	建設年月	築年数	耐用年数	主な構造	耐震対応	耐震化 対応率 (%)	老朽化 比率(%)
1	49186	昭和地区住民センター	14,786,000	0	85.90	1994年4月 (平成6年)	30	22	W造	新基準	100	100
2												
3												
4												
5												
6												
7												
8												
9												
10												
11												
12												
13												
14												
15												
16												
17												
18												
19												
20												
合計			14,786,000	0	85.90							

[illegible]

## 9. 特記事項

利用者数は不明のため年間利用者数は記入なし。

## 10. 収支状況

単位：千円

項目		2024 (R 6) 年度実績	対前年比	2023 (R 5) 年度実績	2022 (R 4) 年度実績
(1) 収入	利用料		—		
	その他		—		
	収入合計【A】	0	—	0	0
(2) 維持管理費用	職員人件費		—		
	物件費	臨時職員賃金	—		
		需用費	—		
		修繕費	—		
		光熱水費	—		
		その他の需用費	—		
		役務費	—		
		委託費	—		
		使用料及び賃借料	—		
		工事請負費	—		
	その他	—			
支出合計【B】		0	—	0	0
(3) 収支差引額（【A】－【B】）		0	—	0	0
(4) 受益者負担の妥当性（【A】／【B】）×100		—	—	—	—
(5) 年間供用日数（日）		—	—	—	—
(6) 年間利用者数（人）		—	—	—	—

## 棟別詳細

〈別記〉

番号	固定資産番号	棟 名	建物取得額 (円)	従物取得額 (円)	延床面積 (㎡)	建設年月	築年数	耐用年数	主な構造	耐震対応	耐震化 対応率 (%)	老朽化 比率(%)
1	49195	木の間地区住民センター	12,556,000	0	72.30	1993年3月 (平成5年)	32	22	W造	新基準	100	100
2												
3												
4												
5												
6												
7												
8												
9												
10												
11												
12												
13												
14												
15												
16												
17												
18												
19												
20												
合計			12,556,000	0	72.30							

[illegible]

## 9. 特記事項

利用者数は不明のため年間利用者数は記入なし。

## 10. 收支状況

単位：千円

項目		2024 (R 6) 年度実績	対前年比	2023 (R 5) 年度実績	2022 (R 4) 年度実績	
(1) 収入	利用料		—			
	その他		—			
	収入合計【A】	0	—	0	0	
(2) 維持管理費用	職員人件費		—			
	物件費	臨時職員賃金	—			
		需用費	修繕費	—		
			光熱水費	—		
			その他の需用費	—		
			役務費	—		
		委託費	—			
		使用料及び賃借料	—			
		工事請負費	—			
		その他	—			
	支出合計【B】		0	—	0	0
(3) 収支差引額（【A】－【B】）		0	—	0	0	
(4) 受益者負担の妥当性（【A】／【B】）×100		—	—	—	—	
(5) 年間供用日数（日）		—	—	—	—	
(6) 年間利用者数（人）		—	—	—	—	

## 棟別詳細

〈別記〉

番号	固定資産番号	棟 名	建物取得額 (円)	従物取得額 (円)	延床面積 (㎡)	建設年月	築年数	耐用年数	主な構造	耐震対応	耐震化 対応率 (%)	老朽化 比率(%)
1	49194	中部地区住民センター	6,180,000	0	66.70	1984年2月 (昭和59年)	41	22	W造	新基準	100	100
2												
3												
4												
5												
6												
7												
8												
9												
10												
11												
12												
13												
14												
15												
16												
17												
18												
19												
20												
合計			6,180,000	0	66.70							



## 9. 特記事項

利用者数は不明のため年間利用者数は記入なし。

## 10. 収支状況

単位：千円

項目		2024 (R 6) 年度実績	対前年比	2023 (R 5) 年度実績	2022 (R 4) 年度実績	
(1) 収入	利用料		—			
	その他		—			
	収入合計【A】	0	—	0	0	
(2) 維持管理費用	職員人件費		—			
	物件費	臨時職員賃金	—			
		需用費	修繕費	—		
			光熱水費	—		
			その他の需用費	—		
			役務費	—		
		委託費	—			
		使用料及び賃借料	—			
		工事請負費	—			
		その他	—			
	支出合計【B】		0	—	0	0
(3) 収支差引額（【A】－【B】）		0	—	0	0	
(4) 受益者負担の妥当性（【A】／【B】）×100		—	—	—	—	
(5) 年間供用日数（日）		—	—	—	—	
(6) 年間利用者数（人）		—	—	—	—	

## 棟別詳細

〈別記〉

番号	固定資産 番号	棟 名	建物取得額 (円)	従物取得額 (円)	延床面積 (㎡)	建設年月	築年 数	耐用 年数	主な 構造	耐震 対応	耐震化 対応率 (%)	老朽化 比率(%)
1	49193	東部地区住民センター	5,450,000	0	70.00	1983年2月 (昭和58年)	42	22	W造	新基準	100	100
2												
3												
4												
5												
6												
7												
8												
9												
10												
11												
12												
13												
14												
15												
16												
17												
18												
19												
20												
合計			5,450,000	0	70.00							





## 9. 特記事項

利用者数は不明のため年間利用者数は記入なし。

## 10. 收支状況

単位：千円

項目		2024 (R 6) 年度実績	対前年比	2023 (R 5) 年度実績	2022 (R 4) 年度実績	
(1) 収入	利用料		—			
	その他		—			
	収入合計【A】	0	—	0	0	
(2) 維持管理費用	職員人件費		—			
	物件費	臨時職員賃金	—			
		需用費	修繕費	—		
			光熱水費	—		
			その他の需用費	—		
			役務費	—		
		委託費	—			
		使用料及び賃借料	—			
		工事請負費	—			
		その他	—			
	支出合計【B】		0	—	0	0
(3) 収支差引額（【A】－【B】）		0	—	0	0	
(4) 受益者負担の妥当性（【A】／【B】）×100		—	—	—	—	
(5) 年間供用日数（日）		—	—	—	—	
(6) 年間利用者数（人）		—	—	—	—	

## 棟別詳細

〈別記〉

番号	固定資産 番号	棟 名	建物取得額 (円)	従物取得額 (円)	延床面積 (㎡)	建設年月	築年 数	耐用 年数	主な 構造	耐震 対応	耐震化 対応率 (%)	老朽化 比率(%)
1	49192	西部地区住民センター	12,464,000	0	72.00	2000年3月 (平成12年)	25	22	W造	新基準	100	100
2												
3												
4												
5												
6												
7												
8												
9												
10												
11												
12												
13												
14												
15												
16												
17												
18												
19												
20												
合計			12,464,000	0	72.00							

[illegible]

## 9. 特記事項

利用者数は不明のため年間利用者数は記入なし。

## 10. 収支状況

単位：千円

項目		2024 (R6) 年度実績	対前年比	2023 (R5) 年度実績	2022 (R4) 年度実績	
(1) 収入	利用料		—			
	その他		—			
	収入合計【A】	0	—	0	0	
(2) 維持管理費用	職員人件費		—			
	物件費	臨時職員賃金	—			
		需用費	修繕費	—		
			光熱水費	—		
			その他の需用費	—		
			役務費	—		
		委託費	—			
		使用料及び賃借料	—			
		工事請負費	—			
		その他	—			
	支出合計【B】		0	—	0	
(3) 収支差引額（【A】－【B】）		0	—	0		
(4) 受益者負担の妥当性（【A】／【B】）×100		—	—	—		
(5) 年間供用日数（日）		—	—	—		
(6) 年間利用者数（人）		—	—	—		

## 棟別詳細

〈別記〉

[illegible]

[illegible]

## 9. 特記事項

利用者数は不明のため年間利用者数は記入なし。

## 10. 収支状況

単位：千円

項目			2024 (R 6) 年度実績	対前年比	2023 (R 5) 年度実績	2022 (R 4) 年度実績
(1) 収入		利用料		—		
		その他		—		
		収入合計【A】	0	—	0	0
(2) 維持管理費用	職員人件費			—		
	物件費	臨時職員賃金		—		
		修繕費		—		
		需用費		—		
		光熱水費		—		
		その他の需用費		—		
		役務費		—		
		委託費		—		
		使用料及び賃借料		—		
		工事請負費		—		
	その他		—			
支出合計【B】		0	—	0	0	
(3) 収支差引額（【A】－【B】）		0	—	0	0	
(4) 受益者負担の妥当性（【A】 / 【B】）×100		—	—	—	—	
(5) 年間供用日数（日）		—	—	—	—	
(6) 年間利用者数（人）		—	—	—	—	

## 棟別詳細

〈別記〉

番号	固定資産番号	棟 名	建物取得額 (円)	従物取得額 (円)	延床面積 (㎡)	建設年月	築年 数	耐用 年数	主な 構造	耐震 対応	耐震化 対応率 (%)	老朽化 比率(%)
1	49191	程久保地区住民センター	4,498,000	0	58.00	1981年3月 (昭和56年)	44	22	W造	未実施	0	100
2												
3												
4												
5												
6												
7												
8												
9												
10												
11												
12												
13												
14												
15												
16												
17												
18												
19												
20												
合計			4,498,000	0	58.00							

[illegible]

## 9. 特記事項

利用者数は不明のため年間利用者数は記入なし。

## 10. 収支状況

単位：千円

項目		2024 (R 6) 年度実績	対前年比	2023 (R 5) 年度実績	2022 (R 4) 年度実績	
(1) 収入	利用料		—			
	その他		—			
	収入合計【A】	0	—	0	0	
(2) 維持管理費用	職員人件費		—			
	物件費	臨時職員賃金	—			
		需用費	修繕費	—		
			光熱水費	—		
			その他の需用費	—		
			役務費	—		
		委託費	—			
		使用料及び賃借料	—			
		工事請負費	—			
		その他	—			
	支出合計【B】		0	—	0	0
(3) 収支差引額（【A】－【B】）		0	—	0	0	
(4) 受益者負担の妥当性（【A】／【B】）×100		—	—	—	—	
(5) 年間供用日数（日）		—	—	—	—	
(6) 年間利用者数（人）		—	—	—	—	

## 棟別詳細

〈別記〉

番号	固定資産番号	棟 名	建物取得額 (円)	従物取得額 (円)	延床面積 (㎡)	建設年月	築年数	耐用年数	主な構造	耐震対応	耐震化 対応率 (%)	老朽化 比率(%)
1	49183	下中尾地区住民センター	4,500,000	0	55.20	1980年12月 (昭和55年)	44	22	W造	未実施	0	100
2												
3												
4												
5												
6												
7												
8												
9												
10												
11												
12												
13												
14												
15												
16												
17												
18												
19												
20												
合計			4,500,000	0	55.20							



[illegible]

## 9. 特記事項

利用者数は不明のため年間利用者数は記入なし。

## 10. 収支状況

単位：千円

項目		2024 (R 6) 年度実績	対前年比	2023 (R 5) 年度実績	2022 (R 4) 年度実績	
(1) 収入	利用料		—			
	その他		—			
	収入合計【A】	0	—	0	0	
(2) 維持管理費用	職員人件費		—			
	物件費	臨時職員賃金		—		
		修繕費		—		
		需用光熱水費		—		
		その他の需用費		—		
		役務費		—		
		委託費		—		
		使用料及び賃借料		—		
		工事請負費		—		
	その他		—			
支出合計【B】		0	—	0	0	
(3) 収支差引額（【A】－【B】）		0	—	0	0	
(4) 受益者負担の妥当性（【A】 / 【B】）×100		—	—	—	—	
(5) 年間供用日数（日）		—	—	—	—	
(6) 年間利用者数（人）		—	—	—	—	

## 棟別詳細

〈別記〉

番号	固定資産 番号	棟 名	建物取得額 (円)	従物取得額 (円)	延床面積 (㎡)	建設年月	築年 数	耐用 年数	主な 構造	耐震 対応	耐震化 対応率 (%)	老朽化 比率(%)
1	49185	谷の口地区住民センター	5,750,000	0	82.80	1983年2月 (昭和58年)	42	22	W造	新基準	100	100
2												
3												
4												
5												
6												
7												
8												
9												
10												
11												
12												
13												
14												
15												
16												
17												
18												
19												
20												
合計			5,750,000	0	82.80							



## 9. 特記事項

利用者数は不明のため年間利用者数は記入なし。

## 10. 收支状況

単位：千円

項目		2024 (R 6) 年度実績	対前年比	2023 (R 5) 年度実績	2022 (R 4) 年度実績	
(1) 収入	利用料		—			
	その他		—			
	収入合計【A】	0	—	0	0	
(2) 維持管理費用	職員人件費		—			
	物件費	臨時職員賃金	—			
		需用費	修繕費	—		
			光熱水費	—		
			その他の需用費	—		
			役務費	—		
		委託費	—			
		使用料及び賃借料	—			
		工事請負費	—			
		その他	—			
	支出合計【B】		0	—	0	0
(3) 収支差引額（【A】－【B】）		0	—	0	0	
(4) 受益者負担の妥当性（【A】／【B】）×100		—	—	—	—	
(5) 年間供用日数（日）		—	—	—	—	
(6) 年間利用者数（人）		—	—	—	—	

## 棟別詳細

〈別記〉

番号	固定資産番号	棟 名	建物取得額 (円)	従物取得額 (円)	延床面積 (㎡)	建設年月	築年 数	耐用 年数	主な 構造	耐震 対応	耐震化 対応率 (%)	老朽化 比率(%)
1	49184	塩川地区住民センター	14,420,000	0	104.30	1991年3月 (平成3年)	34	22	W造	新基準	100	100
2												
3												
4												
5												
6												
7												
8												
9												
10												
11												
12												
13												
14												
15												
16												
17												
18												
19												
20												
合計			14,420,000	0	104.30							

渋川市施設カルテ							
1. 施設名等							
(1) 調査年度	2025(令和7)年度			(2) 施設外観			
(3) 施設名	八崎多目的研修集会施設						
(4) 所管部課名	市民環境部北橋行政センター						
(5) 施設番号	49218						
(6) 大分類	市民文化系施設						
(7) 中分類	集会施設						
2. 施設の概要							
(1) 設置根拠	地方自治法		(2) 主な施設の建設年月	1984(昭和59)年11月			
(3) 所在地	渋川市北橋町八崎236番地5		(4) 敷地面積	616.91㎡			
			(5) うち借地面積	—			
(6) 総建物取得額	18,200,000円		(7) 用途地域	指定なし			
(8) 主な施設の築年数	40年		(9) 主な施設の耐用年数	34年			
(10) 主な構造	S造		(11) 主な施設の階数	地上：1階    地下：—			
(12) 総建築面積	189.70㎡		(13) 総延床面積	189.70㎡			
(14) 施設形態	単独		(15) 複合施設等	無			
(16) 運営方式	その他		(17) 指定管理期間	無			
3. 利用情報							
(1) 利用時間	随時						
(2) 休業日	無						
(3) 利用料金	—						
(4) 主な利用層	八崎第一自治会住民						
(5) 駐車場	有			(6) 車椅子利用者用駐車場	無		
4. 施設の使命・役割							
(1) 設置目的	自治会員の福祉増進と自治会の健全な発展を図るため、地域的な共同活動を行うとともに会員の連携を密にし、良好な地域社会の維持及び形成に資することを目的とする。						
(2) 外部環境の変化と対応状況	地域人口の減少と少子高齢化が進行している地区ではあるが、引続き住民自治の場としての役割は高い。						
(3) 市内類似施設の状況	有    各自治会施設						
(4) 個別施設計画の策定	無						
5. 危機管理・防災情報							
(1) 主な施設の耐震対応	新基準			(2) 耐震化対応率	100.00%		
(3) 老朽化比率	100.00%			(4) 避難所指定	指定緊急避難場所		
(5) 土砂災害警戒区域	無			(6) 洪水浸水想定区域	0.5～3.0m未満		
6. バリアフリー、環境対応							
(1) 出入口の 段差解消	(2) 自動 ドア	(3) 手すり	(4) 点字 ブロック	(5) 車椅子 対応エレベータ	(6) 車椅子 対応トイレ	(7) AED 設置	(8) 子育て 支援機能
○	×	○	×	×	×	×	×
7. 管理運営に係る人員の状況 <span style="float: right;">単位：人</span>							
職員数	0	内 訳	課長級以上	0	課長補佐・係長	0	
			主幹・主査	0	主任・主事	0	
			嘱託・再任用	0	臨時職員	0	
8. 大規模修繕・改修工事履歴							
実施年度	工事種類	工事名				工事費(千円)	
令和6年度	改修工事	第1区集会所バリアフリー工事				3,860,000	
		※八崎第一自治会が渋川市自治会活動拠点整備支援事業を受けて実施(補助金額1,930千円)					

## 9. 特記事項

利用者数は算出困難のため年間利用者数は記入なし

## 10. 収支状況


単位：千円

項目		2024(令和6) 年度実績	対前年比	2023(令和5) 年度実績	2022(令和4) 年度実績	
(1) 収入	利用料		—			
	その他		—			
	収入合計【A】	0	—	0	0	
(2) 維持管理費用	職員人件費		—			
	物件費	臨時職員賃金	—			
		需用費	修繕費	—		
			光熱水費	—		
			その他の需用費	—		
			役務費	—		
		委託費	—			
		使用料及び賃借料	—			
		工事請負費	—			
		その他	—			
	支出合計【B】		0	—	0	0
(3) 収支差引額（【A】－【B】）		0	—	0	0	
(4) 受益者負担の妥当性（【A】／【B】）×100		—	—	—	—	
(5) 年間供用日数（日）		不明	—	不明	不明	
(6) 年間利用者数（人）		—	—	—	—	

## 棟別詳細

〈別記〉

[illegible]

渋川市施設カルテ							
1. 施設名等							
(1) 調査年度	2025 (令和7) 年度			(2) 施設外観			
(3) 施設名	小室転作促進集落センター						
(4) 所管部課名	市民環境部北橋行政センター						
(5) 施設番号	49226						
(6) 大分類	市民文化系施設						
(7) 中分類	集会施設						
2. 施設の概要							
(1) 設置根拠	地方自治法		(2) 主な施設の建設年月	1983 (昭和58) 年3月			
(3) 所在地	渋川市北橋町小室385番地1		(4) 敷地面積	729.18㎡			
			(5) うち借地面積	729.18㎡			
(6) 総建物取得額	16,800,000円		(7) 用途地域	指定なし			
(8) 主な施設の築年数	42年		(9) 主な施設の耐用年数	34年			
(10) 主な構造	S造		(11) 主な施設の階数	地上：1階      地下：－			
(12) 総建築面積	150.70㎡		(13) 総延床面積	150.70㎡			
(14) 施設形態	単独		(15) 複合施設等	無			
(16) 運営方式	その他		(17) 指定管理期間	無			
3. 利用情報							
(1) 利用時間	随時						
(2) 休業日	無						
(3) 利用料金	－						
(4) 主な利用層	下小室自治会住民						
(5) 駐車場	有			(6) 車椅子利用者用駐車場	無		
4. 施設の使命・役割							
(1) 設置目的	自治会員の福祉増進と自治会の健全な発展を図るため、地域的な共同活動を行うとともに会員の連携を密にし、良好な地域社会の維持及び形成に資することを目的とする。						
(2) 外部環境の変化と対応状況	地域人口の減少と少子高齢化が進行している地区ではあるが、引続き住民自治の場としての役割は高い。						
(3) 市内類似施設の状況	有      各自治会施設						
(4) 個別施設計画の策定	無						
5. 危機管理・防災情報							
(1) 主な施設の耐震対応	新基準		(2) 耐震化対応率	100.00%			
(3) 老朽化比率	100.00%		(4) 避難所指定	指定緊急避難場所			
(5) 土砂災害警戒区域	無		(6) 洪水浸水想定区域	無			
6. バリアフリー、環境対応							
(1) 出入口の 段差解消	(2) 自動 ドア	(3) 手すり	(4) 点字 ブロック	(5) 車椅子 対応エレベータ	(6) 車椅子 対応トイレ	(7) AED 設置	(8) 子育て 支援機能
×	×	×	×	×	×	×	×
7. 管理運営に係る人員の状況							
単位：人							
職員数	0	内 訳	課長級以上	0	課長補佐・係長	0	
			主幹・主査	0	主任・主事	0	
			嘱託・再任用	0	臨時職員	0	
8. 大規模修繕・改修工事履歴							
実施年度	工事種類		工事名			工事費(千円)	

## 9. 特記事項

利用者数は算出困難のため年間利用者数は記入なし

## 10. 收支状況

単位：千円


項目		2024(令和6) 年度実績	対前年比	2023(令和5) 年度実績	2022(令和4) 年度実績	
(1) 収入	利用料		—			
	その他		—			
	収入合計【A】	0	—	0	0	
(2) 維持管理費用	職員人件費		—			
	物件費	臨時職員賃金	—			
		需用費	修繕費	—		
			光熱水費	—		
			その他の需用費	—		
			役務費	—		
		委託費	—			
		使用料及び賃借料	—			
		工事請負費	—			
		その他	—			
	支出合計【B】		0	—	0	0
(3) 収支差引額（【A】－【B】）		0	—	0	0	
(4) 受益者負担の妥当性（【A】／【B】）×100		—	—	—	—	
(5) 年間供用日数（日）		不明	—	不明	不明	
(6) 年間利用者数（人）		—	—	—	—	

## 棟別詳細

〈別記〉

番号	固定資産 番号	棟 名	建物取得額 (円)	従物取得額 (円)	延床面積 (㎡)	建設年月	築年 数	耐用 年数	主な 構造	耐震 対応	耐震化 対応率 (%)	老朽化 比率(%)
1	49226	小室転作促進集落センター	16,800,000	0	150.70	1983年3月 (昭和58年)	42	34	S造	新基準	100	100
2												
3												
4												
5												
6												
7												
8												
9												
10												
11												
12												
13												
14												
15												
16												
17												
18												
19												
合計			16,800,000	0	150.70							



渋川市施設カルテ							
1. 施設名等							
(1) 調査年度	2025(令和7)年度			(2) 施設外観			
(3) 施設名	箱田多目的集会施設						
(4) 所管部課名	市民環境部北橋行政センター						
(5) 施設番号	49219、49220						
(6) 大分類	市民文化系施設						
(7) 中分類	集会施設						
2. 施設の概要							
(1) 設置根拠	地方自治法		(2) 主な施設の建設年月	2010(平成22)年3月			
(3) 所在地	渋川市北橋町箱田806番地1		(4) 敷地面積	1,594㎡			
			(5) うち借地面積	1,594㎡			
(6) 総建物取得額	49,078,486円		(7) 用途地域	指定なし			
(8) 主な施設の築年数	15年		(9) 主な施設の耐用年数	34年			
(10) 主な構造	S造		(11) 主な施設の階数	地上：1階      地下：－			
(12) 総建築面積	205.18㎡		(13) 総延床面積	205.18㎡			
(14) 施設形態	単独		(15) 複合施設等	無			
(16) 運営方式	その他		(17) 指定管理期間	無			
3. 利用情報							
(1) 利用時間	随時						
(2) 休業日	無						
(3) 利用料金	－						
(4) 主な利用層	箱田自治会住民						
(5) 駐車場	有			(6) 車椅子利用者用駐車場	無		
4. 施設の使命・役割							
(1) 設置目的	自治会員の福祉増進と自治会の健全な発展を図るため、地域的な共同活動を行うとともに会員の連携を密にし、良好な地域社会の維持及び形成に資することを目的とする。						
(2) 外部環境の変化と対応状況	地域人口の減少と少子高齢化が進行している地区ではあるが、引続き住民自治の場としての役割は高い。						
(3) 市内類似施設の状況	有      各自治会施設						
(4) 個別施設計画の策定	無						
5. 危機管理・防災情報							
(1) 主な施設の耐震対応	新基準		(2) 耐震化対応率	100.00%			
(3) 老朽化比率	45.50%		(4) 避難所指定	指定緊急避難場所			
(5) 土砂災害警戒区域	無		(6) 洪水浸水想定区域	無			
6. バリアフリー、環境対応							
(1) 出入口の 段差解消	(2) 自動 ドア	(3) 手すり	(4) 点字 ブロック	(5) 車椅子 対応エレベータ	(6) 車椅子 対応トイレ	(7) AED 設置	(8) 子育て 支援機能
○	×	○	×	×	×	×	×
7. 管理運営に係る人員の状況 <span style="float:right">単位：人</span>							
職員数	0	内 訳	課長級以上	0	課長補佐・係長	0	
			主幹・主査	0	主任・主事	0	
			嘱託・再任用	0	臨時職員	0	
8. 大規模修繕・改修工事履歴							
実施年度	工事種類		工事名			工事費(千円)	

## 9. 特記事項

利用者数は算出困難のため年間利用者数は記入なし

## 10. 収支状況

単位：千円

項目		2024(令和6) 年度実績	対前年比	2023(令和5) 年度実績	2022(令和4) 年度実績	
(1)収入	利用料		—			
	その他		—			
	収入合計【A】	0	—	0	0	
(2)維持管理費用	職員人件費		—			
	物件費	臨時職員賃金	—			
		需用費	修繕費	—		
			光熱水費	—		
			その他の需用費	—		
			役務費	—		
		委託費	—			
		使用料及び賃借料	—			
		工事請負費	—			
		その他	—			
	支出合計【B】		0	—	0	0
(3)収支差引額（【A】－【B】）		0	—	0	0	
(4)受益者負担の妥当性（【A】／【B】）×100		—	—	—	—	
(5)年間供用日数（日）		不明	—	不明	不明	
(6)年間利用者数（人）		—	—	—	—	

## 棟別詳細

〈別記〉

[illegible]

渋川市施設カルテ							
1. 施設名等							
(1) 調査年度	2025(令和7)年度			(2) 施設外観			
(3) 施設名	下箱田転作促進集落センター						
(4) 所管部課名	市民環境部北橋行政センター						
(5) 施設番号	49227						
(6) 大分類	市民文化系施設						
(7) 中分類	集会施設						
2. 施設の概要							
(1) 設置根拠	地方自治法		(2) 主な施設の建設年月	1985(昭和60)年3月			
(3) 所在地	渋川市北橋町下箱田62番地1		(4) 敷地面積	595.61㎡			
			(5) うち借地面積	595.61㎡			
(6) 総建物取得額	10,000,000円		(7) 用途地域	指定なし			
(8) 主な施設の築年数	40年		(9) 主な施設の耐用年数	22年			
(10) 主な構造	W造		(11) 主な施設の階数	地上：1階      地下：－			
(12) 総建築面積	119.30㎡		(13) 総延床面積	119.30㎡			
(14) 施設形態	単独		(15) 複合施設等	無			
(16) 運営方式	その他		(17) 指定管理期間	無			
3. 利用情報							
(1) 利用時間	随時						
(2) 休業日	無						
(3) 利用料金	－						
(4) 主な利用層	下箱田自治会住民						
(5) 駐車場	有			(6) 車椅子利用者用駐車場	無		
4. 施設の使命・役割							
(1) 設置目的	自治会員の福祉増進と自治会の健全な発展を図るため、地域的な共同活動を行うとともに会員の連携を密にし、良好な地域社会の維持及び形成に資することを目的とする。						
(2) 外部環境の変化と対応状況	地域人口の減少と少子高齢化が進行している地区ではあるが、引続き住民自治の場としての役割は高い。						
(3) 市内類似施設の状況	有      各自治会施設						
(4) 個別施設計画の策定	無						
5. 危機管理・防災情報							
(1) 主な施設の耐震対応	新基準		(2) 耐震化対応率	100.00%			
(3) 老朽化比率	100.00%		(4) 避難所指定	指定緊急避難場所			
(5) 土砂災害警戒区域	無		(6) 洪水浸水想定区域	無			
6. バリアフリー、環境対応							
(1) 出入口の 段差解消	(2) 自動 ドア	(3) 手すり	(4) 点字 ブロック	(5) 車椅子 対応エレベータ	(6) 車椅子 対応トイレ	(7) AED 設置	(8) 子育て 支援機能
×	×	×	×	×	×	×	×
7. 管理運営に係る人員の状況 <span style="float: right;">単位：人</span>							
職員数	0	内 訳	課長級以上	0	課長補佐・係長	0	
			主幹・主査	0	主任・主事	0	
			嘱託・再任用	0	臨時職員	0	
8. 大規模修繕・改修工事履歴							
実施年度	工事種類		工事名			工事費(千円)	
令和6年度							

## 9. 特記事項

利用者数は算出困難のため年間利用者数は記入なし

## 10. 収支状況

単位：千円

項目		2024(令和6) 年度実績	対前年比	2023(令和5) 年度実績	2022(令和4) 年度実績	
(1) 収入	利用料		—			
	その他		—			
	収入合計【A】	0	—	0	0	
(2) 維持管理費用	職員人件費		—			
	物件費	臨時職員賃金	—			
		需用費	修繕費	—		
			光熱水費	—		
			その他の需用費	—		
			役務費	—		
		委託費	—			
		使用料及び賃借料	—			
		工事請負費	—			
		その他	—			
	支出合計【B】		0	—	0	0
(3) 収支差引額（【A】－【B】）		0	—	0	0	
(4) 受益者負担の妥当性（【A】／【B】）×100		—	—	—	—	
(5) 年間供用日数（日）		不明	—	不明	不明	
(6) 年間利用者数（人）		—	—	—	—	

## 棟別詳細

〈別記〉

番号	固定資産番号	棟 名	建物取得額 (円)	従物取得額 (円)	延床面積 (㎡)	建設年月	築年数	耐用年数	主な構造	耐震対応	耐震化 対応率 (%)	老朽化 比率(%)
1	49227	下箱田転作促進集落センター	10,000,000	0	119.30	1985年3月 (昭和60年)	40	22	W造	新基準	100	100
2												
3												
4												
5												
6												
7												
8												
9												
10												
11												
12												
13												
14												
15												
16												
17												
18												
19												
合計			10,000,000	0	119.30							

渋川市施設カルテ							
1. 施設名等							
(1) 調査年度	2025(令和7)年度			(2) 施設外観			
(3) 施設名	真壁東多目的集会施設						
(4) 所管部課名	市民環境部北橋行政センター						
(5) 施設番号	49221						
(6) 大分類	市民文化系施設						
(7) 中分類	集会施設						
2. 施設の概要							
(1) 設置根拠	地方自治法		(2) 主な施設の建設年月	1983(昭和58)年1月			
(3) 所在地	渋川市北橋町真壁991番地		(4) 敷地面積	1,223.49㎡			
			(5) うち借地面積	1,223.49㎡			
(6) 総建物取得額	27,500,000円		(7) 用途地域	指定なし			
(8) 主な施設の築年数	42年		(9) 主な施設の耐用年数	34年			
(10) 主な構造	S造		(11) 主な施設の階数	地上：1階    地下：－			
(12) 総建築面積	268.03㎡		(13) 総延床面積	268.03㎡			
(14) 施設形態	単独		(15) 複合施設等	無			
(16) 運営方式	その他		(17) 指定管理期間	無			
3. 利用情報							
(1) 利用時間	随時						
(2) 休業日	無						
(3) 利用料金	－						
(4) 主な利用層	真壁東自治会住民						
(5) 駐車場	有			(6) 車椅子利用者用駐車場	無		
4. 施設の使命・役割							
(1) 設置目的	自治会員の福祉増進と自治会の健全な発展を図るため、地域的な共同活動を行うとともに会員の連携を密にし、良好な地域社会の維持及び形成に資することを目的とする。						
(2) 外部環境の変化と対応状況	地域人口の減少と少子高齢化が進行している地区ではあるが、引続き住民自治の場としての役割は高い。						
(3) 市内類似施設の状況	有    各自治会施設						
(4) 個別施設計画の策定	無						
5. 危機管理・防災情報							
(1) 主な施設の耐震対応	新基準		(2) 耐震化対応率	100.00%			
(3) 老朽化比率	100.00%		(4) 避難所指定	指定緊急避難場所			
(5) 土砂災害警戒区域	無		(6) 洪水浸水想定区域	無			
6. バリアフリー、環境対応							
(1) 出入口の 段差解消	(2) 自動 ドア	(3) 手すり	(4) 点字 ブロック	(5) 車椅子 対応エレベータ	(6) 車椅子 対応トイレ	(7) AED 設置	(8) 子育て 支援機能
×	×	×	×	×	×	×	×
7. 管理運営に係る人員の状況							
単位：人							
職員数	0	内 訳	課長級以上	0	課長補佐・係長	0	
			主幹・主査	0	主任・主事	0	
			嘱託・再任用	0	臨時職員	0	
8. 大規模修繕・改修工事履歴							
実施年度	工事種類		工事名			工事費(千円)	

## 9. 特記事項

利用者数は算出困難のため年間利用者数は記入なし

## 10. 収支状況


単位：千円

項目		2024(令和6) 年度実績	対前年比	2023(令和5) 年度実績	2022(令和4) 年度実績	
(1) 収入	利用料		—			
	その他		—			
	収入合計【A】	0	—	0	0	
(2) 維持管理費用	職員人件費		—			
	物件費	臨時職員賃金	—			
		需用費	修繕費	—		
			光熱水費	—		
			その他の需用費	—		
			役務費	—		
		委託費	—			
		使用料及び賃借料	—			
		工事請負費	—			
		その他	—			
	支出合計【B】		0	—	0	0
(3) 収支差引額（【A】－【B】）		0	—	0	0	
(4) 受益者負担の妥当性（【A】／【B】）×100		—	—	—	—	
(5) 年間供用日数（日）		不明	—	不明	不明	
(6) 年間利用者数（人）		—	—	—	—	

## 棟別詳細

〈別記〉

番号	固定資産 番号	棟 名	建物取得額 (円)	従物取得額 (円)	延床面積 (㎡)	建設年月	築年 数	耐用 年数	主な 構造	耐震 対応	耐震化 対応率 (%)	老朽化 比率(%)
1	49221	真壁東多目的集会施設	27,500,000	0	268.03	1983年1月 (昭和58年)	42	34	S造	新基準	100	100
2												
3												
4												
5												
6												
7												
8												
9												
10												
11												
12												
13												
14												
15												
16												
17												
18												
19												
合計			27,500,000	0	268.03							

渋川市施設カルテ							
1. 施設名等							
(1) 調査年度	2025(令和7)年度			(2) 施設外観			
(3) 施設名	真壁美保多目的集会施設						
(4) 所管部課名	市民環境部北橋行政センター						
(5) 施設番号	49222						
(6) 大分類	市民文化系施設						
(7) 中分類	集会施設						
2. 施設の概要							
(1) 設置根拠	地方自治法		(2) 主な施設の建設年月	1983(昭和58)年2月			
(3) 所在地	渋川市北橋町真壁846番地		(4) 敷地面積	975㎡			
			(5) うち借地面積	975㎡			
(6) 総建物取得額	17,500,000円		(7) 用途地域	指定なし			
(8) 主な施設の築年数	42年		(9) 主な施設の耐用年数	34年			
(10) 主な構造	S造		(11) 主な施設の階数	地上：1階      地下：－			
(12) 総建築面積	169.70㎡		(13) 総延床面積	169.70㎡			
(14) 施設形態	単独		(15) 複合施設等	無			
(16) 運営方式	その他		(17) 指定管理期間	無			
3. 利用情報							
(1) 利用時間	随時						
(2) 休業日	無						
(3) 利用料金	－						
(4) 主な利用層	真壁美保自治会住民						
(5) 駐車場	有			(6) 車椅子利用者用駐車場	無		
4. 施設の使命・役割							
(1) 設置目的	自治会員の福祉増進と自治会の健全な発展を図るため、地域的な共同活動を行うとともに会員の連携を密にし、良好な地域社会の維持及び形成に資することを目的とする。						
(2) 外部環境の変化と対応状況	地域人口の減少と少子高齢化が進行している地区ではあるが、引続き住民自治の場としての役割は高い。						
(3) 市内類似施設の状況	有      各自治会施設						
(4) 個別施設計画の策定	無						
5. 危機管理・防災情報							
(1) 主な施設の耐震対応	新基準		(2) 耐震化対応率	100.00%			
(3) 老朽化比率	100.00%		(4) 避難所指定	指定緊急避難場所			
(5) 土砂災害警戒区域	無		(6) 洪水浸水想定区域	無			
6. バリアフリー、環境対応							
(1) 出入口の 段差解消	(2) 自動 ドア	(3) 手すり	(4) 点字 ブロック	(5) 車椅子 対応エレベータ	(6) 車椅子 対応トイレ	(7) AED 設置	(8) 子育て 支援機能
×	×	×	×	×	×	×	×
7. 管理運営に係る人員の状況							
単位：人							
職員数	0	内 訳	課長級以上	0	課長補佐・係長	0	
			主幹・主査	0	主任・主事	0	
			嘱託・再任用	0	臨時職員	0	
8. 大規模修繕・改修工事履歴							
実施年度	工事種類		工事名			工事費(千円)	

## 9. 特記事項

利用者数は算出困難のため年間利用者数は記入なし

## 10. 収支状況

単位：千円

項目		2024(令和6) 年度実績	対前年比	2023(令和5) 年度実績	2022(令和4) 年度実績	
(1) 収入	利用料		—			
	その他		—			
	収入合計【A】	0	—	0	0	
(2) 維持管理費用	職員人件費		—			
	物件費	臨時職員賃金	—			
		需用費	修繕費	—		
			光熱水費	—		
			その他の需用費	—		
			役務費	—		
		委託費	—			
		使用料及び賃借料	—			
		工事請負費	—			
		その他	—			
	支出合計【B】		0	—	0	0
(3) 収支差引額（【A】－【B】）		0	—	0	0	
(4) 受益者負担の妥当性（【A】／【B】）×100		—	—	—	—	
(5) 年間供用日数（日）		不明	—	不明	不明	
(6) 年間利用者数（人）		—	—	—	—	

## 棟別詳細

〈別記〉

番号	固定資産 番号	棟 名	建物取得額 (円)	従物取得額 (円)	延床面積 (㎡)	建設年月	築年 数	耐用 年数	主な 構造	耐震 対応	耐震化 対応率 (%)	老朽化 比率(%)
1	49222	真壁美保多目的集会施設	17,500,000	0	169.70	1983年2月 (昭和58年)	42	34	S造	新基準	100	100
2												
3												
4												
5												
6												
7												
8												
9												
10												
11												
12												
13												
14												
15												
16												
17												
18												
19												
合計			17,500,000	0	169.70							