

渋川市施設カルテ							
1. 施設名等							
(1) 調査年度	2025(令和7)年度			(2) 施設外観			
(3) 施設名	並木児童公園						
(4) 所管部課名	建設交通部都市政策課						
(5) 施設番号	48727、48728						
(6) 大分類	公園						
(7) 中分類	公園						
2. 施設の概要							
(1) 設置根拠	渋川市公園条例		(2) 主な施設の建設年月	2009(平成21)年3月			
(3) 所在地	渋川市渋川752番地		(4) 敷地面積	1,659㎡			
			(5) うち借地面積	—			
(6) 総建物取得額	3,727,501円		(7) 用途地域	第一種住居地域			
(8) 主な施設の築年数	16年		(9) 主な施設の耐用年数	38年			
(10) 主な構造	RC造		(11) 主な施設の階数	地上：1階      地下：—			
(12) 総建築面積	25.54㎡		(13) 総延床面積	25.54㎡			
(14) 施設形態	単独		(15) 複合施設等	無			
(16) 運営方式	指定管理		(17) 指定管理期間	令和3年4月1日～令和8年3月31日			
3. 利用情報							
(1) 利用時間	終日						
(2) 休業日	—						
(3) 利用料金	—						
(4) 主な利用層	年齢全般、市内						
(5) 駐車場	無			(6) 車椅子利用者用駐車場	無		
4. 施設の使命・役割							
(1) 設置目的	当初は、石坂孫市氏の経営であったが、明治42年12月買収及び寄付を受けて渋川公園となる。昭和41年9月20日同敷地の一部0.27haを整備工事に着手、昭和42年2月18日完成児童公園となる。						
(2) 外部環境の変化と対応状況	渋川市街地の高台にあり眺望絶景、樹木多く赤城の美峰を一望できる。又、遙か北方には谷川仙ノ倉等一連の上越の山々がその頂きをのぞかせて冬山への魅力をそそっている。人々の憩いの場として最適などころである。						
(3) 市内類似施設の状況	有      市内都市計画公園						
(4) 個別施設計画の策定	無						
5. 危機管理・防災情報							
(1) 主な施設の耐震対応	新基準			(2) 耐震化対応率	100.00%		
(3) 老朽化比率	88.68%			(4) 避難所指定	無		
(5) 土砂災害警戒区域	無			(6) 洪水浸水想定区域	無		
6. バリアフリー、環境対応							
(1) 出入口の 段差解消	(2) 自動 ドア	(3) 手すり	(4) 点字 ブロック	(5) 車椅子 対応エレベータ	(6) 車椅子 対応トイレ	(7) AED 設置	(8) 子育て 支援機能
×	×	×	×	×	○多目的	×	×
7. 管理運営に係る人員の状況							
単位：人							
職員数	0	内 訳	課長級以上		課長補佐・係長		
			主幹・主査		主任・主事		
			嘱託・再任用		臨時職員		
8. 大規模修繕・改修工事履歴							
実施年度	工事種類	工事名				工事費(千円)	
2008(H20)	土木	緑化重点地区総合整備事業 並木児童公園築造工事				61,047	
2011(H23)	電気	きめ細かな交付金・公園整備事業(公園維持) 駅前児童公園及び並木児童公園防犯カメラ設置工事				1,943	
2024(R6)	造園	並木児童公園ワイド滑り台修繕工事				7,183	

## 9. 特記事項

利用者数は算出困難のため年間利用者数欄は記入無し

## 10. 収支状況


単位：千円

項目		2024 (R6) 年度実績	対前年比	2023 (R5) 年度実績	2022 (R4) 年度実績		
(1) 収入	利用料		—				
	その他		—				
	収入合計【A】	0	—	0	0		
(2) 維持管理費用	職員人件費			—			
	物件費	臨時職員賃金		—			
		需用費	修繕費		—		
			光熱水費		—		
			その他の需用費		—		
			役務費		—		
		委託費	861	371.12%	232	216	
		使用料及び賃借料		—			
		工事請負費	7,183	10,261.43%	70		
		その他		—			
	支出合計【B】		8,044	2,663.58%	302	216	
(3) 収支差引額（【A】－【B】）		-8,044	2,663.58%	-302	-216		
(4) 受益者負担の妥当性（【A】／【B】）×100		0.00	—	0.00	0.00		
(5) 年間供用日数（日）		—	—	—	—		
(6) 年間利用者数（人）		—	—	—	—		

## 棟別詳細

〈別記〉

[illegible]

渋谷市施設カルテ							
1. 施設名等							
(1) 調査年度	2025(令和7)年度				(2) 施設外観		
(3) 施設名	駅前児童公園						
(4) 所管部課名	建設交通部都市政策課						
(5) 施設番号	48708、48777、48778						
(6) 大分類	公園						
(7) 中分類	公園						
2. 施設の概要							
(1) 設置根拠	渋谷市公園条例		(2) 主な施設の建設年月	2010(平成22)年7月			
(3) 所在地	渋谷市石原207番地		(4) 敷地面積	6,802㎡			
			(5) うち借地面積	—			
(6) 総建物取得額	41,779,500円		(7) 用途地域	商業地域			
(8) 主な施設の築年数	14年		(9) 主な施設の耐用年数	31年			
(10) 主な構造	S造		(11) 主な施設の階数	地上：1階　　地下：—			
(12) 総建築面積	158.40㎡		(13) 総延床面積	158.40㎡			
(14) 施設形態	単独		(15) 複合施設等	無			
(16) 運営方式	指定管理		(17) 指定管理期間	令和3年4月1日～令和8年3月31日			
3. 利用情報							
(1) 利用時間	終日						
(2) 休業日	—						
(3) 利用料金	—						
(4) 主な利用層	年齢全般、市内						
(5) 駐車場	有　23台			(6) 車椅子利用者用駐車場	有　2台		
4. 施設の使命・役割							
(1) 設置目的	渋谷市で昭和39年より、渋谷駅前土地区画整理事業として工事を施行し面積0.7haを確保した。						
(2) 外部環境の変化と対応状況	渋谷駅より250m、渋谷駅前土地区画整理区域内のほぼ中央に位置し、渋谷市の児童公園としては一番大きく、駅前児童公園にふさわしい公園である。						
(3) 市内類似施設の状況	有　市内都市計画公園						
(4) 個別施設計画の策定	無						
5. 危機管理・防災情報							
(1) 主な施設の耐震対応	新基準			(2) 耐震化対応率	100.00%		
(3) 老朽化比率	48.61%			(4) 避難所指定	無		
(5) 土砂災害警戒区域	無			(6) 洪水浸水想定区域	無		
6. バリアフリー、環境対応							
(1) 出入口の段差解消	(2) 自動ドア	(3) 手すり	(4) 点字ブロック	(5) 車椅子対応エレベータ	(6) 車椅子対応トイレ	(7) AED設置	(8) 子育て支援機能
×	×	△	×	×	○多目的	×	○おむ替え場所
7. 管理運営に係る人員の状況							
単位：人							
職員数	0	内訳	課長級以上		課長補佐・係長		
			主幹・主査		主任・主事		
			嘱託・再任用		臨時職員		
8. 大規模修繕・改修工事履歴							
実施年度	工事種類	工事名				工事費(千円)	
2009(H21)	土木一式	緑化重点地区総合整備事業　駅前児童公園築造工事(第1期)				78,414	
2009(H21)	建築	緑化重点地区総合整備事業　駅前児童公園遊具等撤去工事				6,342	
2010(H22)	土木一式	緑化重点地区総合整備事業　駅前児童公園築造工事(第2期)				32,876	
2010(H22)	土木一式	緑化重点地区総合整備事業　駅前児童公園築造工事(第1期)				78,215	
2011(H23)	電気	きめ細かな交付金・公園整備事業(公園維持) 駅前児童公園及び並木児童公園防犯カメラ設置工事				1,943	
2021(R3)	造園	駐車場増設工事				8,184	

## 9. 特記事項

利用者数は算出困難のため年間利用者数欄は記入なし

## 10. 收支狀況

単位：千円

項目			2024 (R 6) 年度実績	対前年比	2023 (R 5) 年度実績	2022 (R 4) 年度実績	
(1) 収入		利用料		—			
		その他		—			
		収入合計【A】	0	—	0	0	
(2) 維持管理費用	職員人件費			—			
	物件費	臨時職員賃金		—			
		需用費	修繕費	456	—		118
			光熱水費		—		
			その他の需用費		—		
			役務費		—		
		委託費	642	106. 64%	602	561	
		使用料及び賃借料		—			
		工事請負費	189	—			
	その他		—				
支出合計【B】		1, 287	213. 79%	602	679		
(3) 収支差引額（【A】－【B】）		-1, 287	213. 79%	-602	-679		
(4) 受益者負担の妥当性（【A】 / 【B】）×100		0. 00	—	0. 00	0. 00		
(5) 年間供用日数（日）		—	—	—	—		
(6) 年間利用者数（人）		—	—	—	—		

## 棟別詳細

〈別記〉

[illegible]



[illegible]

## 9. 特記事項

利用者数は算出困難のため年間利用者数欄は記載なし。

## 10. 收支狀況

単位：千円

項目		2024 (R 6) 年度実績	対前年比	2023 (R 5) 年度実績	2022 (R 4) 年度実績		
(1) 収入	利用料		—				
	その他		—				
	収入合計【A】	0	—	0	0		
(2) 維持管理費用	職員人件費			—			
	物件費	臨時職員賃金		—			
		需用費	修繕費		—		
			光熱水費		—		
			その他の需用費		—		
			役務費		—		
		委託費	132	138. 95%	95	88	
		使用料及び賃借料	651	100. 00%	651	652	
		工事請負費		—			
	その他		—				
支出合計【B】		783	104. 96%	746	740		
(3) 収支差引額（【A】－【B】）		-783	104. 96%	-746	-740		
(4) 受益者負担の妥当性（【A】 / 【B】）×100		0. 00	—	0. 00	0. 00		
(5) 年間供用日数（日）		—	—	—	—		
(6) 年間利用者数（人）		—	—	—	—		

## 棟別詳細

〈別記〉

[illegible]

[illegible]

10. 収支状況

項目		2024 (R 6) 年度実績	対前年比	2023 (R 5) 年度実績	2022 (R 4) 年度実績	
(1) 収入		利用料	—			
		その他	—			
		収入合計【A】	0	—	0	0
(2) 維持管理費用	職員人件費		—			
	物件費	臨時職員賃金	—			
		需用費	修繕費	—		
			光熱水費	—		
			その他の需用費	—		
			役務費	—		
		委託費	175	126.81%	138	128
		使用料及び賃借料	—			
		工事請負費	99	—		
		その他	—			
	支出合計【B】		274	198.55%	138	128
(3) 収支差引額（【A】－【B】）		-274	198.55%	-138	-128	
(4) 受益者負担の妥当性（【A】／【B】）×100		0.00	—	0.00	0.00	
(5) 年間供用日数（日）		—	—	—	—	
(6) 年間利用者数（人）		—	—	—	—	

〈別記〉

[illegible]

(1)調査年度	2025(令和7)年度
---------	-------------

(3)施設名	渋川屋上幼児遊園地
--------	-----------

(4)所管部課名	建設交通部都市政策課
----------	------------

(5) 施設番号	48729
----------	-------

(6) 大分類

(7) 中分類



## 2. 施設の概要

(1)設置根拠	渋川市公園条例	(2)主な施設の建設年月	1972(昭和47)年4月
---------	---------	--------------	---------------

(3)所在地	渋川市渋川711	(4)敷地面積
		(5)主な供出面積

(4)敷地面積	814.57m <sup>2</sup>
---------	----------------------

(5) うち借地面積	—
------------	---

(6) 総建物取得額	1円	(7) 用途地域	第一種住居地域
------------	----	----------	---------

(8) 主な施設の築年数	53年	(9) 主な施設の耐用年数	31年
--------------	-----	---------------	-----

(10) 主な構造	S造	(11) 主な施設の階数	地上：1階	地下：－
-----------	----	--------------	-------	------

(12) 総建築面積	8m <sup>2</sup>	(13) 総延床面積	8m <sup>2</sup>
------------	-----------------	------------	-----------------

(14) 施設形態	単独	(15) 複合施設等	無
-----------	----	------------	---

(16) 運営方式	指定管理	(17) 指定管理期間	令和3年4月1日～令和8年3月31日
-----------	------	-------------	--------------------

### 3. 利用情報

(1)利用時間	終日
---------	----

(2)休業日	—
--------	---

(3)利用料金	—
---------	---

(4) 主な利用層	年齢全般、市内
-----------	---------

(5) 駐車場	無	(6) 車椅子利用者用駐車場	無
---------	---	----------------	---

(6) 車椅子利用者用駐車場	無	:	
----------------	---	---	--

#### 4. 施設の使命・役割

(1)設置目的	渋川市営駐車場の屋上を幼児公園として整備した。
---------	-------------------------

(2) 外部環境の変化と対応状況	本公園は旧渋川町役場のあったところで、渋川市街地のほぼ中央に位置している。赤城山を眺望でき子供達の遊び場として大いに利用されている。
------------------	--

(3) 市内類似施設の状況	有 市内都市計画公園
---------------	------------

(4) 個別施設計画の策定	無
---------------	---

## 5. 危機管理・防災情報

(1) 主な施設の耐震対応	対象外	(2) 耐震化対応率	—
---------------	-----	------------	---

(3) 老朽化比率	100.00%	(4) 避難所指定	無
-----------	---------	-----------	---

(5)土砂災害警戒区域	無	(6)洪水浸水想定区域	無
-------------	---	-------------	---

## 6. バリアフリー、環境対応

(1) 出入口の 段差解消	(2) 自動 ドア	(3) 手すり	(4) 点字 ブロック	(5) 車椅子 対応エレベータ	(6) 車椅子 対応トイレ	(7) AED 設置	(8) 子育て 支援機能
------------------	--------------	---------	----------------	--------------------	------------------	---------------	-----------------

[illegible]

## 7. 管理運営に係る人員の状況

單位：人

職員数	0	内訳	課長級以上	課長補佐・係長
			主幹・主査	主任・主事
			嘱託・再任用	臨時職員

## 8. 大規模修繕・改修工事履歷

実施年度	工事種類	工事名	工事費(千円)
------	------	-----	---------

2011(H23)	土木一式	コーヒーカップ撤去、ヒコーキジム撤去、像型すべり台撤去
-----------	------	-----------------------------




--	--	--	--

--	--	--	--



[illegible]

## 9. 特記事項

利用者数は算出困難のため年間利用者数欄は記載なし。

## 10. 収支状況

単位：千円

項目		2024 (R 6) 年度実績	対前年比	2023 (R 5) 年度実績	2022 (R 4) 年度実績	
(1) 収入	利用料		—			
	その他		—			
	収入合計【A】	0	—	0	0	
(2) 維持管理費用	職員人件費		—			
	物件費	臨時職員賃金	—			
		需用費	修繕費	—		
			光熱水費	—		
		その他の需用費	—			
		役務費	—			
		委託費	86	100.00%	86	80
		使用料及び賃借料	580	100.00%	580	580
		工事請負費	—			
	その他	—	—			
支出合計【B】		666	100.00%	666	660	
(3) 収支差引額（【A】－【B】）		-666	100.00%	-666	-660	
(4) 受益者負担の妥当性（【A】／【B】）×100		0.00	—	0.00	0.00	
(5) 年間供用日数（日）		—	—	—	—	
(6) 年間利用者数（人）		—	—	—	—	

## 棟別詳細

〈別記〉

[illegible]





〈別記〉

番号	固定資産番号	棟名	建物取得額 (円)	従物取得額 (円)	延床面積 (㎡)	建設年月	築年数	耐用年数	主な構造	耐震対応	耐震化対応率 (%)	老朽化比率(%)
1	48821	金井本陣児童公園便所	1	0	8.00	1993年3月 (平成5年)	32	15	W造	新基準	100	100
2												
3												
4												
5												
6												
7												
8												
9												
10												
11												
12												
13												
14												
15												
16												
17												
18												
19												
20												
合計			1	0	8.00							

渋川市施設カルテ

1. 施設名等

(1) 調査年度

2025(令和7)年度

(3) 施設名

金井住宅団地西児童公園

(4) 所管部課名

建設交通部都市政策課

(5) 施設番号

48799


(6) 大分類

公園

(7) 中分類

公園

(2) 施設外観



2. 施設の概要

(1) 設置根拠

渋川市公園条例

(2) 主な施設の建設年月

1981(昭和56)年12月

(3) 所在地

渋川市金井3003番地4

(4) 敷地面積

1,037㎡

(5) うち借地面積

—

(6) 総建物取得額

1円

(7) 用途地域

第一種中高層住居専用地域

(8) 主な施設の築年数

43年

(9) 主な施設の耐用年数

10年

(10) 主な構造

FRP造

(11) 主な施設の階数

地上：1階　地下：—

(12) 総建築面積

1.70㎡

(13) 総延床面積

1.70㎡

(14) 施設形態

単独

(15) 複合施設等

無

(16) 運営方式

指定管理

(17) 指定管理期間

令和3年4月1日～令和8年3月31日

3. 利用情報

(1) 利用時間

終日

(2) 休業日

—

(3) 利用料金

—

(4) 主な利用層

年齢全般、市内

(5) 駐車場

無

(6) 車椅子利用者用駐車場

無

4. 施設の使命・役割

(1) 設置目的

県企業局の金井住宅団地造成に伴い設置された公園である。

(2) 外部環境の変化と対応状況

当公園は市街地の西方約4km・標高420mに位置する金井住宅団地の西端にあり、リング園に囲まれた東斜面の緑豊かな自然のなかにある。

(3) 市内類似施設の状況

有　市内都市計画公園

(4) 個別施設計画の策定

無

5. 危機管理・防災情報

(1) 主な施設の耐震対応

対象外

(2) 耐震化対応率

—

(3) 老朽化比率

100.00%

(4) 避難所指定

無

(5) 土砂災害警戒区域

無

(6) 洪水浸水想定区域

無

6. バリアフリー、環境対応

(1) 出入口の段差解消

×

(2) 自動ドア

×

(3) 手すり

×

(4) 点字ブロック

×

(5) 車椅子対応エレベータ

×

(6) 車椅子対応トイレ

×

(7) AED設置

×

(8) 子育て支援機能

×

7. 管理運営に係る人員の状況

職員数

0

内訳

課長級以上

課長補佐・係長

主幹・主査

主任・主事

嘱託・再任用

臨時職員

単位：人

8. 大規模修繕・改修工事履歴

実施年度

2016(H28)

工事種類

造園

工事名

金井住宅団地中央公園及び金井住宅団地西児童公園遊戯施設改修工事

工事費(千円)

3,056

## 9. 特記事項

利用者数は算出困難のため年間利用数欄は記入なし。

## 10. 収支状況



単位：千円

項目		2024 (R 6) 年度実績	対前年比	2023 (R 5) 年度実績	2022 (R 4) 年度実績	
(1) 収入	利用料		—			
	その他		—			
	収入合計【A】	0	—	0	0	
(2) 維持管理費用	職員人件費		—			
	物件費	臨時職員賃金	—			
		需用費	修繕費	—		
			光熱水費	—		
			その他の需用費	—		
			役務費	—		
		委託費	123	143. 02%	86	80
		使用料及び賃借料	—			
		工事請負費	—			
		その他	—			
支出合計【B】		123	143. 02%	86	80	
(3) 収支差引額（【A】－【B】）		-123	143. 02%	-86	-80	
(4) 受益者負担の妥当性（【A】／【B】）×100		0. 00	—	0. 00	0. 00	
(5) 年間供用日数（日）		—	—	—	—	
(6) 年間利用者数（人）		—	—	—	—	

## 棟別詳細

〈別記〉

[illegible]

渋谷市施設カルテ							
1. 施設名等							
(1) 調査年度	2025(令和7)年度			(2) 施設外観			
(3) 施設名	金井住宅団地中央公園			 			
(4) 所管部課名	建設交通部都市政策課						
(5) 施設番号	48798、323917						
(6) 大分類	公園						
(7) 中分類	公園						
2. 施設の概要							
(1) 設置根拠	渋谷市公園条例	(2) 主な施設の建設年月	1981(昭和56)年12月				
(3) 所在地	渋谷市金井3018番地13	(4) 敷地面積	4,465㎡				
		(5) うち借地面積	—				
(6) 総建物取得額	2,754,001円	(7) 用途地域	第一種中高層住居専用地域				
(8) 主な施設の築年数	8年	(9) 主な施設の耐用年数	15年				
(10) 主な構造	W造	(11) 主な施設の階数	地上：1階      地下：—				
(12) 総建築面積	16.31㎡	(13) 総延床面積	16.31㎡				
(14) 施設形態	単独	(15) 複合施設等	無				
(16) 運営方式	指定管理	(17) 指定管理期間	令和3年4月1日～令和8年3月31日				
3. 利用情報							
(1) 利用時間	終日						
(2) 休業日	—						
(3) 利用料金	—						
(4) 主な利用層	年齢全般、市内						
(5) 駐車場	無	(6) 車椅子利用者用駐車場	無				
4. 施設の使命・役割							
(1) 設置目的	県企業局の金井住宅団地造成に伴い設置された公園である。						
(2) 外部環境の変化と対応状況	当公園は市街地の西方約4km・標高420mに位置する金井住宅団地の西端にあり、リング園に囲まれた東斜面の緑豊かな自然のなかにある。						
(3) 市内類似施設の状況	有      市内都市計画公園						
(4) 個別施設計画の策定	無						
5. 危機管理・防災情報							
(1) 主な施設の耐震対応	新基準	(2) 耐震化対応率	100.00%				
(3) 老朽化比率	100.00%	(4) 避難所指定	無				
(5) 土砂災害警戒区域	無	(6) 洪水浸水想定区域	無				
6. バリアフリー、環境対応							
(1) 出入口の段差解消	(2) 自動ドア	(3) 手すり	(4) 点字ブロック	(5) 車椅子対応エレベータ	(6) 車椅子対応トイレ	(7) AED設置	(8) 子育て支援機能
×	×	×	×	×	×	×	×
7. 管理運営に係る人員の状況 <span style="float: right;">単位：人</span>							
職員数	0	内訳	課長級以上		課長補佐・係長		
			主幹・主査		主任・主事		
			嘱託・再任用		臨時職員		
8. 大規模修繕・改修工事履歴							
実施年度	工事種類	工事名				工事費(千円)	
2016(H28)	造園	金井住宅団地中央公園及び金井住宅団地西児童公園遊戯施設改修工事				3,056	
2016(H28)	建築一式	金井住宅団地中央公園便所改築工事				2,754	

〈別記〉

[illegible]

[illegible]

## 9. 特記事項

利用者数は算出困難のため年間利用数欄は記入なし。

## 10. 収支状況

單位：千円

項目		2024 (R 6) 年度実績	対前年比	2023 (R 5) 年度実績	2022 (R 4) 年度実績		
(1) 収入	利用料		—				
	その他		—				
	収入合計【A】	0	—	0	0		
(2) 維持管理費用	職員人件費			—			
	物件費	臨時職員賃金		—			
		需用費	修繕費		—		
			光熱水費		—		
			その他の需用費		—		
			役務費		—		
		委託費	123	143.02%	86	80	
		使用料及び賃借料		—			
		工事請負費		—			
	その他		—				
支出合計【B】		123	143.02%	86	80		
(3) 収支差引額（【A】－【B】）		-123	143.02%	-86	-80		
(4) 受益者負担の妥当性（【A】 / 【B】）×100		0.00	—	0.00	0.00		
(5) 年間供用日数（日）		—	—	—	—		
(6) 年間利用者数（人）		—	—	—	—		

## 棟別詳細

〈別記〉

[illegible]



[illegible]



[illegible]

## 9. 特記事項

5 (5) 土砂災害警戒区域は平沢川沿いの一部  
利用者数は算出困難のため年間利用数欄は記入なし。

## 10. 収支状況

単位：千円

項目		2024 (R 6) 年度実績	対前年比	2023 (R 5) 年度実績	2022 (R 4) 年度実績		
(1) 収入	利用料		—				
	その他		—				
	収入合計【A】	0	—	0	0		
(2) 維持管理費用	職員人件費			—			
	物件費	臨時職員賃金		—			
		需用費	修繕費		—		
			光熱水費		—		
			その他の需用費		—		
			役務費		—		
		委託費	633	106.57%	594	553	
		使用料及び賃借料		—			
		工事請負費		—			
	その他		—				
支出合計【B】		633	106.57%	594	553		
(3) 収支差引額（【A】－【B】）		-633	106.57%	-594	-553		
(4) 受益者負担の妥当性（【A】 / 【B】）×100		0.00	—	0.00	0.00		
(5) 年間供用日数（日）		—	—	—	—		
(6) 年間利用者数（人）		—	—	—	—		

## 棟別詳細

〈別記〉

[illegible]

[illegible]

## 9. 特記事項

利用者数は算出困難のため年間利用数欄は記入なし。

## 10. 収支状況

単位：千円

項目		2024 (R 6) 年度実績	対前年比	2023 (R 5) 年度実績	2022 (R 4) 年度実績	
(1) 収入	利用料		—			
	その他		—			
	収入合計【A】	0	—	0	0	
(2) 維持管理費用	職員人件費		—			
	物件費	臨時職員賃金	—			
		需用費	修繕費	—		
			光熱水費	—		
			その他の需用費	—		
			役務費	—		
		委託費	158	131.67%	120	112
		使用料及び賃借料	—			
		工事請負費	—			
		その他	—			
	支出合計【B】		158	131.67%	120	112
(3) 収支差引額（【A】－【B】）		-158	131.67%	-120	-112	
(4) 受益者負担の妥当性（【A】 / 【B】）×100		0.00	—	0.00	0.00	
(5) 年間供用日数（日）		—	—	—	—	
(6) 年間利用者数（人）		—	—	—	—	

## 棟別詳細

〈別記〉

[illegible]

[illegible]

## 9. 特記事項

5 (5) 土砂災害警戒区域は東側（斜面側）の一部  
利用者数は算出困難のため年間利用数欄は記入なし。

## 10. 収支状況

単位：千円

項目		2024 (R 6) 年度実績	対前年比	2023 (R 5) 年度実績	2022 (R 4) 年度実績	
(1)収入	利用料		—			
	その他		—			
	収入合計【A】	0	—	0	0	
(2)維持管理費用	職員人件費		—			
	物件費	臨時職員賃金	—			
		修繕費	—			
		需用費	—			
		光熱水費	—			
		その他の需用費	—			
		役務費	—			
		委託費	236	119.19%	198	184
		使用料及び賃借料	—			
		工事請負費	—			
	その他	—				
支出合計【B】		236	119.19%	198	184	
(3)収支差引額（【A】－【B】）		-236	119.19%	-198	-184	
(4)受益者負担の妥当性（【A】／【B】）×100		0.00	—	0.00	0.00	
(5)年間供用日数（日）		—	—	—	—	
(6)年間利用者数（人）		—	—	—	—	

## 棟別詳細

〈別記〉

[illegible]





利用者数は算出困難のため年間利用数欄は記入なし。

單位：千円

項目		2024 (R 6) 年度実績	対前年比	2023 (R 5) 年度実績	2022 (R 4) 年度実績	
(1) 収入	利用料		—			
	その他		—			
	収入合計【A】	0	—	0	0	
(2) 維持管理費用	職員人件費		—			
	物件費	臨時職員賃金	—			
		需用費	修繕費	—		
			光熱水費	—		
			その他の需用費	—		
			役務費	—		
		委託費	530	108. 16%	490	457
		使用料及び賃借料	—			
		工事請負費	—			
		その他	—			
	支出合計【B】		530	108. 16%	490	457
(3) 収支差引額（【A】－【B】）		-530	108. 16%	-490	-457	
(4) 受益者負担の妥当性（【A】 / 【B】）×100		0. 00	—	0. 00	0. 00	
(5) 年間供用日数（日）		—	—	—	—	
(6) 年間利用者数（人）		—	—	—	—	

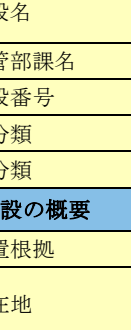
## 棟別詳細

〈別記〉

[illegible]

澁川市施設カルテ

1．施設名等

(1)調査年度	2025(令和7)年度	(2)施設外観	
(3)施設名	祖母島公園		
(4)所管部課名	建設交通部都市政策課		
(5)施設番号	48682、319319		
(6)大分類	公園		
(7)中分類	公園		

2．施設の概要

(1)設置根拠	澁川市公園条例	(2)主な施設の建設年月	2023(令和5)年12月
(3)所在地	澁川市祖母島2195番地2	(4)敷地面積	5,551㎡
		(5)うち借地面積	475㎡
(6)総建物取得額	4,695,001円（従物2,209,000円）	(7)用途地域	指定なし
(8)主な施設の築年数	1年	(9)主な施設の耐用年数	15年
(10)主な構造	W造	(11)主な施設の階数	地上：1階　地下：－
(12)総建築面積	20.24㎡	(13)総延床面積	20.24㎡
(14)施設形態	単独	(15)複合施設等	無
(16)運営方式	指定管理	(17)指定管理期間	令和3年4月1日～令和8年3月31日

3．利用情報

(1)利用時間	終日		
(2)休業日	－		
(3)利用料金	－		
(4)主な利用層	年齢全般、市内		
(5)駐車場	無	(6)車椅子利用者用駐車場	無

4．施設の使命・役割

(1)設置目的	し尿処理施設周辺地域整備事業で祖母島自治会が取得した運動公園を、高齢者や子供のふれあえる公園として、また地域のコミュニティの場として整備することを目的に市に寄付を受け、都市公園として開設された。
(2)外部環境の変化と対応状況	澁川北部の、のどかで静かな環境に設置され、林と畑に囲まれた緑の中の公園である。
(3)市内類似施設の状況	有　市内都市計画公園
(4)個別施設計画の策定	無

5．危機管理・防災情報

(1)主な施設の耐震対応	新基準	(2)耐震化対応率	100.00%
(3)老朽化比率	100.00%	(4)避難所指定	無
(5)土砂災害警戒区域	無	(6)洪水浸水想定区域	無

6．バリアフリー、環境対応

(1)出入口の段差解消	(2)自動ドア	(3)手すり	(4)点字ブロック	(5)車椅子対応エレベータ	(6)車椅子対応トイレ	(7)AED設置	(8)子育て支援機能
×	×	×	×	×	×	×	×

7．管理運営に係る人員の状況

単位：人

職員数	0	内訳	課長級以上		課長補佐・係長	
			主幹・主査		主任・主事	
			嘱託・再任用		臨時職員	

8．大規模修繕・改修工事履歴

実施年度	工事種類	工事名	工事費(千円)
2023(R5)	管	祖母島公園トイレ整備工事	7,245

## 9. 特記事項

利用者数は算出困難のため年間利用数欄は記入なし。

## 10. 収支状況

単位：千円

項目		2024 (R 6) 年度実績	対前年比	2023 (R 5) 年度実績	2022 (R 4) 年度実績		
(1) 収入	利用料		—				
	その他		—				
	収入合計【A】	0	—	0	0		
(2) 維持管理費用	職員人件費			—			
	物件費	臨時職員賃金		—			
		需用費	修繕費		—		
			光熱水費		—		
			その他の需用費		—		
			役務費		0.00%	5	
		委託費	512	108.25%	473	441	
		使用料及び賃借料	118	100.00%	118	118	
		工事請負費		0.00%	7,245		
		その他		—			
支出合計【B】		630	8.03%	7,841	559		
(3) 収支差引額（【A】－【B】）		-630	8.03%	-7,841	-559		
(4) 受益者負担の妥当性（【A】／【B】）×100		0.00	—	0.00	0.00		
(5) 年間供用日数（日）		—	—	—	—		
(6) 年間利用者数（人）		—	—	—	—		

## 棟別詳細

〈別記〉

番号	固定資産 番号	棟 名	建物取得額 (円)	従物取得額 (円)	延床面積 (㎡)	建設年月	築年 数	耐用 年数	主な 構造	耐震 対応	耐震化 対応率 (%)	老朽化 比率(%)
1	48682	祖母島公園四阿	1	0	13.00	1992年6月 (平成4年)	32	15	W造	対象外	—	100
2	319319	祖母島公園トイレ（トイレ本体）	4,695,000	2,209,000	7.24	2023年12月 (令和5年)	1	15	W造	新基準	100	7
3												
4												
5												
6												
7												
8												
9												
10												
11												
12												
13												
14												
15												
16												
17												
18												
19												
20												
合計			4,695,001	2,209,000	20.24							




## 10. 収支状況

単位：千円

## 棟別詳細

〈別記〉

[illegible]

渋川市施設カルテ							
1. 施設名等							
(1) 調査年度	2025(令和7)年度			(2) 施設外観			
(3) 施設名	金島ふれあい公園						
(4) 所管部課名	建設交通部都市政策課						
(5) 施設番号	48819～48820、48824						
(6) 大分類	公園						
(7) 中分類	公園						
2. 施設の概要							
(1) 設置根拠	渋川市公園条例		(2) 主な施設の建設年月	1994(平成6)年3月			
(3) 所在地	渋川市金井1977番地1		(4) 敷地面積	7,219㎡			
			(5) うち借地面積	—			
(6) 総建物取得額	3円		(7) 用途地域	指定なし			
(8) 主な施設の築年数	31年		(9) 主な施設の耐用年数	15年			
(10) 主な構造	W造		(11) 主な施設の階数	地上：1階      地下：—			
(12) 総建築面積	41.11㎡		(13) 総延床面積	41.11㎡			
(14) 施設形態	単独		(15) 複合施設等	無			
(16) 運営方式	指定管理		(17) 指定管理期間	令和3年4月1日～令和8年3月31日			
3. 利用情報							
(1) 利用時間	終日						
(2) 休業日	—						
(3) 利用料金	—						
(4) 主な利用層	年齢全般、市内						
(5) 駐車場	有    15台			(6) 車椅子利用者用駐車場	無		
4. 施設の使命・役割							
(1) 設置目的	金島小学校跡地を活用し、子供から高齢者に至るまでがふれあえる公園として、自治省の『地域づくり推進事業』の指定を受け整備したものである。						
(2) 外部環境の変化と対応状況	金島小学校跡地を利用し、地域の学習施設の充実、生涯学習の拠点施設として金島ふれあいセンターが建設された。この施設整備の一環として開設した公園である。						
(3) 市内類似施設の状況	有    市内都市計画公園						
(4) 個別施設計画の策定	無						
5. 危機管理・防災情報							
(1) 主な施設の耐震対応	新基準			(2) 耐震化対応率	100.00%		
(3) 老朽化比率	100.00%			(4) 避難所指定	無		
(5) 土砂災害警戒区域	無			(6) 洪水浸水想定区域	無		
6. バリアフリー、環境対応							
(1) 出入口の段差解消	(2) 自動ドア	(3) 手すり	(4) 点字ブロック	(5) 車椅子対応エレベータ	(6) 車椅子対応トイレ	(7) AED設置	(8) 子育て支援機能
×	×	×	×	×	○多目的	×	×
7. 管理運営に係る人員の状況 <span style="float: right;">単位：人</span>							
職員数	0	内訳	課長級以上		課長補佐・係長		
			主幹・主査		主任・主事		
			嘱託・再任用		臨時職員		
8. 大規模修繕・改修工事履歴							
実施年度	工事種類	工事名				工事費(千円)	
2009(H21)	土木一式	公園整備事業 金島ふれあい公園石積改修工事				17,598	
2015(H27)	土木一式	八木原児童公園及び金島ふれあい公園遊戯施設改修工事				4,223	

〈別記〉

[illegible]



[illegible]

## 9. 特記事項

利用者数は算出困難のため年間利用数欄は記入なし。

## 10. 収支状況

単位：千円

項目		2024(R6) 年度実績	対前年比	2023(R5) 年度実績	2022(R4) 年度実績	
(1)収入	利用料		—			
	その他		—			
	収入合計【A】	0	—	0	0	
(2)維持管理費用	職員人件費		—			
	物件費	臨時職員賃金	—			
		需用費	修繕費	—		
			光熱水費	—		
		その他の需用費	—			
		役務費	—			
		委託費	115	149.35%	77	72
		使用料及び賃借料	—			
		工事請負費	—			
	その他	—	—			
支出合計【B】		115	149.35%	77	72	
(3)収支差引額（【A】－【B】）		-115	149.35%	-77	-72	
(4)受益者負担の妥当性（【A】／【B】）×100		0.00	—	0.00	0.00	
(5)年間供用日数（日）		—	—	—	—	
(6)年間利用者数（人）		—	—	—	—	

## 棟別詳細

〈別記〉

[illegible]

[illegible]

[illegible]

渋川市施設カルテ							
1. 施設名等							
(1) 調査年度	2025(令和7)年度			(2) 施設外観			
(3) 施設名	小野池あじさい公園						
(4) 所管部課名	建設交通部都市政策課						
(5) 施設番号	48769、48771、280417						
(6) 大分類	公園						
(7) 中分類	公園						
2. 施設の概要							
(1) 設置根拠	渋川市公園条例		(2) 主な施設の建設年月	1989(平成元)年3月			
(3) 所在地	渋川市渋川2979番地		(4) 敷地面積	8,506㎡			
			(5) うち借地面積	155㎡			
(6) 総建物取得額	11,361,301円(従物1,514,480円)		(7) 用途地域	指定なし			
(8) 主な施設の築年数	36年		(9) 主な施設の耐用年数	15年			
(10) 主な構造	RC造		(11) 主な施設の階数	地上: 1階   地下: -			
(12) 総建築面積	24.65㎡		(13) 総延床面積	24.65㎡			
(14) 施設形態	単独		(15) 複合施設等	無			
(16) 運営方式	指定管理		(17) 指定管理期間	令和3年4月1日～令和8年3月31日			
3. 利用情報							
(1) 利用時間	終日						
(2) 休業日	-						
(3) 利用料金	-						
(4) 主な利用層	年齢全般、市内・市外						
(5) 駐車場	有: 16台		(6) 車椅子利用者用駐車場	無			
4. 施設の使命・役割							
(1) 設置目的	昭和57年から4年間かけて市民の憩いの場として、釣場の整備及びあじさい5,000本(20種類)を植栽し整備した。						
(2) 外部環境の変化と対応状況	市街地の西に位置し、渋川駅より伊香保方面へ2kmのところにあり、あじさいの時期ともなると大勢の人が訪れる。						
(3) 市内類似施設の状況	有: 市内都市計画公園						
(4) 個別施設計画の策定	無						
5. 危機管理・防災情報							
(1) 主な施設の耐震対応	新基準		(2) 耐震化対応率	100.00%			
(3) 老朽化比率	100.00%		(4) 避難所指定	無			
(5) 土砂災害警戒区域	無		(6) 洪水浸水想定区域	無			
6. バリアフリー、環境対応							
(1) 出入口の段差解消	(2) 自動ドア	(3) 手すり	(4) 点字ブロック	(5) 車椅子対応エレベータ	(6) 車椅子対応トイレ	(7) AED設置	(8) 子育て支援機能
×	×	○	×	×	○多目的	×	×
7. 管理運営に係る人員の状況 <span style="float: right;">単位: 人</span>							
職員数	0	内訳	課長級以上		課長補佐・係長		
			主幹・主査		主任・主事		
			嘱託・再任用		臨時職員		
8. 大規模修繕・改修工事履歴							
実施年度	工事種類	工事名				工事費(千円)	
2009(H21)	土木一式	公園整備事業 小野池あじさい公園フェンス等改修工事				2,678	
2010(H22)	土木一式	きめ細かな臨時交付金・公園改修事業 小野池あじさい公園改修工事				2,867	
2011(H23)	土木一式	都市公園改修事業 小野池あじさい公園側溝等整備工事				1,806	
2018(H30)	土木一式	小野池あじさい公園手すり設置工事				1,610	
2021(R3)	管	トイレ改修工事				1,441	

〈別記〉

[illegible]

澁川市施設カルテ

1. 施設名等

(1) 調査年度

2025 (令和7) 年度

(2) 施設外観

(3) 施設名

緑と水の公園

(4) 所管部課名

建設交通部都市政策課

(5) 施設番号

48792～48794

(6) 大分類

公園

(7) 中分類

公園

2. 施設の概要

(1) 設置根拠

澁川市公園条例

(2) 主な施設の建設年月

1984 (昭和59) 年10月

(3) 所在地

澁川市行幸田3146番地2

(4) 敷地面積

12,000㎡

(5) うち借地面積

－

(6) 総建物取得額

8,746,502円

(7) 用途地域

指定なし

(8) 主な施設の築年数

15年

(9) 主な施設の耐用年数

38年

(10) 主な構造

RC造

(11) 主な施設の階数

地上：1階  
地下：－

(12) 総建築面積

32㎡

(13) 総延床面積

32㎡

(14) 施設形態

単独

(15) 複合施設等

無

(16) 運営方式

指定管理

(17) 指定管理期間

令和3年4月1日～令和8年3月31日

3. 利用情報

(1) 利用時間

終日

(2) 休業日

－

(3) 利用料金

－

(4) 主な利用層

年齢全般、市内

(5) 駐車場

有17台

(6) 車椅子利用者用駐車場

無

4. 施設の使命・役割

(1) 設置目的

昭和52年に茂沢防災ダムが造成され、管理用道路に地元住民によって桜の木が植栽された。その後、隣接地に住宅団地が計画された際、防災ダム周辺の公園化が計画され、昭和59年度より整備されてきた。

(2) 外部環境の変化と対応状況

茂沢川が上流から流れてくる先に茂沢防災ダムがあり、見事な景観を醸し出している。昭和52年に地元住民が植栽した桜が、美しく生長し、毎年多くの花見客が訪れている。ダムを囲むようにして遊歩道が配置され豊かな自然環境を楽しめる。

(3) 市内類似施設の状況

有市内都市計画公園

(4) 個別施設計画の策定

無

5. 危機管理・防災情報

(1) 主な施設の耐震対応

新基準

(2) 耐震化対応率

100.00%

(3) 老朽化比率

100.00%

(4) 避難所指定

無

(5) 土砂災害警戒区域

無

(6) 洪水浸水想定区域

無

6. バリアフリー、環境対応

(1) 出入口の  
段差解消

(2) 自動  
ドア

(3) 手すり

(4) 点字  
ブロック

(5) 車椅子  
対応エレベータ

(6) 車椅子  
対応トイレ

(7) AED  
設置

(8) 子育て  
支援機能

×

×

×

×

×

○多目的

×

×

7. 管理運営に係る人員の状況

職員数

0

内  
訳

課長級以上

主幹・主査

嘱託・再任用

課長補佐・係長

主任・主事

臨時職員

単位：人

8. 大規模修繕・改修工事履歴

実施年度

2009 (H21)

工事種類

建築

工事名

公園整備事業 緑と水の公園便所改修工事

工事費(千円)

8,746

## 9. 特記事項

利用者数は算出困難のため年間利用数欄は記入なし。

## 10. 収支状況

単位：千円

項目		2024 (R 6) 年度実績	対前年比	2023 (R 5) 年度実績	2022 (R 4) 年度実績	
(1) 収入	利用料		—			
	その他		—			
	収入合計【A】	0	—	0	0	
(2) 維持管理費用	職員人件費		—			
	物件費	臨時職員賃金	—			
		修繕費	—			
		需用費	—			
		光熱水費	—			
		その他の需用費	—			
		役務費	—			
		委託費	1,037	100.48%	1,032	962
		使用料及び賃借料	—			
	工事請負費	—				
その他	—					
支出合計【B】		1,037	100.48%	1,032	962	
(3) 収支差引額（【A】－【B】）		-1,037	100.48%	-1,032	-962	
(4) 受益者負担の妥当性（【A】 / 【B】）×100		0.00	—	0.00	0.00	
(5) 年間供用日数（日）		—	—	—	—	
(6) 年間利用者数（人）		—	—	—	—	

## 棟別詳細

〈別記〉

[illegible]



[illegible]

## 9. 特記事項

5 (5) 土砂災害特別警戒区域は北側ひまわり園付近のエリア  
利用者数は算出困難のため年間利用数欄は記入なし。

## 10. 收支狀況

単位：千円

項目		2024 (R 6) 年度実績	対前年比	2023 (R 5) 年度実績	2022 (R 4) 年度実績	
(1) 収入	利用料		—			
	その他		—			
	収入合計【A】	0	—	0	0	
(2) 維持管理費用	職員人件費		—			
	物件費	臨時職員賃金	—			
		需用費	修繕費	—		
			光熱水費	—		
			その他の需用費	—		
			役務費	—		
		委託費	527	100. 38%	525	489
		使用料及び賃借料	—			
		工事請負費	—			
		その他	—			
	支出合計【B】		527	100. 38%	525	489
(3) 収支差引額（【A】－【B】）		-527	100. 38%	-525	-489	
(4) 受益者負担の妥当性（【A】 / 【B】）×100		0. 00	—	0. 00	0. 00	
(5) 年間供用日数（日）		—	—	—	—	
(6) 年間利用者数（人）		—	—	—		

## 棟別詳細

〈別記〉

[illegible]

渋谷市施設カルテ							
1. 施設名等							
(1) 調査年度	2025(令和7)年度			(2) 施設外観			
(3) 施設名	坂下北公園						
(4) 所管部課名	建設交通部都市政策課						
(5) 施設番号	48725、48726						
(6) 大分類	公園						
(7) 中分類	公園						
2. 施設の概要							
(1) 設置根拠	渋谷市公園条例		(2) 主な施設の建設年月	2006(平成18)年7月			
(3) 所在地	渋谷市渋谷901番地25		(4) 敷地面積	1,475㎡			
			(5) うち借地面積	—			
(6) 総建物取得額	11,172,000円		(7) 用途地域	第一種住居地域			
(8) 主な施設の築年数	18年		(9) 主な施設の耐用年数	38年			
(10) 主な構造	RC造		(11) 主な施設の階数	地上：1階      地下：—			
(12) 総建築面積	18.74㎡		(13) 総延床面積	18.74㎡			
(14) 施設形態	単独		(15) 複合施設等	無			
(16) 運営方式	指定管理		(17) 指定管理期間	令和3年4月1日～令和8年3月31日			
3. 利用情報							
(1) 利用時間	終日						
(2) 休業日	—						
(3) 利用料金	—						
(4) 主な利用層	年齢全般、市内						
(5) 駐車場	無			(6) 車椅子利用者用駐車場	無		
4. 施設の使命・役割							
(1) 設置目的	東部土地区画整理事業で用地を確保し、緑化重点地区総合整備事業により築造された。						
(2) 外部環境の変化と対応状況	新築住宅群（区画整理事業）の中に作られた新しい憩いの場である。ワイド滑り台等の遊具のほか、22×27mの芝生広場（外周遠路を含む。）がメインの公園である。また、公園東側のプラタナスは樹木のオーナー制度による樹種更新をされた市道・(渋)金井大野線にあったものを移植した。						
(3) 市内類似施設の状況	有      市内都市計画公園						
(4) 個別施設計画の策定	無						
5. 危機管理・防災情報							
(1) 主な施設の耐震対応	新基準		(2) 耐震化対応率	100.00%			
(3) 老朽化比率	48.60%		(4) 避難所指定	無			
(5) 土砂災害警戒区域	無		(6) 洪水浸水想定区域	無			
6. バリアフリー、環境対応							
(1) 出入口の段差解消	(2) 自動ドア	(3) 手すり	(4) 点字ブロック	(5) 車椅子対応エレベータ	(6) 車椅子対応トイレ	(7) AED設置	(8) 子育て支援機能
○	×	×	×	×	○多目的	×	○おむつ替え場所
7. 管理運営に係る人員の状況							
単位：人							
職員数	0	内訳	課長級以上		課長補佐・係長		
			主幹・主査		主任・主事		
			嘱託・再任用		臨時職員		
8. 大規模修繕・改修工事履歴							
実施年度	工事種類	工事名			工事費(千円)		
2012(H24)	とび・土工・コンクリート	坂下北公園防護柵改修工事			2,100		
2014(H26)	とび・土工・コンクリート	坂下北公園防護柵改修工事			2,311		





〈別記〉

[illegible]

[illegible]

## 10. 収支状況

単位：千円

## 棟別詳細

〈別記〉

[illegible]



[illegible]







[illegible]

〈別記〉

[illegible]

渋川市施設カルテ							
1. 施設名等							
(1) 調査年度	2025 (令和7) 年度			(2) 施設外観			
(3) 施設名	花美日向青少年ひろば						
(4) 所管部課名	建設交通部都市政策課						
(5) 施設番号	316662						
(6) 大分類	公園						
(7) 中分類	公園						
2. 施設の概要							
(1) 設置根拠	渋川市公園条例		(2) 主な施設の建設年月	2023 (令和5) 年1月			
(3) 所在地	渋川市伊香保町伊香保525番地141		(4) 敷地面積	1,641㎡			
			(5) うち借地面積	1,641㎡			
(6) 総建物取得額	5,445,000円 (従物998,800円)		(7) 用途地域	指定なし			
(8) 主な施設の築年数	2年		(9) 主な施設の耐用年数	15年			
(10) 主な構造	W造		(11) 主な施設の階数	地上：1階      地下：－			
(12) 総建築面積	7.24㎡		(13) 総延床面積	7.24㎡			
(14) 施設形態	単独		(15) 複合施設等	無			
(16) 運営方式	指定管理		(17) 指定管理期間	令和3年4月1日～令和8年3月31日			
3. 利用情報							
(1) 利用時間	終日						
(2) 休業日	－						
(3) 利用料金	－						
(4) 主な利用層	年齢全般、市内						
(5) 駐車場	無		(6) 車椅子利用者用駐車場	無			
4. 施設の使命・役割							
(1) 設置目的	公園利用者の便益施設を整備したものである。						
(2) 外部環境の変化と対応状況	令和4年度にトイレが改修され、ますます使いやすい公園を目指している。						
(3) 市内類似施設の状況	有      市内都市計画公園						
(4) 個別施設計画の策定	無						
5. 危機管理・防災情報							
(1) 主な施設の耐震対応	新基準		(2) 耐震化対応率	100.00%			
(3) 老朽化比率	13.00%		(4) 避難所指定	無			
(5) 土砂災害警戒区域	無		(6) 洪水浸水想定区域	無			
6. バリアフリー、環境対応							
(1) 出入口の段差解消	(2) 自動ドア	(3) 手すり	(4) 点字ブロック	(5) 車椅子対応エレベータ	(6) 車椅子対応トイレ	(7) AED設置	(8) 子育て支援機能
○	×	×	×	×	○多目的	×	×
7. 管理運営に係る人員の状況 <span style="float: right;">単位：人</span>							
職員数	0	内訳	課長級以上		課長補佐・係長		
			主幹・主査		主任・主事		
			嘱託・再任用		臨時職員		
8. 大規模修繕・改修工事履歴							
実施年度	工事種類		工事名			工事費(千円)	
2021 (R3)	造園		花美日向青少年ひろば滑り台設置工事			1,593	
2022 (R4)	管		花美日向青少年ひろばトイレ整備工事			6,248	

## 9. 特記事項

利用者数は算出困難のため年間利用数欄は記入なし。  
令和2年度より指定管理施設。

## 10. 収支状況

單位：千円

項目		2024 (R 6) 年度実績	対前年比	2023 (R 5) 年度実績	2022 (R 4) 年度実績	
(1) 収入		利用料	—			
		その他	—			
		収入合計【A】	0	0	0	
(2) 維持管理費用	職員人件費		—			
	物件費	臨時職員賃金	—			
		需用費	修繕費	—		
			光熱水費	—		
		その他の需用費	—			
		役務費	—			
		委託費	175	126. 81%	138	128
		使用料及び賃借料	740	100. 00%	740	800
		工事請負費	—			6, 677
		その他	—			
		支出合計【B】		915	104. 21%	878
	(3) 収支差引額（【A】－【B】）		-915	104. 21%	-878	-7, 605
(4) 受益者負担の妥当性（【A】 / 【B】）×100		0. 00	—	0. 00	0. 00	
(5) 年間供用日数（日）		—	—	—	—	
(6) 年間利用者数（人）		—	—	—	—	

## 棟別詳細

〈別記〉


番号	固定資産番号	棟 名	建物取得額 (円)	従物取得額 (円)	延床面積 (㎡)	建設年月	築年 数	耐用 年数	主な 構造	耐震 対応	耐震化 対応率 (%)	老朽化 比率(%)
1	316662	花美日向青少年ひろば 便所	5,445,000	998,800	7.24	2023年1月 (令和5年)	2	15	W造	新基準	100	13
2												
3												
4												
5												
6												
7												
8												
9												
10												
11												
12												
13												
14												
15												
16												
17												
18												
19												
20												
合計			5,445,000	998,800	7.24							





〈別記〉

[illegible]

渋川市施設カルテ							
1. 施設名等							
(1) 調査年度	2025 (令和7) 年度			(2) 施設外観			
(3) 施設名	利根川河川敷公園						
(4) 所管部課名	建設交通部都市政策課						
(5) 施設番号	48650、48651						
(6) 大分類	公園						
(7) 中分類	公園						
2. 施設の概要							
(1) 設置根拠	渋川市公園条例		(2) 主な施設の建設年月	2002 (平成14) 年3月			
(3) 所在地	渋川市北橋町分郷八崎485番地先から分郷八崎609番地1先まで		(4) 敷地面積	74,000㎡			
			(5) うち借地面積	—			
(6) 総建物取得額	692,551円		(7) 用途地域	指定なし			
(8) 主な施設の築年数	23年		(9) 主な施設の耐用年数	15年			
(10) 主な構造	W造		(11) 主な施設の階数	地上：1階      地下：—			
(12) 総建築面積	10.29㎡		(13) 総延床面積	10.29㎡			
(14) 施設形態	単独		(15) 複合施設等	無			
(16) 運営方式	指定管理		(17) 指定管理期間	令和3年4月1日～令和8年3月31日			
3. 利用情報							
(1) 利用時間	終日						
(2) 休業日	—						
(3) 利用料金	—						
(4) 主な利用層	全般						
(5) 駐車場	有    区画線なし    100台以上可		(6) 車椅子利用者用駐車場	無			
4. 施設の使命・役割							
(1) 設置目的	市民が、自然に触れたり、スポーツ振興の場として、マウンテンバイクが可能であり、自然石積により川の水と戯れることができる親水広場、コスモスが咲く広場、多目的に使用できる草原広場、バーベキュー（炉7基）が楽しめる広場があり、市民の憩いの場として設置している。						
(2) 外部環境の変化と対応状況	この公園は北橋町総合グラウンドの北隣りで、利根川河川敷東岸を利用した公園である。警察の白バイ訓練など広い土地を活かした活用がされている。						
(3) 市内類似施設の状況	有    市内都市計画公園						
(4) 個別施設計画の策定	無						
5. 危機管理・防災情報							
(1) 主な施設の耐震対応	対象外		(2) 耐震化対応率	—			
(3) 老朽化比率	100.00%		(4) 避難所指定	無			
(5) 土砂災害警戒区域	無		(6) 洪水浸水想定区域	10.0～20.0m未満			
6. バリアフリー、環境対応							
(1) 出入口の段差解消	(2) 自動ドア	(3) 手すり	(4) 点字ブロック	(5) 車椅子対応エレベータ	(6) 車椅子対応トイレ	(7) AED設置	(8) 子育て支援機能
×	×	×	×	×	×	×	×
7. 管理運営に係る人員の状況 <span style="float: right;">単位：人</span>							
職員数	0	内訳	課長級以上		課長補佐・係長		
			主幹・主査		主任・主事		
			嘱託・再任用		臨時職員		
8. 大規模修繕・改修工事履歴							
実施年度	工事種類		工事名			工事費(千円)	
2019 (R1)	舗装		利根川河川敷公園園路復旧工事			2,090	
2020 (R2)	舗装		利根川河川敷公園園路復旧工事（繰越）			3,190	

〈別記〉

[illegible]


[illegible]

## 10. 収支状況

項目		2024 (R 6) 年度実績	対前年比	2023 (R 5) 年度実績	2022 (R 4) 年度実績	
(1) 収入		利用料	—			
		その他	—			
		収入合計【A】	0	0	0	
(2) 維持管理費用	職員人件費		—			
	物件費	臨時職員賃金	—			
		需用費	修繕費	—		
			光熱水費	—		
			その他の需用費	—		
			役務費	—		
		委託費	26	100.00%	26	24
		使用料及び賃借料	—			
		工事請負費	—			
		その他	—			
	支出合計【B】		26	100.00%	26	24
(3) 収支差引額（【A】－【B】）		-26	100.00%	-26	-24	
(4) 受益者負担の妥当性（【A】／【B】）×100		0.00	—	0.00	0.00	
(5) 年間供用日数（日）		—	—	—	—	
(6) 年間利用者数（人）		—	—	—	—	

〈別記〉

[illegible]

渋川市施設カルテ							
1. 施設名等							
(1) 調査年度	2025(令和7)年度			(2) 施設外観			
(3) 施設名	渋川駅前広場						
(4) 所管部課名	建設交通部都市政策課						
(5) 施設番号	48784						
(6) 大分類	公園						
(7) 中分類	公園						
2. 施設の概要							
(1) 設置根拠	渋川市公園条例		(2) 主な施設の建設年月	2004(平成16)年10月			
(3) 所在地	渋川市渋川1688番地1		(4) 敷地面積	5,000.04㎡			
			(5) うち借地面積	—			
(6) 総建物取得額	4,440,000円		(7) 用途地域	商業地域			
(8) 主な施設の築年数	20年		(9) 主な施設の耐用年数	31年			
(10) 主な構造	S造		(11) 主な施設の階数	地上：1階      地下：—			
(12) 総建築面積	74㎡		(13) 総延床面積	74㎡			
(14) 施設形態	単独		(15) 複合施設等	無			
(16) 運営方式	指定管理		(17) 指定管理期間	令和3年4月1日～令和8年3月31日			
3. 利用情報							
(1) 利用時間	終日						
(2) 休業日	—						
(3) 利用料金	—						
(4) 主な利用層	年齢全般、市内・市外						
(5) 駐車場	有    12台			(6) 車椅子利用者用駐車場	無		
4. 施設の使命・役割							
(1) 設置目的	J R 渋川駅の駅前広場として整備された公園である。						
(2) 外部環境の変化と対応状況	令和3年度から駅前広場の再整備が始まり、メイン・タクシーシェルターを設置するなど渋川の玄関口として利便性が図られ、観光客や鉄道利用者等を迎え入れている。						
(3) 市内類似施設の状況	有    市内都市計画公園						
(4) 個別施設計画の策定	無						
5. 危機管理・防災情報							
(1) 主な施設の耐震対応	新基準		(2) 耐震化対応率	100.00%			
(3) 老朽化比率	66.00%		(4) 避難所指定	無			
(5) 土砂災害警戒区域	無		(6) 洪水浸水想定区域	無			
6. バリアフリー、環境対応							
(1) 出入口の段差解消	(2) 自動ドア	(3) 手すり	(4) 点字ブロック	(5) 車椅子対応エレベータ	(6) 車椅子対応トイレ	(7) AED設置	(8) 子育て支援機能
×	×	×	△	×	×	×	×
7. 管理運営に係る人員の状況 <span style="float:right">単位：人</span>							
職員数	0	内訳	課長級以上		課長補佐・係長		
			主幹・主査		主任・主事		
			嘱託・再任用		臨時職員		
8. 大規模修繕・改修工事履歴							
実施年度	工事種類	工事名			工事費(千円)		
2006(H18)	舗装	駅前広場舗装補修工事			2,793		
2009(H21)	建築一式	公園整備事業 渋川駅前広場アーケード改修工事			3,308		
2010(H22)	建築一式	公園維持管理事業 渋川駅前広場アーケード改修工事			2,069		
2021(R3)	舗装	駅前広場整備工事			33,847		
2022(R4)	舗装	駅前広場整備工事			94,105		
2023(R5)	建築一式	駅前広場タクシー乗降シェルター等設置工事			41,602		
2024(R6)	建築一式	駅前広場地下道シェルター改修工事(繰越)			49,883		
2024(R6)	建築一式	駅前広場メインシェルター新築工事(継続費・前金払分)			84,480		





[illegible]

10. 収支状況

単位：千円

## 棟別詳細

〈別記〉

[illegible]

[illegible]

## 9. 特記事項

利用者数は算出困難のため年間利用数欄は記入なし。

## 10. 収支状況

単位：千円

項目		2024 (R 6) 年度実績	対前年比	2023 (R 5) 年度実績	2022 (R 4) 年度実績		
(1) 収入	利用料		—				
	その他		—				
	収入合計【A】	0	—	0	0		
(2) 維持管理費用	職員人件費			—			
	物件費	臨時職員賃金		—			
		需用費	修繕費		—		
			光熱水費		—		
			その他の需用費		—		
			役務費		—		
		委託費	121	100. 83%	120	112	
		使用料及び賃借料		—			
		工事請負費		—			
	その他		—				
支出合計【B】		121	100. 83%	120	112		
(3) 収支差引額（【A】－【B】）		-121	100. 83%	-120	-112		
(4) 受益者負担の妥当性（【A】 / 【B】）×100		0. 00	—	0. 00	0. 00		
(5) 年間供用日数（日）		—	—	—	—		
(6) 年間利用者数（人）		—	—	—	—		

## 棟別詳細

〈別記〉

[illegible]

[illegible]

10. 収支状況

単位：千円

## 棟別詳細

〈別記〉

[illegible]



〈別記〉

[illegible]



[illegible]

9. 特記事項						
利用者数は算出困難のため年間利用数欄は記入なし。 令和2年度より指定管理施設。						
10. 収支状況					単位：千円	
項目		2024(R6) 年度実績	対前年比	2023(R5) 年度実績	2022(R4) 年度実績	
(1) 収入	利用料		—			
	その他		—			
	収入合計【A】	0	—	0	0	
(2) 維持管理費用	職員人件費		—			
	物件費	臨時職員賃金	—			
		需用費	修繕費	—		
			光熱水費	—		
			その他の需用費	—		
			役務費	—		
		委託費	43	100.00%	43	40
		使用料及び賃借料	—			
		工事請負費	—			
	その他	—				
支出合計【B】		43	100.00%	43	40	
(3) 収支差引額（【A】－【B】）		-43	100.00%	-43	-40	
(4) 受益者負担の妥当性（【A】／【B】）×100		0.00	—	0.00	0.00	
(5) 年間供用日数（日）		—	—	—	—	
(6) 年間利用者数（人）		—	—	—	—	

[illegible]



[illegible]

## 9. 特記事項

5 (5) 土砂災害警戒区域は園路の西側のエリア  
利用者数は算出困難のため年間利用数欄は記入なし。  
令和2年度より指定管理施設。

## 10. 収支状況

単位：千円

項目		2024 (R 6) 年度実績	対前年比	2023 (R 5) 年度実績	2022 (R 4) 年度実績	
(1)収入	利用料		—			
	その他		—			
	収入合計【A】	0	—	0	0	
(2)維持管理費用	職員人件費		—			
	物件費	臨時職員賃金	—			
		修繕費	—			
		需用費	—			
		光熱水費	—			
		その他の需用費	—			
		役務費	—			
		委託費	348	112. 26%	310	289
		使用料及び賃借料	—			
		工事請負費	—			
	その他	—				
支出合計【B】		348	112. 26%	310	289	
(3)収支差引額（【A】－【B】）		-348	112. 26%	-310	-289	
(4)受益者負担の妥当性（【A】／【B】）×100		0. 00	—	0. 00	0. 00	
(5)年間供用日数（日）		—	—	—	—	
(6)年間利用者数（人）		—	—	—	—	

## 棟別詳細

〈別記〉

[illegible]

[illegible]

## 9. 特記事項

5 (5) 土砂災害警戒区域は北西側の一部  
利用者数は算出困難のため年間利用数欄は記入なし。  
令和2年度より指定管理施設。

## 10. 収支状況

単位：千円

項目		2024 (R 6) 年度実績	対前年比	2023 (R 5) 年度実績	2022 (R 4) 年度実績	
(1)収入	利用料		—			
	その他		—			
	収入合計【A】	0	—	0	0	
(2)維持管理費用	職員人件費		—			
	物件費	臨時職員賃金	—			
		修繕費	—			
		需用費	—			
		光熱水費	—			
		その他の需用費	—			
		役務費	—			
		委託費	262	116.96%	224	208
		使用料及び賃借料	—			
		工事請負費	—			
	その他	—				
支出合計【B】		262	116.96%	224	208	
(3)収支差引額（【A】－【B】）		-262	116.96%	-224	-208	
(4)受益者負担の妥当性（【A】／【B】）×100		0.00	—	0.00	0.00	
(5)年間供用日数（日）		—	—	—	—	
(6)年間利用者数（人）		—	—	—	—	

## 棟別詳細

〈別記〉

[illegible]



[illegible]



[illegible]

## 9. 特記事項

利用者数は算出困難のため年間利用数欄は記入なし。  
令和2年度より指定管理施設。

## 10. 収支状況

単位：千円

項目		2024 (R 6) 年度実績	対前年比	2023 (R 5) 年度実績	2022 (R 4) 年度実績	
(1)収入	利用料		—			
	その他		—			
	収入合計【A】	0	—	0	0	
(2)維持管理費用	職員人件費		—			
	物件費	臨時職員賃金	—			
		修繕費	—			
		需用費				
		光熱水費	—			
		その他の需用費	—			
		役務費	—			
		委託費	78	101.30%	77	72
		使用料及び賃借料	—			
		工事請負費	—			
	その他	—				
支出合計【B】		78	101.30%	77	72	
(3)収支差引額（【A】－【B】）		-78	101.30%	-77	-72	
(4)受益者負担の妥当性（【A】／【B】）×100		0.00	—	0.00	0.00	
(5)年間供用日数（日）		—	—	—	—	
(6)年間利用者数（人）		—	—	—	—	

## 棟別詳細

〈別記〉

[illegible]

[illegible]

〈別記〉

[illegible]



[illegible]





9. 特記事項						
利用者数は算出困難のため年間利用数欄は記入なし。 令和2年度より指定管理施設。						
10. 収支状況					単位：千円	
項目		2024(R6) 年度実績	対前年比	2023(R5) 年度実績	2022(R4) 年度実績	
(1)収入	利用料		—			
	その他		—			
	収入合計【A】	0	—	0	0	
(2)維持管理費用	職員人件費			—		
	物件費	臨時職員賃金		—		
		需用費	修繕費		—	
			光熱水費		—	
			その他の需用費		—	
			役務費		—	
		委託費	112	100.00%	112	104
		使用料及び賃借料		—		
		工事請負費		—		
	その他		—			
支出合計【B】		112	100.00%	112	104	
(3)収支差引額（【A】－【B】）		-112	100.00%	-112	-104	
(4)受益者負担の妥当性（【A】／【B】）×100		0.00	—	0.00	0.00	
(5)年間供用日数（日）		—	—	—	—	
(6)年間利用者数（人）		—	—	—	—	

[illegible]

渋川市施設カルテ							
1. 施設名等							
(1) 調査年度		2025(令和7)年度			(2) 施設外観		
(3) 施設名		中村緑地公園					
(4) 所管部課名		建設交通部都市政策課					
(5) 施設番号		264258					
(6) 大分類		公園					
(7) 中分類		公園					
2. 施設の概要							
(1) 設置根拠		渋川市公園条例		(2) 主な施設の建設年月		1991(平成3)年4月	
(3) 所在地		渋川市中村830番地5		(4) 敷地面積		238,385.36㎡	
				(5) うち借地面積		237,618.77㎡	
(6) 総建物取得額		35,995,311円（従物2,974,290円）		(7) 用途地域		工業地域	
(8) 主な施設の築年数		34年		(9) 主な施設の耐用年数		50年	
(10) 主な構造		RC造		(11) 主な施設の階数		地上：2階　　地下：－	
(12) 総建築面積		496.85㎡		(13) 総延床面積		496.85㎡	
(14) 施設形態		単独		(15) 複合施設等		無	
(16) 運営方式		指定管理		(17) 指定管理期間		令和3年4月1日～令和8年3月31日	
3. 利用情報							
(1) 利用時間		終日					
(2) 休業日		－					
(3) 利用料金		－					
(4) 主な利用層		年齢全般、市内・市外					
(5) 駐車場		有　85台		(6) 車椅子利用者用駐車場		無	
4. 施設の使命・役割							
(1) 設置目的		渋川市民ゴルフ場の閉鎖により、その跡地を子供から高齢者までのあらゆる世代が、健康づくりやスポーツに親しめる施設としての利活用を図るため。					
(2) 外部環境の変化と対応状況		暫定的利活用時には、「その他公園」とし、跡地利用計画の策定後の本格的利活用時には、その役割・機能に応じた「都市公園」に位置づけ、河川敷に近接する坂東橋緑地公園などと一体的な利活用を図っていく。					
(3) 市内類似施設の状況		有　市内都市計画公園					
(4) 個別施設計画の策定		無					
5. 危機管理・防災情報							
(1) 主な施設の耐震対応		新基準		(2) 耐震化対応率		100.00%	
(3) 老朽化比率		68.00%		(4) 避難所指定		無	
(5) 土砂災害警戒区域		無		(6) 洪水浸水想定区域		10.0～20.0m未満	
6. バリアフリー、環境対応							
(1) 出入口の 段差解消	(2) 自動 ドア	(3) 手すり	(4) 点字 ブロック	(5) 車椅子 対応エレベータ	(6) 車椅子 対応トイレ	(7) AED 設置	(8) 子育て 支援機能
×	×	×	×	×	×	○	○授乳室 ○おむ替え場所
7. 管理運営に係る人員の状況							
単位：人							
職員数	0	内 訳	課長級以上		課長補佐・係長		
			主幹・主査		主任・主事		
			嘱託・再任用		臨時職員		
8. 大規模修繕・改修工事履歴							
実施年度	工事種類		工事名			工事費(千円)	
2021(R3)	土木一式		進入路整備工事			35,266	
2024(R6)	管		管理事務所トイレ改修工事			2,673	

## 9. 特記事項

2 (7) 工業地域は事務所や駐車場の敷地部分

5 (6) 洪水浸水想定区域は便宜上「10.0～20.0m未満」としているが、そもそも河川区域内利用者数は算出困難のため年間利用数欄は記入なし。

## 10. 収支状況

単位：千円

項目		2024 (R 6) 年度実績	対前年比	2023 (R 5) 年度実績	2022 (R 4) 年度実績	
(1) 収入	利用料		—			
	その他		—			
	収入合計【A】	0	—	0	0	
(2) 維持管理費用	職員人件費		—			
	物件費	臨時職員賃金	—			
		需用費	修繕費	385	—	
			光熱水費		—	
		その他の需用費		—		
		役務費		—		
		委託費	20,867	67.78%	30,788	22,723
		使用料及び賃借料	448	376.47%	119	442
		工事請負費	2,673	744.57%	359	93
		その他		—		
	支出合計【B】		24,373	77.95%	31,266	23,258
(3) 収支差引額（【A】－【B】）		-24,373	77.95%	-31,266	-23,258	
(4) 受益者負担の妥当性（【A】 / 【B】）×100		0.00	—	0.00	0.00	
(5) 年間供用日数（日）		—	—	—	—	
(6) 年間利用者数（人）		—	—	—	—	

## 棟別詳細

〈別記〉

番号	固定資産 番号	棟名	建物取得額 (円)	従物取得額 (円)	延床面積 (㎡)	建設年月	築年 数	耐用 年数	主な 構造	耐震 対応	耐震化 対応率 (%)	老朽化 比率(%)
1	264258	中村緑地公園管理事務所	35,995,311	2,974,290	496.85	1991年4月 (平成3年)	34	50	RC造	新基準	100	68
2												
3												
4												
5												
6												
7												
8												
9												
10												
11												
12												
13												
14												
15												
16												
17												
18												
19												
20												
合計			35,995,311	2,974,290	496.85							

渋川市施設カルテ							
1. 施設名等							
(1) 調査年度	2025 (令和7) 年度			(2) 施設外観			
(3) 施設名	溝呂木公園						
(4) 所管部課名	建設交通部都市政策課						
(5) 施設番号	270130、277337						
(6) 大分類	公園						
(7) 中分類	公園						
2. 施設の概要							
(1) 設置根拠	渋川市公園条例		(2) 主な施設の建設年月	2019 (平成31) 年4月			
(3) 所在地	渋川市赤城町溝呂木733番地1		(4) 敷地面積	5,590㎡			
			(5) うち借地面積	—			
(6) 総建物取得額	10,827,336円		(7) 用途地域	指定なし			
(8) 主な施設の築年数	6年		(9) 主な施設の耐用年数	15年			
(10) 主な構造	W造		(11) 主な施設の階数	地上：1階      地下：—			
(12) 総建築面積	17.64㎡		(13) 総延床面積	17.64㎡			
(14) 施設形態	単独		(15) 複合施設等	無			
(16) 運営方式	指定管理		(17) 指定管理期間	令和3年4月1日～令和8年3月31日			
3. 利用情報							
(1) 利用時間	終日						
(2) 休業日	—						
(3) 利用料金	—						
(4) 主な利用層	全般、市内						
(5) 駐車場	有    21台		(6) 車椅子利用者用駐車場	有    2台			
4. 施設の使命・役割							
(1) 設置目的	公共の福祉の増進に資するため。						
(2) 外部環境の変化と対応状況	ドクターヘリのランデブーポイントとして利用されている。						
(3) 市内類似施設の状況	有    市内都市計画公園						
(4) 個別施設計画の策定	無						
5. 危機管理・防災情報							
(1) 主な施設の耐震対応	対象外		(2) 耐震化対応率	100.00%			
(3) 老朽化比率	36.43%		(4) 避難所指定	無			
(5) 土砂災害警戒区域	無		(6) 洪水浸水想定区域	無			
6. バリアフリー、環境対応							
(1) 出入口の段差解消	(2) 自動ドア	(3) 手すり	(4) 点字ブロック	(5) 車椅子対応エレベータ	(6) 車椅子対応トイレ	(7) AED設置	(8) 子育て支援機能
×	×	×	×	×	○多目的	×	○おむつ替え場所
7. 管理運営に係る人員の状況      単位：人							
職員数	0	内訳	課長級以上		課長補佐・係長		
			主幹・主査		主任・主事		
			嘱託・再任用		臨時職員		
8. 大規模修繕・改修工事履歴							
実施年度	工事種類	工事名				工事費(千円)	
2016 (H28)	舗装	溝呂木公園整備工事				8,986	
2017 (H29)	造園	溝呂木公園遊戯施設整備工事				5,400	
2017 (H29)	建築一式	溝呂木公園休養施設整備工事				4,785	
2018 (H30)	舗装	溝呂木公園整備工事				5,238	
2018 (H30)	建築一式	溝呂木公園トイレ新築工事				8,457	

## 9. 特記事項

利用者数は算出困難のため年間利用数欄は記入なし。  
令和2年度より指定管理施設。

## 10. 収支状況

単位：千円

項目		2024 (R 6) 年度実績	対前年比	2023 (R 5) 年度実績	2022 (R 4) 年度実績	
(1) 収入	利用料		—			
	その他		—			
	収入合計【A】	0	—	0	0	
(2) 維持管理費用	職員人件費		—			
	物件費	臨時職員賃金	—			
		修繕費	—			
		需用光熱水費	—			
		その他の需用費	—			
		役務費	—			
		委託費	521	108.09%	482	449
		使用料及び賃借料	—			
		工事請負費	—			
		その他	—			
支出合計【B】		521	108.09%	482	449	
(3) 収支差引額（【A】－【B】）		-521	108.09%	-482	-449	
(4) 受益者負担の妥当性（【A】／【B】）×100		0.00	—	0.00	0.00	
(5) 年間供用日数（日）		—	—	—	—	
(6) 年間利用者数（人）		—	—	—	—	

## 棟別詳細

〈別記〉

[illegible]

[illegible]

## 9. 特記事項

利用者数は算出困難のため年間利用数欄は記入なし。  
令和2年度より指定管理施設。

## 10. 収支状況

単位：千円

項目		2024 (R 6) 年度実績	対前年比	2023 (R 5) 年度実績	2022 (R 4) 年度実績	
(1)収入	利用料		—			
	その他		—			
	収入合計【A】	0	—	0	0	
(2)維持管理費用	職員人件費		—			
	物件費	臨時職員賃金		—		
		需用費	3,267	—		
		修繕費		—		
		光熱水費		—		
		その他の需用費		—		
		役務費		—		
		委託費	962	104.45%	921	858
		使用料及び賃借料		—		
		工事請負費		0.00%	95	
	その他		—			
支出合計【B】		4,229	416.24%	1,016	858	
(3)収支差引額（【A】－【B】）		-4,229	416.24%	-1,016	-858	
(4)受益者負担の妥当性（【A】／【B】）×100		0.00	—	0.00	0.00	
(5)年間供用日数（日）		—	—	—	—	
(6)年間利用者数（人）		—	—	—	—	

## 棟別詳細

〈別記〉

[illegible]



渋川市施設カルテ							
1. 施設名等							
(1) 調査年度	2025 (令和7) 年度			(2) 施設外観			
(3) 施設名	元町ふれあい公園						
(4) 所管部課名	建設交通部都市政策課						
(5) 施設番号	282413、282414						
(6) 大分類	公園						
(7) 中分類	公園						
2. 施設の概要							
(1) 設置根拠	渋川市公園条例		(2) 主な施設の建設年月	2020 (令和2) 年3月			
(3) 所在地	渋川市渋川564番地		(4) 敷地面積	2,518.28㎡			
			(5) うち借地面積	—			
(6) 総建物取得額	28,793,344円		(7) 用途地域	第一種住居地域			
(8) 主な施設の築年数	5年		(9) 主な施設の耐用年数	15年			
(10) 主な構造	W造		(11) 主な施設の階数	地上：1階      地下：—			
(12) 総建築面積	29.52㎡		(13) 総延床面積	29.52㎡			
(14) 施設形態	単独		(15) 複合施設等	無			
(16) 運営方式	指定管理		(17) 指定管理期間	令和3年4月1日～令和8年3月31日			
3. 利用情報							
(1) 利用時間	終日						
(2) 休業日	—						
(3) 利用料金	—						
(4) 主な利用層	市民						
(5) 駐車場	有    4台		(6) 車椅子利用者用駐車場	有    1台			
4. 施設の使命・役割							
(1) 設置目的	「元町ふれあい広場」として地元自治会によって管理及び利用されてきたが、自治会の高齢化や地域に防災施設が必要であるため、市に返還され公園として整備した。						
(2) 外部環境の変化と対応状況							
(3) 市内類似施設の状況	有    市内都市計画公園						
(4) 個別施設計画の策定	無						
5. 危機管理・防災情報							
(1) 主な施設の耐震対応	新基準		(2) 耐震化対応率	100.00%			
(3) 老朽化比率	20.88%		(4) 避難所指定	無			
(5) 土砂災害警戒区域	無		(6) 洪水浸水想定区域	無			
6. バリアフリー、環境対応							
(1) 出入口の段差解消	(2) 自動ドア	(3) 手すり	(4) 点字ブロック	(5) 車椅子対応エレベータ	(6) 車椅子対応トイレ	(7) AED設置	(8) 子育て支援機能
×	×	×	×	×	○多目的	×	○おむつ替え場所
7. 管理運営に係る人員の状況 <span style="float: right;">単位：人</span>							
職員数	0	内訳	課長級以上		課長補佐・係長		
			主幹・主査		主任・主事		
			嘱託・再任用		臨時職員		
8. 大規模修繕・改修工事履歴							
実施年度	工事種類	工事名				工事費(千円)	
2019(R1)	土木一式	(仮称) 元町ふれあい公園整備工事				14,113	
2019(R1)	建築一式	(仮称) 元町ふれあい公園公衆トイレ及び東屋新築工事				18,033	
2021(R3)	とび・土工・コンクリート	フェンス等設置工事				1,378	

